

ПРИНЯТО

на заседании
педагогического совета
Протокол № 1 от 18.03.2025 г.

УТВЕРЖДАЮ:

Директор МОУ
"Ульканская средняя
общеобразовательная
школа № 2"
Е.П.Русанова
Приказ №82
от «19» «03» 2025 г.

**ОСНОВНАЯ ОБРАЗОВАТЕЛЬНАЯ
ПРОГРАММА НАЧАЛЬНОГО ОБЩЕГО
ОБРАЗОВАНИЯ
МОУ «Ульканская СОШ №2»**

УЛЬКАН, 2025

Содержание

1. Общие положения	4
2. Целевой раздел	5
2.1. Пояснительная записка	5
2.1.1. Цели реализации программы начального общего образования.....	5
2.1.2. Принципы и механизмы реализации программы начального общего образования.....	5
2.1.3. Общая характеристика ООП НОО.....	6
2.2. Планируемые результаты освоения основной образовательной программы НОО	7
2.3. Система оценки достижения планируемых результатов освоения программы начального общего образования.....	7
2.3.1. Общие положения	7
2.3.2. Особенности оценки метапредметных и предметных результатов.....	8
2.3.3. Организация и содержание оценочных процедур.....	12
3. Содержательный раздел	13
3.1.1. Рабочие программы учебных предметов	13
Русский язык	13
Литературное чтение	94
Английский язык	165
Математика	197
Окружающий мир	217
Основы религиозных культур и светской этики	263
Изобразительное искусство	271
Музыка	285
Труд (технология)	305
Физическая культура	322
3.1.2. Рабочие программы курсов.....	335
3.1.3. Рабочие программы внеурочной деятельности.....	350
3.2. Программа формирования универсальных учебных действий	532
3.2.1. Механизм конструирования современного процесса образования.....	535
3.3. Рабочая программа воспитания	539
3.3.1. Пояснительная записка.....	540
3.3.2. Целевой раздел.....	541
3.3.2.1. Цель и задачи воспитания обучающихся.....	542
3.3.2.2. Направления воспитания.....	543
3.3.2.3. Целевые ориентиры результатов воспитания.....	545
3.3.3. Содержательный раздел.....	548
3.3.3.1. Уклад общеобразовательной организации	548
3.3.3.2. Виды, формы и содержание воспитательной деятельности.....	551
3.3.4. Организационный раздел.....	581
3.3.4.1. Кадровое обеспечение.....	581
3.3.4.2. Нормативно-методическое обеспечение.....	581

3.3.4.3. Требования к условиям работы с обучающимися с особыми образовательными потребностями.....	583
3.3.4.4. Система поощрения социальной успешности и проявлений активной жизненной позиции обучающихся.....	585
3.3.4.5. Анализ воспитательного процесса.....	588
4. Организационный раздел	592
4.1. Учебный план начального общего образования.....	592
4.2. Календарный учебный график организации, осуществляющей образовательную деятельность	598
4.3. План внеурочной деятельности	603
4.4. Календарный план воспитательной работы	608

I. ОБЩИЕ ПОЛОЖЕНИЯ

Основная образовательная программа начального общего образования (далее соответственно ООП НОО) МОУ «Ульканская СОШ №2» разработана в соответствии с Федеральным законом «Об образовании в Российской Федерации», с федеральным государственным образовательным стандартом начального общего образования (далее ФГОС НОО), с федеральной общеобразовательной программой начального общего образования (далее ФОП НОО).

Содержание ООП НОО МОУ «Ульканская СОШ №2» представлено учебно-методической документацией (учебным планом, календарным учебным графиком, рабочими программами учебных предметов, курсов, дисциплин (модулей), иных компонентов, рабочей программой воспитания, календарным планом воспитательной работы), определяющей единые для Российской Федерации базовые объем и содержание образования уровня начального общего образования, планируемые результаты освоения образовательной программы.

Содержание и планируемые результаты ООП НОО не ниже соответствующих содержания и планируемых результатов ФОП НОО.

При разработке ООП НОО было предусмотрено непосредственное применение при реализации обязательной части ООП НОО федеральных рабочих программ по учебным предметам «Русский язык», «Литературное чтение», «Математика», «Английский язык», «Изобразительное искусство», «Окружающий мир», «Музыка», «Труд (технология)», «Физическая культура».

ООП НОО включает три раздела: целевой, содержательный, организационный.

Целевой раздел ООП определяет общее назначение, цели, задачи планируемые результаты реализации ООП НОО, а также способы определения достижения этих целей и результатов.

Целевой раздел ООП НОО включает:

- пояснительную записку;
- планируемые результаты освоения обучающимися ООП НОО;
- систему оценки достижения планируемых результатов освоения ООП НОО.

Пояснительная записка целевого раздела ООП НОО раскрывает:

- цели реализации ООП НОО, конкретизированные в соответствии с требованиями ФГОС НОО к результатам освоения обучающимися программы начального общего образования;
- принципы формирования и механизмы реализации ООП НОО, в том числе посредством реализации индивидуальных учебных планов;
- общую характеристику ООП НОО.

Содержательный раздел ООП НОО включает следующие программы, ориентированные на достижение предметных, метапредметных и личностных результатов:

- рабочие программы учебных предметов;
- программу формирования универсальных учебных действий у обучающихся ;
- рабочую программу воспитания.

Рабочие программы учебных предметов обеспечивают достижение планируемых результатов освоения ООП НОО и разработаны на основе требований ФГОС НОО к результатам освоения программы начального общего образования.

Программа формирования универсальных учебных действий у обучающихся содержит:

- описание взаимосвязи универсальных учебных действий с содержанием учебных предметов;
- характеристики регулятивных, познавательных, коммуникативных универсальных учебных действий обучающихся.

Сформированность универсальных учебных действий у обучающихся определяется на этапе завершения ими освоения программы начального общего образования.

Рабочая программа воспитания направлена на сохранение и укрепление традиционных российских духовно-нравственных ценностей, к которым относятся жизнь, достоинство, права и свободы человека, патриотизм, гражданственность, служение Отечеству и ответственность за его судьбу, высокие нравственные идеалы, крепкая семья, созидательный труд, приоритет духовного над материальным, гуманизм, милосердие, справедливость, коллективизм, взаимопомощь и взаимоуважение, историческая память и преемственность поколений, единство народов России.

Рабочая программа воспитания направлена на развитие личности обучающихся, в том числе укрепление психического здоровья и физическое воспитание, достижение ими результатов освоения программы начального общего образования.

Рабочая программа воспитания реализуется в единстве урочной и внеурочной деятельности, осуществляемой образовательной организацией совместно с семьей и другими институтами воспитания.

Организационный раздел ООП НОО определяет общие рамки организации образовательной деятельности, а также организационные механизмы и условия реализации программы начального общего образования и включает:

- учебный план; календарный учебный график; план внеурочной деятельности; календарный план воспитательной работы, содержащий перечень событий и мероприятий воспитательной направленности, которые организуются и проводятся МОУ «Ульканская СОШ №2» в учебном году или периоде обучения.

II. ЦЕЛЕВОЙ РАЗДЕЛ

2.1. Пояснительная записка

Основная образовательная программа НОО, составленная в соответствии с ФОП НОО, является основным документом, определяющим содержание общего образования, а также регламентирующую образовательную деятельность МОУ «Ульканская СОШ №2» в единстве урочной и внеурочной деятельности, при учёте установленного ФГОС НОО соотношения обязательной части программы и части, формируемой участниками образовательного процесса.

2.1.1. **Целями** реализации программы начального общего образования являются:

- обеспечение реализации конституционного права каждого гражданина Российской Федерации на получение качественного образования, включающего обучение, развитие и воспитание каждого обучающегося.
- развитие единого образовательного пространства Российской Федерации на основе общих принципов формирования содержания обучения и воспитания, организации образовательного процесса;
- организация образовательного процесса с учётом целей, содержания и планируемых результатов начального общего образования, отражённых в ФГОС НОО и ФОП НОО.
- создание условий для свободного развития каждого обучающегося с учётом его потребностей, возможностей и стремления к самореализации; -организация деятельности педагогического коллектива по созданию индивидуальных программ и учебных планов для одарённых, успешных обучающихся и (или) для детей социальных групп, нуждающихся в особом внимании и поддержке.

Достижение поставленных целей предусматривает решение следующих основных **задач**:

- формирование общей культуры, гражданско-патриотическое, духовно-нравственное воспитание, интеллектуальное развитие, становление творческих способностей, сохранение и укрепление здоровья;
- обеспечение планируемых результатов по освоению обучающимися целевых установок, приобретению знаний, умений, навыков, определяемых личностными, семейными, общественными, государственными потребностями и возможностями обучающегося, индивидуальными особенностями его развития и состояния здоровья;
- становление и развитие личности в ее индивидуальности, самобытности, уникальности и неповторимости;
- обеспечение преемственности начального общего и основного общего образования;
- достижение планируемых результатов освоения основной образовательной программы начального общего образования всеми обучающимися, в том числе обучающимися с ограниченными возможностями здоровья (далее — обучающиеся с ОВЗ);
- обеспечение доступности получения качественного начального общего образования;
- выявление и развитие способностей обучающихся, в том числе лиц, проявивших выдающиеся способности, через систему клубов, секций, студий и других, организацию общественно полезной деятельности;
- организация интеллектуальных и творческих соревнований, научно-технического творчества и проектно-исследовательской деятельности;
- участие обучающихся, их родителей (законных представителей), педагогических работников в проектировании и развитии социальной среды МОУ «Ульканская СОШ №2».

2.1.2. ООП НОО МОУ «Ульканская СОШ №2» учитывает следующие **принципы формирования** программы начального общего образования:

Принцип учёта ФГОС НОО: ООП НОО базируется на требованиях, предъявляемых ФГОС НОО к целям, содержанию, планируемому результату и условиям обучения на уровне начального общего образования.

Принцип учёта языка обучения: с учётом условий функционирования МОУ «Ульканская СОШ №2» ООП НОО характеризует право получения образования на родном языке из числа языков народов РФ и отражает механизмы реализации данного принципа в учебных планах, планах внеурочной деятельности.

Принцип учёта ведущей деятельности обучающегося: программа обеспечивает конструирование учебного процесса в структуре учебной деятельности, предусматривает механизмы формирования всех компонентов учебной деятельности (мотив, цель, учебная задача, учебные операции, контроль и самоконтроль).

Принцип индивидуализации обучения: программа предусматривает возможность и механизмы разработки индивидуальных программ и учебных планов для обучения детей с особыми способностями, потребностями и интересами с учетом мнения родителей (законных представителей) обучающегося.

Принцип преемственности и перспективности: программа обеспечивает связь и динамику в формировании знаний, умений и способов деятельности, а также успешную адаптацию обучающихся к обучению по образовательным программам основного общего образования, единые подходы между их обучением и развитием на уровнях начального общего и основного общего образования.

Принцип здоровьесбережения: при организации образовательной деятельности не допускается использование технологий, которые могут нанести вред физическому и (или) психическому здоровью обучающихся, приоритет использования здоровьесберегающих педагогических технологий.

Принцип обеспечения санитарно-эпидемиологической безопасности обучающихся в соответствии с требованиями, предусмотренными санитарными правилами и нормами СанПиН 1.2.3685-21 "Гигиенические нормативы и требования к обеспечению безопасности и (или) безвредности для человека факторов среды обитания", утвержденными постановлением Главного государственного санитарного врача Российской Федерации от 28 января 2021 г. N 2 (зарегистрировано Министерством юстиции Российской Федерации 29 января 2021 г., регистрационный N 62296),

с изменениями, внесенными постановлением Главного государственного санитарного врача Российской Федерации от 30 декабря 2022 г. N 24 (зарегистрировано Министерством юстиции Российской Федерации 9 марта 2023 г., регистрационный N 72558), действующими до 1 марта 2027 г. (далее - Гигиенические нормативы), и санитарными правилами СП 2.4.3648-20 "Санитарно-эпидемиологические требования к организациям воспитания и обучения, отдыха и оздоровления детей и молодежи", утвержденными постановлением Главного государственного санитарного врача Российской Федерации от 28 сентября 2020 г. N 28 (зарегистрировано Министерством юстиции Российской Федерации 18 декабря 2020 г., регистрационный N 61573), действующими до 1 января 2027 г. (далее - Санитарно-эпидемиологические требования).".

Механизмы реализации ООП НОО:

Программа построена с учётом возрастных и психологических особенностей обучающихся. Наиболее адаптивным сроком освоения ООП НОО является четыре года. Общий объем аудиторной работы обучающихся за четыре учебных года не может составлять менее 2954 академических часов и более 3039 академических часов в соответствии с требованиями к организации образовательного процесса к учебной нагрузке при 5-дневной учебной неделе, предусмотренными Гигиеническими нормативами и Санитарно-эпидемиологическими требованиями. "При реализации трехгодичного срока обучения на уровне начального общего образования необходимо равномерно распределять образовательную нагрузку на три года обучения, корректировать общий объем аудиторной нагрузки обучающихся по индивидуальным учебным планам в соответствии с Гигиеническими нормативами и Санитарно-эпидемиологическими требованиями."

В целях удовлетворения образовательных потребностей и интересов обучающихся разрабатываются индивидуальные учебные планы, в пределах осваиваемой программы начального общего образования в порядке, установленном локальными нормативными актами МОУ «Ульканская СОШ №2». При формировании индивидуальных учебных планов, в том числе для ускоренного обучения, объём дневной и недельной учебной нагрузки, организация учебных и внеурочных мероприятий, расписание занятий, объём домашних заданий планируются в соответствии с требованиями, предусмотренными Гигиеническими нормативами и Санитарно-эпидемиологическими требованиями.

2.1.3. Общая характеристика программы.

Данная программа разработана коллективом педагогов МОУ «Ульканская средняя общеобразовательная школа № 2» с привлечением Совета школы, обеспечивающего государственно-общественный характер управления организацией, осуществляющей образовательную деятельность, рассмотрена и принята педагогическим советом школы (протокол № 7 от 31.08.2023г.), утверждена приказом № 250 от 01.09.2023г.

ООП НОО определяет содержание и организацию образовательной деятельности МОУ «Ульканская СОШ №2» при получении начального общего образования и направлена на формирование общей культуры обучающихся, на их духовно-нравственное, социальное, личностное и интеллектуальное развитие, на создание основы для самостоятельной реализации учебной деятельности, обеспечивающей социальную успешность, развитие творческих способностей, саморазвитие и самосовершенствование, сохранение и укрепление здоровья обучающихся, а также социального заказа родителей младших школьников «МОУ «Ульканская средняя общеобразовательная школа №2». ООП НОО обеспечивает предоставление образовательных услуг всем учащимся независимо от их социального статуса, национальной принадлежности, ориентированным на необходимый уровень сформированности учебных умений и навыков. Начальная школа — особый этап в жизни ребёнка, связанный:

- с изменением при поступлении в школу ведущей деятельности ребёнка;
- с переходом к учебной деятельности, имеющей общественный характер и являющейся социальной по содержанию;
- с освоением новой социальной позиции, расширением сферы взаимодействия ребёнка с окружающим миром, развитием потребностей в общении, познании, социальном признании и самовыражении;
- с принятием и освоением ребёнком новой социальной роли ученика, выражающейся в формировании внутренней позиции школьника, определяющей новый образ школьной жизни и перспективы личностного и познавательного развития;
- с формированием у школьника основ умения учиться и способности к организации своей деятельности: принимать, сохранять цели и следовать им в учебной деятельности; планировать свою деятельность, осуществлять её контроль и оценку; взаимодействовать с учителем и сверстниками в учебном процессе;
- с изменением при этом самооценки ребёнка, которая приобретает черты адекватности и рефлексивности;
- с моральным развитием, которое существенным образом связано с характером сотрудничества со взрослыми и сверстниками, общением и межличностными отношениями дружбы, становлением основ гражданской идентичности и мировоззрения.

Учитывались также характерные для младшего школьного возраста: -центральные психологические новообразования, формируемые на данном уровне образования: словесно-логическое мышление, произвольная смысловая память, произвольное внимание, письменная речь, анализ, рефлексия содержания, оснований и способов действий, планирование и умение действовать во внутреннем плане, знаково-символическое мышление, осуществляемое как моделирование существенных связей и отношений объектов; -развитие целенаправленной и мотивированной активности обучающегося, направленной на овладение учебной деятельностью, основой которой выступает формирование устойчивой системы учебно-познавательных и социальных мотивов и личностного смысла учения. При определении стратегических характеристик основной образовательной программы учитывались существующий разброс в темпах и направлениях развития детей, индивидуальные различия в их познавательной деятельности, восприятии,

внимании, памяти, мышлении, речи, моторике и т. д., связанные с возрастными, психологическими и физиологическими индивидуальными особенностями детей младшего школьного возраста. При этом успешность и своевременность формирования указанных новообразований познавательной сферы, качеств и свойств личности связывается с активной позицией учителя, а также с адекватностью построения образовательной деятельности и выбора условий и методик обучения, учитывающих описанные выше особенности при получении начального общего образования.

Состав участников образовательных отношений:

Обучающиеся - дети, достигшие школьного возраста, не младше 6,5 лет.

Педагогические работники МОУ «Ульканская средняя общеобразовательная школа № 2», изучившие требования, предъявляемые к ООП, владеющие современными технологиями обучения, ответственные за качественное образование.

Родители (законные представители) обучающихся, изучившие особенности ООП, нормативные документы и локальные акты, обеспечивающие её выполнение.

2.2. Планируемые результаты освоения ООП НОО.

Планируемые результаты освоения ООП НОО соответствуют современным целям начального общего образования, представленным во ФГОС НОО и в ФОП НОО как система личностных, метапредметных и предметных достижений обучающегося.

Личностные результаты освоения ООП НОО достигаются в единстве учебной и воспитательной деятельности МОУ «Ульканская СОШ №2» в соответствии с традиционными российскими социокультурными и духовнонравственными ценностями, принятыми в обществе правилами и нормами поведения и способствуют процессам самопознания, самовоспитания и саморазвития, формирования внутренней позиции личности.

Метапредметные результаты характеризуют уровень сформированности познавательных, коммуникативных и регулятивных универсальных действий, которые обеспечивают успешность изучения учебных предметов, а также становление способности к самообразованию и саморазвитию. В результате освоения содержания программы начального общего образования обучающиеся овладевают рядом междисциплинарных понятий, а также различными знаковосимволическими средствами, которые помогают обучающимся применять знания, как в типовых, так и в новых, нестандартных учебных ситуациях.

2.3. Система оценки достижения планируемых результатов освоения программы начального общего образования

2.3.1. Общие положения

Основой объективной оценки соответствия установленным требованиям образовательной деятельности и подготовки обучающихся, освоивших ООП НОО, является ФГОС НОО независимо от формы получения начального общего образования и формы обучения. Таким образом, ФГОС НОО определяет основные требования к образовательным результатам обучающихся и средствам оценки их достижения.

Система оценки достижения планируемых результатов (далее — система оценки) является частью системы оценки и управления качеством образования в образовательной организации и составлена в соответствии с «Положением об оценке образовательных достижений обучающихся» МОУ «Ульканская СОШ №2».

Система оценки способствует поддержанию единства всей системы образования, обеспечению преемственности в системе непрерывного образования. Её основными функциями являются *ориентация образовательного процесса* на достижение планируемых результатов освоения основной образовательной программы начального общего образования и обеспечение эффективной *обратной связи*, позволяющей осуществлять *управление образовательным процессом*.

Основными направлениями и целями оценочной деятельности в МОУ «Ульканская СОШ №2» являются:
- оценка образовательных достижений обучающихся на различных этапах обучения как основа их промежуточной и итоговой аттестации, а также основа процедур внутреннего мониторинга МОУ «Ульканская СОШ №2», мониторинговых исследований муниципального, регионального и федерального уровней;
- оценка результатов деятельности педагогических кадров как основа аттестационных процедур;
- оценка результатов деятельности МОУ «Ульканская СОШ №2» как основа аккредитационных процедур.

Основным объектом системы оценки, её содержательной и критериальной базой выступают требования ФГОС НОО, которые конкретизируются в планируемых результатах освоения обучающимися основной образовательной программы МОУ «Ульканская СОШ №2».

Система оценки включает процедуры внутренней и внешней оценки.

Внутренняя оценка включает:

- стартовую диагностику;
- текущую и тематическую оценки;
- итоговую оценку;
- промежуточную аттестацию;
- психолого-педагогическое наблюдение;
- внутренний мониторинг образовательных достижений обучающихся.

Длительность контрольной работы, являющейся формой письменной проверки результатов обучения с целью оценки уровня достижения предметных и (или) метапредметных результатов, составляет один урок (не более чем 45 минут), контрольные работы проводятся, начиная со 2 класса.

При этом объем учебного времени, затрачиваемого на проведение оценочных процедур, не должен превышать 10% от всего объема учебного времени, отводимого на изучение данного учебного предмета в данном классе в текущем учебном году".

Внешняя оценка включает:

- независимую оценку качества образования;
- мониторинговые исследования муниципального, регионального и федерального уровней.

В соответствии с ФГОС НОО система оценки МОУ «Ульканская СОШ №2» реализует системно-деятельностный, уровневый и комплексный подходы к оценке образовательных достижений.

Системно-деятельностный подход к оценке образовательных достижений обучающихся проявляется в оценке способности обучающихся к решению учебно-познавательных и учебно-практических задач, а также в оценке уровня функциональной грамотности обучающихся. Он обеспечивается содержанием и критериями оценки, в качестве которых выступают планируемые результаты обучения, выраженные в деятельностной форме.

Уровневый подход к оценке образовательных достижений служит важнейшей основой для организации индивидуальной работы с обучающимися. Он реализуется как по отношению к содержанию оценки, так и к представлению и интерпретации результатов измерений.

Уровневый подход к оценке образовательных достижений обучающихся реализуется за счёт фиксации различных уровней достижения обучающимися планируемых результатов базового уровня и уровней выше и ниже базового. Достижение базового уровня свидетельствует о способности обучающихся решать типовые учебные задачи, целенаправленно отрабатываемые со всеми обучающимися в ходе учебного процесса. Овладение базовым уровнем является границей, отделяющей знание от незнания, выступает достаточным для продолжения обучения и усвоения последующего материала.

Комплексный подход к оценке образовательных достижений реализуется путём:

- оценки предметных и метапредметных результатов;
- использования комплекса оценочных процедур (стартовой, текущей, тематической, промежуточной) как основы для оценки динамики индивидуальных образовательных достижений обучающихся и для итоговой оценки; использования контекстной информации (об особенностях обучающихся, условиях и процессе обучения и др.) для интерпретации полученных результатов в целях управления качеством образования;
- использования разнообразных методов и форм оценки, взаимно дополняющих друг друга: стандартизированных устных и письменных работ, проектов, практических (в том числе исследовательских) и творческих работ;
- использования форм работы, обеспечивающих возможность включения обучающихся в самостоятельную оценочную деятельность (самоанализ, самооценка, взаимооценка);
- использования мониторинга динамических показателей освоения умений и знаний, в том числе формируемых с использованием ИКТ (цифровых) технологий.

Целью оценки личностных достижений обучающихся является получение общего представления о воспитательной деятельности МОУ «Ульканская СОШ №2» и ее влиянии на коллектив обучающихся.

При оценке личностных результатов необходимо соблюдение этических норм и правил взаимодействия с обучающимися с учетом его индивидуально-психологических особенностей развития.

Личностные достижения обучающихся, освоивших ООП НОО, включают две группы результатов:

-основы российской гражданской идентичности, ценностные установки и социально значимые качества личности;
-готовность обучающихся к саморазвитию, мотивация к познанию и обучению, активное участие в социально значимой деятельности.

Учитывая особенности групп личностных результатов, педагогический работник может осуществлять только оценку следующих качеств:

-наличие и характеристика мотива познания и учения;
-наличие умений принимать и удерживать учебную задачу, планировать учебные действия;
-способность осуществлять самоконтроль и самооценку.

Диагностические задания, устанавливающие уровень этих качеств, целесообразно интегрировать с заданиями по оценке метапредметных регулятивных универсальных учебных действий.

2.3.2. Особенности оценки метапредметных и предметных результатов

Оценка метапредметных результатов осуществляется через оценку достижения планируемых результатов освоения основной образовательной программы, которые отражают совокупность познавательных, коммуникативных и регулятивных универсальных учебных действий.

Формирование метапредметных результатов обеспечивается комплексом освоения программ учебных предметов и внеурочной деятельности.

Оценка метапредметных результатов проводится с целью определения сформированности:

-познавательных универсальных учебных действий;
-коммуникативных универсальных учебных действий;
-регулятивных универсальных учебных действий.

Овладение познавательными универсальными учебными действиями предполагает формирование и оценку у обучающихся базовых логических действий, базовых исследовательских действий, умения работать с информацией.

Овладение **базовыми логическими** действиями обеспечивает формирование у обучающихся следующих умений:

- сравнивать объекты, устанавливать основания для сравнения, устанавливать аналогии;
- объединять части объекта (объекты) по определённому признаку;
- определять существенный признак для классификации, классифицировать предложенные объекты;
- находить закономерности и противоречия в рассматриваемых фактах, данных и наблюдениях на основе предложенного педагогическим работником алгоритма;
- выявлять недостаток информации для решения учебной (практической) задачи на основе предложенного алгоритма;
- устанавливать причинно-следственные связи в ситуациях, поддающихся непосредственному наблюдению или знакомых по опыту, делать выводы.

Овладение **базовыми исследовательскими** действиями обеспечивает формирование у обучающихся следующих умений:

- определять разрыв между реальным и желательным состоянием объекта (ситуации) на основе предложенных педагогическим работником вопросов;
- с помощью педагогического работника формулировать цель, планировать изменения объекта, ситуации;
- сравнивать несколько вариантов решения задачи, выбирать наиболее подходящий (на основе предложенных критериев);
- проводить по предложенному плану опыт, несложное исследование по установлению особенностей объекта изучения и связей между объектами (часть - целое, причина - следствие);
- формулировать выводы и подкреплять их доказательствами на основе результатов проведённого наблюдения (опыта, измерения, классификации, сравнения, исследования);
- прогнозировать возможное развитие процессов, событий и их последствия в аналогичных или сходных ситуациях.

Работа с информацией как одно из познавательных универсальных учебных действий обеспечивает сформированность у обучающихся следующих умений:

- выбирать источник получения информации;
- согласно заданному алгоритму находить в предложенном источнике информацию, представленную в явном виде;
- распознавать достоверную и недостоверную информацию самостоятельно или на основании предложенного педагогическим работником способа её проверки;
- соблюдать с помощью взрослых (педагогических работников, родителей (законных представителей) несовершеннолетних обучающихся) правила информационной безопасности при поиске информации в информационно-телекоммуникационной сети «Интернет»;
- анализировать и создавать текстовую, видео-, графическую, звуковую информацию в соответствии с учебной задачей;
- самостоятельно создавать схемы, таблицы для представления информации.

Овладение универсальными учебными **коммуникативными** действиями предполагает формирование и оценку у обучающихся таких групп умений, как общение и совместная деятельность.

Общение как одно из коммуникативных универсальных учебных действий обеспечивает сформированность у обучающихся следующих умений:

- воспринимать и формулировать суждения, выражать эмоции в соответствии с целями и условиями общения в знакомой среде;
- проявлять уважительное отношение к собеседнику, соблюдать правила ведения диалога и дискуссии;
- признавать возможность существования разных точек зрения;
- корректно и аргументированно высказывать своё мнение;
- строить речевое высказывание в соответствии с поставленной задачей;
- создавать устные и письменные тексты (описание, рассуждение, повествование);
- подготавливать небольшие публичные выступления;
- подбирать иллюстративный материал (рисунки, фото, плакаты) к тексту выступления.

Совместная деятельность как одно из коммуникативных универсальных учебных действий обеспечивает сформированность у обучающихся следующих умений:

- формулировать краткосрочные и долгосрочные цели (индивидуальные с учётом участия в коллективных задачах) в стандартной (типовой) ситуации на основе предложенного формата планирования, распределения промежуточных шагов и сроков;
- принимать цель совместной деятельности, коллективно строить действия по её достижению: распределять роли, договариваться, обсуждать процесс и результат совместной работы;
- проявлять готовность руководить, выполнять поручения, подчиняться;
- ответственно выполнять свою часть работы;
- оценивать свой вклад в общий результат;
- выполнять совместные проектные задания с опорой на предложенные образцы.

Овладение **регулятивными универсальными** учебными действиями согласно ФГОС НОО предполагает формирование и оценку у обучающихся умений самоорганизации (планировать действия по решению учебной задачи для получения результата, выстраивать последовательность выбранных действий) и самоконтроля (устанавливать

причины успеха (неудач) в учебной деятельности, корректировать свои учебные действия для преодоления ошибок).

Оценка достижения метапредметных результатов осуществляется как педагогическим работником в ходе текущей и промежуточной оценки по предмету, так и администрацией МОУ «Ульканская СОШ №2» в ходе мониторинга. В текущем учебном процессе отслеживается способность обучающихся разрешать учебные ситуации и выполнять учебные задачи, требующие владения познавательными, коммуникативными и регулятивными действиями, реализуемыми в предметном преподавании.

В федеральных и региональных процедурах оценки качества образования используется перечень (кодификатор) проверяемых требований к метапредметным результатам освоения основной образовательной программы начального общего образования

Таблица 1

Перечень (кодификатор) проверяемых требований к метапредметным результатам освоения основной образовательной программы начального общего образования

Код проверяемого требования	Проверяемые требования к метапредметным результатам освоения основной образовательной программы начального общего образования
1	Познавательные УУД
1.1	Базовые логические действия
1.1.1	Сравнивать объекты, устанавливать основания для сравнения, устанавливать аналогии
1.1.2	Объединять части объекта (объекты) по определенному признаку; определять существенный признак для классификации, классифицировать предложенные объекты
1.1.3	Находить закономерности и противоречия в рассматриваемых фактах, данных и наблюдениях на основе предложенного педагогическим работником алгоритма; выявлять недостаток информации для решения учебной (практической) задачи на основе предложенного алгоритма
1.1.4	Устанавливать причинно-следственные связи в ситуациях, поддающихся непосредственному наблюдению или знакомых по опыту, делать выводы
1.2	Базовые исследовательские действия
1.2.1	Определять разрыв между реальным и желательным состоянием объекта (ситуации) на основе предложенных педагогическим работником вопросов; с помощью педагогического работника формулировать цель, планировать изменения объекта, ситуации
1.2.2	Сравнивать несколько вариантов решения задачи, выбирать наиболее подходящий (на основе предложенных критериев)
1.2.3	Проводить по предложенному плану опыт, несложное исследование по установлению особенностей объекта изучения и связей между объектами (часть - целое, причина - следствие)
1.2.4	Формулировать выводы и подкреплять их доказательствами на основе результатов проведенного наблюдения (опыта, измерения, классификации, сравнения, исследования)
1.2.5	Прогнозировать возможное развитие процессов, событий и их последствия в аналогичных или сходных ситуациях
1.3	Работа с информацией
1.3.1	Выбирать источник получения информации; соблюдать с помощью взрослых (педагогических работников, родителей (законных представителей) несовершеннолетних обучающихся) правила информационной безопасности при поиске информации в сети Интернет

1.3.2	Согласно заданному алгоритму находить в предложенном источнике информацию, представленную в явном виде
1.3.3	Распознавать достоверную и недостоверную информацию самостоятельно или на основании предложенного педагогическим работником способа ее проверки
1.3.4	Анализировать и создавать текстовую, видео-, графическую, звуковую информацию в соответствии с учебной задачей
1.3.5	Самостоятельно создавать схемы, таблицы для представления информации
2	Коммуникативные УУД
2.1	Общение
2.1.1	Воспринимать и формулировать суждения, выражать эмоции в соответствии с целями и условиями общения в знакомой среде; проявлять уважительное отношение к собеседнику, соблюдать правила ведения диалога и дискуссии; признавать возможность существования разных точек зрения; корректно и аргументированно высказывать свое мнение
2.1.2	Строить речевое высказывание в соответствии с поставленной задачей; создавать устные и письменные тексты (описание, рассуждение, повествование); подготавливать небольшие публичные выступления
2.1.3	Подбирать иллюстративный материал (рисунки, фото, плакаты) к тексту выступления
2.2	Совместная деятельность
2.2.1	Формулировать краткосрочные и долгосрочные цели (индивидуальные с учетом участия в коллективных задачах) в стандартной (типовой) ситуации на основе предложенного формата планирования, распределения промежуточных шагов и сроков; принимать цель совместной деятельности, коллективно строить действия по ее достижению: распределять роли, договариваться, обсуждать процесс и результат совместной работы; проявлять готовность руководить, выполнять поручения, подчиняться; ответственно выполнять свою часть работы; оценивать свой вклад в общий результат; выполнять совместные проектные задания с использованием предложенных образцов
3	Регулятивные УУД
3.1	Самоорганизация
3.1.1	Планировать действия по решению учебной задачи для получения результата; выстраивать последовательность выбранных действий
3.2	Самоконтроль
3.2.1	Устанавливать причины успеха (неудач) учебной деятельности; корректировать свои учебные действия для преодоления ошибок

В ходе мониторинга проводится оценка сформированности универсальных учебных действий. Содержание и периодичность мониторинга устанавливаются решением педагогического совета МОУ «Ульканская СОШ №2». Инструментарий для оценки сформированности универсальных учебных действий строится на межпредметной основе и может включать диагностические материалы по оценке функциональной грамотности, сформированности регулятивных, коммуникативных и познавательных учебных действий.

Предметные результаты освоения ООП НОО с учетом специфики содержания предметных областей, включающих конкретные учебные предметы, ориентированы на применение знаний, умений и навыков обучающимися в учебных ситуациях и реальных жизненных условиях, а также на успешное обучение.

Оценка предметных результатов освоения ООП НОО осуществляется через оценку достижения обучающимися планируемых результатов по отдельным учебным предметам.

Основным предметом оценки результатов освоения ООП НОО в соответствии с требованиями ФГОС НОО является способность к решению учебно-познавательных и учебно-практических задач, основанных на изучаемом учебном материале и способах действий, в том числе метапредметных (познавательных, регулятивных, коммуникативных) действий.

Оценка предметных результатов освоения ООП НОО осуществляется педагогическим работником в ходе процедур текущего, тематического, промежуточного и итогового контроля.

Описание оценки предметных результатов по отдельному учебному предмету включает:

- список итоговых планируемых результатов с указанием этапов их формирования и способов оценки (например, текущая (тематическая);
- устно (письменно), практика);
- требования к выставлению отметок за промежуточную аттестацию (при необходимости с учётом степени значимости отметок за отдельные оценочные процедуры);
- график контрольных мероприятий.

2.3.3. Организация и содержание оценочных процедур

Стартовая диагностика проводится администрацией МОУ «Ульканская СОШ №2» с целью оценки готовности к обучению на уровне начального общего образования.

Стартовая диагностика проводится в начале 1 класса и выступает как основа (точка отсчёта) для оценки динамики образовательных достижений обучающихся. Объектом оценки в рамках стартовой диагностики является сформированность предпосылок учебной деятельности, готовность к овладению чтением, грамотой и счётом.

Стартовая диагностика может проводиться педагогическими работниками с целью оценки готовности к изучению отдельных предметов (разделов). Результаты стартовой диагностики являются основанием для корректировки учебных программ и индивидуализации учебного процесса.

Текущая оценка направлена на оценку индивидуального продвижения обучающегося в освоении программы учебного предмета.

Текущая оценка может быть формирующей (поддерживающей и направляющей усилия обучающегося, включающей его в самостоятельную оценочную деятельность) и диагностической, способствующей выявлению и осознанию педагогическим работником и обучающимся существующих проблем в обучении.

Объектом текущей оценки являются тематические планируемые результаты, этапы освоения которых зафиксированы в тематическом планировании по учебному предмету.

В текущей оценке используются различные формы и методы проверки (устные и письменные опросы, практические работы, творческие работы, индивидуальные и групповые формы, само- и взаимооценка, рефлексия, листы продвижения и другие) с учётом особенностей учебного предмета.

Результаты текущей оценки являются основой для индивидуализации учебного процесса.

Тематическая оценка направлена на оценку уровня достижения обучающимися тематических планируемых результатов по учебному предмету.

Промежуточная аттестация обучающихся проводится, начиная со второго класса, в конце каждого учебного периода по каждому изучаемому учебному предмету.

Промежуточная аттестация обучающихся проводится на основе результатов накопленной оценки и результатов выполнения тематических проверочных работ и фиксируется в классном журнале.

Промежуточная оценка, фиксирующая достижение предметных планируемых результатов и универсальных учебных действий, является основанием для перевода обучающихся в следующий класс.

Итоговая оценка является процедурой внутренней оценки образовательной организации и складывается из результатов накопленной оценки и итоговой работы по предмету. Предметом итоговой оценки является способность обучающихся решать учебно-познавательные и учебно-практические задачи, построенные на основном содержании предмета с учётом формируемых метапредметных действий.

3.СОДЕРЖАТЕЛЬНЫЙ РАЗДЕЛ

3.1. РАБОЧИЕ ПРОГРАММЫ УЧЕБНЫХ ПРЕДМЕТОВ РУССКИЙ ЯЗЫК

Рабочая программа по учебному предмету «Русский язык» (предметная область «Русский язык и литературное чтение») (далее соответственно программа по русскому языку, русский язык) включает пояснительную записку, содержание обучения, планируемые результаты освоения программы по русскому языку.

Пояснительная записка отражает общие цели и задачи изучения предмета, характеристику психологических предпосылок к его изучению обучающимися; место в структуре учебного плана, а также подходы к отбору содержания, к определению планируемых результатов и к структуре тематического планирования.

Содержание обучения раскрывает содержательные линии, которые предлагаются для обязательного изучения в каждом классе на уровне начального общего образования. Содержание обучения в каждом классе завершается перечнем универсальных учебных действий — познавательных, коммуникативных и регулятивных, которые возможно формировать средствами русского языка с учётом возрастных особенностей обучающихся на уровне начального общего образования.

Планируемые результаты по русскому языку включают личностные, метапредметные результаты за период обучения на уровне начального общего образования, а также предметные достижения обучающегося за каждый год обучения.

ПОЯСНИТЕЛЬНАЯ ЗАПИСКА

Программа по **русскому языку** на уровне начального общего образования составлена на основе требований к результатам освоения программы начального общего образования Федерального государственного образовательного стандарта начального общего образования (далее — ФГОС НОО), а также ориентирована на целевые приоритеты, сформулированные в федеральной программе воспитания.

На уровне начального общего образования изучение русского языка имеет особое значение в развитии обучающегося. Приобретённые знания, опыт выполнения предметных и универсальных учебных действий на материале русского языка станут фундаментом обучения на уровне основного общего образования, а также будут востребованы в жизни.

Русский язык как средство познания действительности обеспечивает развитие интеллектуальных и творческих способностей обучающихся, формирует умения извлекать и анализировать информацию из различных текстов, навыки самостоятельной учебной деятельности. Изучение русского языка является основой всего процесса обучения на уровне начального общего образования, успехи в изучении этого предмета во многом определяют результаты обучающихся по другим учебным предметам.

Русский язык обладает значительным потенциалом в развитии функциональной грамотности обучающихся, особенно таких её компонентов, как языковая, коммуникативная, читательская, общекультурная и социальная грамотность.

Первичное знакомство с системой русского языка, богатством его выразительных возможностей, развитие умения правильно и эффективно использовать русский язык в различных сферах и ситуациях общения способствуют успешной социализации обучающегося. Русский язык, выполняя свои базовые функции общения и выражения мысли, обеспечивает межличностное и социальное взаимодействие, способствует формированию самосознания и мировоззрения личности, является важнейшим средством хранения и передачи информации, культурных традиций, истории русского народа и других народов России. Свободное владение языком, умение выбирать нужные языковые средства во многом определяют возможность адекватного самовыражения взглядов, мыслей, чувств, проявления себя в различных жизненно важных для человека областях.

Изучение русского языка обладает огромным потенциалом присвоения традиционных социокультурных и духовно-нравственных ценностей, принятых в обществе правил и норм поведения, в том числе речевого, что способствует формированию внутренней позиции личности. Личностные достижения обучающегося непосредственно связаны с осознанием языка как явления национальной культуры, пониманием связи языка и мировоззрения народа. Значимыми личностными результатами являются развитие устойчивого познавательного интереса к изучению русского языка, формирование ответственности за сохранение чистоты русского языка.

Изучение русского языка направлено на достижение следующих **целей**:

- приобретение обучающимися первоначальных представлений о многообразии языков и культур на территории Российской Федерации, о языке как одной из главных духовно-нравственных ценностей народа;
- понимание роли языка как основного средства общения;
- осознание значения русского языка как государственного языка Российской Федерации;
- понимание роли русского языка как языка межнационального общения;
- осознание правильной устной и письменной речи как показателя общей культуры человека;
- овладение основными видами речевой деятельности на основе первоначальных представлений о нормах современного русского литературного языка: аудирование, говорение, чтение, письмо;
- овладение первоначальными научными представлениями о системе русского языка: фонетика, графика, лексика, морфемика, морфология и синтаксис;
- об основных единицах языка, их признаках и особенностях употребления в речи;
- использование в речевой деятельности норм современного русского литературного языка (орфоэпических, лексических, грамматических, орфографических, пунктуационных) и речевого этикета;
- развитие функциональной грамотности, готовности к успешному взаимодействию с изменяющимся миром и дальнейшему успешному образованию.

Центральной идеей конструирования содержания и планируемых результатов обучения русскому языку является признание равной значимости работы по изучению системы языка и работы по совершенствованию речи обучающихся. Языковой материал призван сформировать первоначальные представления о структуре русского языка, способствовать усвоению норм русского литературного языка, орфографических и пунктуационных правил.

Развитие устной и письменной речи обучающихся направлено на решение практической задачи развития всех видов речевой деятельности, отработку навыков использования усвоенных норм русского литературного языка, речевых норм и правил речевого этикета в процессе устного и письменного общения. Ряд задач по совершенствованию речевой деятельности решаются совместно с учебным предметом «Литературное чтение».

Программа по русскому языку позволяет педагогическому работнику:

- реализовать в процессе преподавания русского языка современные подходы к достижению личностных, метапредметных и предметных результатов обучения, сформулированных в ФГОС НОО;
- определить и структурировать планируемые результаты обучения и содержание русского языка по годам обучения в соответствии с ФГОС НОО;
- разработать календарно-тематическое планирование с учётом особенностей конкретного класса.

В программе по русскому языку определяются цели изучения учебного предмета на уровне начального общего образования, планируемые результаты освоения обучающимися русского языка: личностные, метапредметные, предметные. Личностные и метапредметные результаты представлены с учётом методических традиций и особенностей преподавания русского языка на уровне начального общего образования, Предметные планируемые результаты освоения программы даны для каждого года русского языка.

Программа по русскому языку устанавливает распределение учебного материала по классам, рекомендуемую последовательность изучения тем, основанную на логике развития предметного содержания и учёте психологических и возрастных особенностей обучающихся.

Программа по русскому языку предоставляет возможности для реализации различных методических подходов к преподаванию русского языка при условии сохранения обязательной части содержания учебного предмета.

Содержание программы по русскому языку составлено таким образом, что достижение обучающимися как личностных, так и метапредметных результатов обеспечивает преемственность и перспективность в освоении областей знаний, которые отражают ведущие идеи изучения русского языка на уровне основного общего образования и подчёркивают пропедевтическое значение уровня начального общего образования, формирование готовности обучающегося к дальнейшему обучению.

Общее число часов, рекомендованных для изучения русского языка, 675 (5 часов в неделю в каждом классе): в 1 классе - 165 часов, во 2-4 классах по 170 часов.

СОДЕРЖАНИЕ ОБУЧЕНИЯ

1 КЛАСС

Обучение грамоте

Начальным этапом изучения русского языка и учебного предмета «Литературное чтение» в 1 классе является учебный курс «Обучение грамоте»: обучение письму идёт параллельно с обучением чтению. На учебный курс «Обучение грамоте» рекомендуется отводить 9 часов в неделю: 5 часов русского языка (обучение письму) и 4 часа учебного предмета «Литературное чтение» (обучение чтению). Продолжительность «Обучения грамоте» зависит от уровня подготовки класса и может составлять от 20 до 23 недель, соответственно, продолжительность изучения систематического курса в классе может варьироваться от 13 до 10 недель.

Развитие речи

Составление небольших рассказов повествовательного характера по серии сюжетных картинок, на основе собственных игр, занятий. Участие в диалоге.

Понимание текста при его прослушивании и при самостоятельном чтении вслух.

Слово и предложение

Различение слова и предложения. Работа с предложением: выделение слов, изменение их порядка.

Восприятие слова как объекта изучения, материала для анализа. Наблюдение над значением слова. Выявление слов, значение которых требует уточнения.

Фонетика.

Звуки речи. Единство звукового состава слова и его значения. Установление последовательности звуков в слове и определение количества звуков. Сопоставление слов, различающихся одним или несколькими звуками. Звуковой анализ слова, работа со звуковыми моделями: построение модели звукового состава слова, подбор слов, соответствующих заданной модели. Различение гласных и согласных звуков, гласных ударных и безударных, согласных твёрдых и мягких, звонких и глухих. Определение места ударения. Слог как минимальная произносительная единица. Количество слогов в слове. Ударный слог.

Графика.

Различение звука и буквы: буква как знак звука. Слоговой принцип русской графики. Буквы гласных как показатель твёрдости — мягкости согласных звуков. Функции букв е, ё, ю, я. Мягкий знак как показатель мягкости предшествующего согласного звука в конце слова. Последовательность букв в русском алфавите.

Чтение.

Слоговое чтение (ориентация на букву, обозначающую гласный звук). Плавное слоговое чтение и чтение целыми словами со скоростью, соответствующей индивидуальному темпу. Осознанное чтение слов, словосочетаний, предложений. Чтение с интонациями и паузами в соответствии со знаками препинания. Выразительное чтение на материале небольших прозаических текстов и стихотворений.

Орфоэпическое чтение (при переходе к чтению целыми словами). Орфографическое чтение (проговаривание) как средство самоконтроля при письме под диктовку и при списывании.

Письмо.

Ориентация на пространстве листа в тетради и на пространстве классной доски. Гигиенические требования, которые необходимо соблюдать во время письма.

Начертание письменных прописных и строчных букв. Письмо разборчивым, аккуратным почерком. Понимание функции небуквенных графических средств: пробела между словами, знака переноса. Письмо под диктовку слов и предложений, написание которых не расходится с их произношением. Приёмы и последовательность правильного списывания текста.

Орфография и пунктуация.

Правила правописания и их применение: раздельное написание слов; обозначение гласных после шипящих в сочетаниях жри, ши (в положении под ударением), ча, ща, чу, иду; прописная буква в начале предложения, в именах собственных (имена людей, клички животных); перенос по слогам слов без стечения согласных; знаки препинания в конце предложения.

Систематический курс.

Общие сведения о языке.

Язык как основное средство человеческого общения. Цели и ситуации общения.

Фонетика.

Звуки речи. Гласные и согласные звуки, их различение. Ударение в слове.

Гласные ударные и безударные. Твёрдые и мягкие согласные звуки, их различение. Звонкие и глухие согласные звуки, их различение. Согласный звук [й'] и гласный звук [и]. Шипящие [ж], [ш], [ч'], [ш'].

Слог. Количество слогов в слове. Ударный слог. Деление слов на слоги

(простые случаи, без стечения согласных).

Графика.

Звук и буква. Различение звуков и букв. Обозначение на письме твёрдости согласных звуков буквами а, о, у, ы, э; слова с буквой э. Обозначение на письме мягкости согласных звуков буквами е, ё, ю, я, и. Функции букв е, ё, ю,

я. Мягкий знак как показатель мягкости предшествующего согласного звука в конце слова. Установление соотношения звукового и буквенного состава слова в словах типа стол, конь.

Небуквенные графические средства: пробел между словами, знак переноса.

Русский алфавит: правильное название букв, их последовательность.

Использование алфавита для упорядочения списка слов.

Орфоэпия.

Произношение звуков и сочетаний звуков, ударение в словах в соответствии с нормами современного русского литературного языка (на ограниченном перечне слов, отрабатываемом в учебнике).

Лексика.

Слово как единица языка (ознакомление).

Слово как название предмета, признака предмета, действия предмета (ознакомление).

Выявление слов, значение которых требует уточнения.

Синтаксис.

Предложение как единица языка (ознакомление).

Слово, предложение (наблюдение над сходством и различием). Установление связи слов в предложении при помощи смысловых вопросов.

Восстановление деформированных предложений. Составление предложений из набора форм слов.

Орфография и пунктуация.

Правила правописания и их применение:

-раздельное написание слов в предложении;

-прописная буква в начале предложения и в именах собственных: в именах и фамилиях людей, кличках животных;

-перенос слов (без учёта морфемного членения слова);

-гласные после шипящих в сочетаниях жи, ши (в положении под ударением), ча, ща, чу, шу;

-сочетания чк, чн;

-слова с непроверяемыми гласными и согласными (перечень слов в орфографическом словаре учебника);

-знаки препинания в конце предложения: точка, вопросительный и восклицательный знаки.

Алгоритм списывания текста.

Развитие речи.

Речь как основная форма общения между людьми. Текст как единица речи (ознакомление).

Ситуация общения: цель общения, с кем и где происходит общение. Ситуации устного общения (чтение диалогов по ролям, просмотр видеоматериалов, прослушивание аудиозаписи).

Нормы речевого этикета в ситуациях учебного и бытового общения

(приветствие, прощание, извинение, благодарность, обращение с просьбой).

Составление небольших рассказов на основе наблюдений.

Изучение русского языка в **1 классе** способствует на пропедевтическом уровне работе над рядом **метапредметных результатов**: познавательных универсальных учебных действий, коммуникативных универсальных учебных действий, регулятивных универсальных учебных действий, совместной деятельности.

Базовые логические действия как часть **познавательных универсальных учебных действий** способствуют формированию умений:

-сравнивать звуки в соответствии с учебной задачей: определять отличительные особенности гласных и согласных звуков;

-твёрдых и мягких согласных звуков;

-сравнивать звуковой и буквенный состав слова в соответствии с учебной задачей: определять совпадения и расхождения в звуковом и буквенном составе слов;

-устанавливать основания для сравнения звукового состава слов: выделять признаки сходства и различия;

-характеризовать звуки по заданным признакам;

-приводить примеры гласных звуков;

-твёрдых согласных, мягких согласных, звонких согласных, глухих согласных звуков;

-слов с заданным звуком.

Базовые исследовательские действия как часть **познавательных универсальных учебных действий** способствуют формированию умений:

-проводить изменения звуковой модели по предложенному учителем правилу, подбирать слова к модели;

-формулировать выводы о соответствии звукового и буквенного состава слова;

-использовать алфавит для самостоятельного упорядочивания списка слов.

Работа с информацией как часть **познавательных универсальных учебных действий** способствует формированию умений:

-выбирать источник получения информации: уточнять написание слова по орфографическому словарю учебника;

- место ударения в слове по перечню слов, отрабатываемых в учебнике;
- анализировать графическую ин-
формацию - модели звукового состава слова;
- самостоятельно создавать модели звукового состава слова.

Общение как часть **коммуникативных универсальных учебных действий** способствует формированию умений:

- воспринимать суждения, выражать эмоции в соответствии с целями и условиями общения в знакомой среде;
- проявлять уважительное отношение к собеседнику, соблюдать в процессе общения нормы речевого этикета;
- соблюдать правила ведения диалога;
- воспринимать разные точки зрения;
- в процессе учебного диалога отвечать на вопросы по изученному материалу;
- строить устное речевое высказывание об обозначении звуков буквами;
- о звуковом и буквенном составе слова.

Самоорганизация как часть **регулятивных универсальных учебных действий** способствует формированию умений:

- определять последовательность учебных операций при проведении звукового анализа слова;
- определять последовательность учебных операций при списывании;
- удерживать учебную задачу при проведении звукового анализа, при обозначении звуков буквами, при списывании текста, при письме под диктовку: применять отрабатываемый способ действия, соотносить цель и результат.

Самоконтроль как часть **регулятивных универсальных учебных действий** способствует формированию умений:

- находить ошибку, допущенную при проведении звукового анализа, при письме под диктовку или списывании слов, предложений, с опорой на указание педагога о наличии ошибки;
- оценивать правильность написания букв, соединений букв, слов, предложений.

Совместная деятельность способствует формированию умений:

- принимать цель совместной деятельности, коллективно строить план действий по её достижению, распределять роли, договариваться, учитывать интересы и мнения участников совместной работы;
- ответственно выполнять свою часть работы.

Содержание обучения во 2 классе.

Общие сведения о языке.

Язык как основное средство человеческого общения и явление национальной культуры. Первоначальные представления о многообразии языкового пространства России и мира. Методы познания языка: наблюдение, анализ.

Фонетика и графика.

Смыслоразличительная функция звуков; различение звуков и букв; различение ударных и безударных гласных звуков, согласного звука [й'] и гласного звука [и], твёрдых и мягких согласных звуков, звонких и глухих согласных звуков; шипящие согласные звуки [ж], [ш], [ч'], [щ']; обозначение на письме твёрдости и мягкости согласных звуков, функции букв е, ё, ю, я (повторение изученного в 1 классе).

Парные и непарные по твёрдости - мягкости согласные звуки.

Парные и непарные по звонкости - глухости согласные звуки.

Качественная характеристика звука: гласный согласный; гласный ударный - безударный; согласный твёрдый - мягкий, парный - непарный; согласный звонкий - глухой, парный - непарный.

Функции ь: показатель мягкости предшествующего согласного в конце и в середине слова; разделительный. Использование на письме разделительных ь и ы.

Соотношение звукового и буквенного состава в словах с буквами е, ё, ю, я (в начале слова и после гласных).

Деление слов на слоги (в том числе при стечении согласных).

Использование знания алфавита при работе со словарями.

Небуквенные графические средства: пробел между словами, знак переноса, абзац (красная строка), пунктуационные знаки (в пределах изученного).

Орфоэпия.

Произношение звуков и сочетаний звуков, ударение в словах в соответствии с нормами современного русского литературного языка (на ограниченном перечне слов, отрабатываемом в учебнике). Использование отработанного перечня слов (орфоэпического словаря учебника) для решения практических задач.

Лексика.

Слово как единство звучания и значения. Лексическое значение слова (общее представление). Выявление слов, значение которых требует уточнения. Определение значения слова по тексту или уточнение значения с помощью толкового словаря.

Однозначные и многозначные слова (простые случаи, наблюдение).

Наблюдение за использованием в речи синонимов, антонимов.

Состав слова (морфемика).

Корень как обязательная часть слова. Однокоренные (родственные) слова, Признаки однокоренных (родственных) слов. Различение однокоренных слов и синонимов, однокоренных слов и слов с омонимичными корнями. Выделение в словах корня (простые случаи).

Окончание как изменяемая часть слова. Изменение формы слова с помощью окончания. Различение изменяемых и неизменяемых слов.

Суффикс как часть слова (наблюдение). Приставка как часть слова (наблюдение).

Морфология.

Имя существительное (ознакомление): общее значение, вопросы («кто?», «что?»), употребление в речи.

Глагол (ознакомление): общее значение, вопросы («что делать?», «что сделать?» и другие), употребление в речи.

Имя прилагательное (ознакомление): общее значение, вопросы («какой?», «какая?», «какое?», «какие?»), употребление в речи.

Предлог. Отличие предлогов от приставок. Наиболее распространённые предлоги: в, на, из, без, над, до, у, о, об и другое.

Синтаксис.

Порядок слов в предложении; связь слов в предложении (повторение).

Предложение как единица языка. Предложение и слово. Отличие предложения от слова. Наблюдение за выделением в устной речи одного из слов предложения (логическое ударение).

Виды предложений по цели высказывания: повествовательные, вопросительные, побудительные предложения.

Виды предложений по эмоциональной окраске (по интонации): восклицательные и невосклицательные предложения.

Орфография и пунктуация.

Прописная буква в начале предложения и в именах собственных (имена и фамилии людей, клички животных); знаки препинания в конце предложения; перенос слов со строки на строку (без учёта морфемного членения слова); гласные после шипящих в сочетаниях жи, ши (в положении под ударением), ча, ща, чу, шу; сочетания чк, чн (повторение правил правописания, изученных в 1 классе).

Орфографическая зоркость как осознание места возможного возникновения орфографической ошибки. Понятие орфограммы. Различные способы решения орфографической задачи в зависимости от места орфограммы в слове. Использование орфографического словаря учебника для определения (уточнения) написания слова. Контроль и самоконтроль при проверке собственных и предложенных текстов.

Правила правописания и их применение:

-разделительный мягкий знак;

-сочетания чт, щн, нч;

-проверяемые безударные гласные в корне слова;

-парные звонкие и глухие согласные в корне слова;

-непроверяемые гласные и согласные (перечень слов в орфографическом словаре учебника);

-прописная буква в именах собственных: имена, фамилии, отчества людей, клички животных, географические названия;

-раздельное написание предлогов с именами существительными.

Развитие речи.

Выбор языковых средств в соответствии с целями и условиями устного общения для эффективного решения коммуникативной задачи (для ответа на заданный вопрос, для выражения собственного мнения). Умение вести разговор (начать, поддержать, закончить разговор, привлечь внимание и другое). Практическое овладение диалогической формой речи. Соблюдение норм речевого этикета и орфоэпических норм в ситуациях учебного и бытового общения. Умение договариваться и приходить к общему решению в совместной деятельности при проведении парной и групповой работы.

Составление устного рассказа по репродукции картины. Составление устного рассказа с опорой на личные наблюдения и на вопросы.

Текст. Признаки текста: смысловое единство предложений в тексте; последовательность предложений в тексте; выражение в тексте законченной мысли. Тема текста. Основная мысль. Заглавие текста. Подбор заголовков к предложенным текстам. Последовательность частей текста (абзацев). Корректирование текстов с нарушенным порядком предложений и абзацев.

Типы текстов: описание, повествование, рассуждение, их особенности (первичное ознакомление).

Поздравление и поздравительная открытка.

Понимание текста: развитие умения формулировать простые выводы на основе информации, содержащейся в тексте. Выразительное чтение текста вслух с соблюдением правильной интонации.

Подробное изложение повествовательного текста объёмом 30-45 слов с опорой на вопросы.

Изучение русского языка во **2 классе** способствует на пропедевтическом уровне работе над рядом **метапредметных результатов**: познавательных универсальных учебных действий, коммуникативных универсальных учебных действий, регулятивных универсальных учебных действий, совместной деятельности.

Базовые логические действия как часть познавательных универсальных учебных действий способствуют формированию умений:

- сравнивать однокоренные (родственные) слова и синонимы;
- однокоренные (родственные) слова и слова с омонимичными корнями: называть признаки сходства и различия;
- сравнивать значение однокоренных (родственных) слов: указывать сходство и различие лексического значения;
- сравнивать буквенную оболочку однокоренных (родственных) слов: выявлять случаи чередования;
- устанавливать основания для сравнения слов: на какой вопрос отвечают, что обозначают;
- характеризовать звуки по заданным параметрам;
- определять признак, по которому проведена классификация звуков, букв, слов, предложений;
- находить закономерности в процессе наблюдения за языковыми единицами;
- ориентироваться в изученных понятиях (корень, окончание, текст);
- соотносить понятие с его краткой характеристикой.

Базовые исследовательские действия как часть познавательных универсальных учебных действий способствуют формированию умений:

- проводить по предложенному плану наблюдение за языковыми единицами (слово, предложение, текст);
- формулировать выводы и предлагать доказательства того, что слова являются (не являются) однокоренными (родственными).

Работа с информацией как часть познавательных универсальных учебных действий способствует формированию умений:

- выбирать источник получения информации: нужный словарь учебника для получения информации;
- устанавливать с помощью словаря значения многозначных слов;
- согласно заданному алгоритму находить в предложенном источнике информацию, представленную в явном виде;
- анализировать текстовую, графическую и звуковую информацию в соответствии с учебной задачей;
- «читать» информацию, представленную в схеме, таблице;
- с помощью учителя на уроках русского языка создавать схемы, таблицы для представления информации.

Общение как часть коммуникативных универсальных учебных действий способствует формированию умений:

- воспринимать и формулировать суждения о языковых единицах;
- проявлять уважительное отношение к собеседнику, соблюдать правила ведения диалога;
- признавать возможность существования разных точек зрения в процессе анализа результатов наблюдения за языковыми единицами;
- корректно и аргументированно высказывать своё мнение о результатах наблюдения за языковыми единицами; строить устное диалогическое высказывание;
- строить устное монологическое высказывание на определённую тему, на основе наблюдения с соблюдением орфоэпических норм, правильной интонации;
- устно и письменно формулировать простые выводы на основе прочитанного или услышанного текста.

Самоорганизация как часть регулятивных универсальных учебных действий способствует формированию умений:

- планировать с помощью учителя действия по решению орфографической задачи;
- выстраивать последовательность выбранных действий.

Самоконтроль как часть регулятивных универсальных учебных действий способствует формированию умений:

- устанавливать с помощью учителя причины успеха (неудач) при выполнении заданий по русскому языку;
- корректировать с помощью учителя свои учебные действия для преодоления ошибок при выделении в слове корня и окончания, при списывании текстов и записи под диктовку.

Совместная деятельность способствует формированию умений:

- строить действия по достижению цели совместной деятельности при выполнении парных и групповых заданий на уроках русского языка: распределять роли, договариваться, корректно делать замечания и высказывать пожелания участникам совместной работы, спокойно принимать замечания в свой адрес, мирно решать конфликты (в том числе с помощью учителя);
- совместно обсуждать процесс и результат работы;
- ответственно выполнять свою часть работы;
- оценивать свой вклад в общий результат.

Содержание обучения в 3 классе.

Сведения о русском языке.

Русский язык как государственный язык Российской Федерации. Методы познания языка: наблюдение, анализ, лингвистический эксперимент.

Фонетика и графика.

Звуки русского языка: гласный (согласный); гласный ударный (безударный); согласный твёрдый (мягкий), парный (непарный); согласный глухой (звонкий), парный (непарный); функции разделительных мягкого и твёрдого знаков, условия использования на письме разделительных мягкого и твёрдого знаков (повторение изученного).

Соотношение звукового и буквенного состава в словах с разделительными ь и ъ, в словах с непроизносимыми согласными.

Использование алфавита при работе со словарями, справочниками, каталогами.

Орфоэпия.

Нормы произношения звуков и сочетаний звуков; ударение в словах в соответствии с нормами современного русского литературного языка

(на ограниченном перечне слов, отрабатываемом в учебнике).

Использование орфоэпического словаря для решения практических задач.

Лексика.

Повторение: лексическое значение слова.

Прямое и переносное значение слова (ознакомление). Устаревшие слова (ознакомление).

Состав слова (морфемика).

Корень как обязательная часть слова; однокоренные (родственные) слова; признаки однокоренных (родственных) слов; различение однокоренных слов и синонимов, однокоренных слов и слов с омонимичными корнями; выделение в словах корня (простые случаи); окончание как изменяемая часть слова (повторение изученного).

Однокоренные слова и формы одного и того же слова. Корень, приставка, суффикс - значимые части слова. Нулевое окончание (ознакомление). Выделение в словах с однозначно выделяемыми морфемами окончания, корня, приставки, суффикса.

Морфология.

Части речи.

Имя существительное: общее значение, вопросы, употребление в речи. Имена существительные единственного и множественного числа. Имена существительные мужского, женского и среднего рода. Падеж имён существительных. Определение падежа, в котором употреблено имя существительное. Изменение имён существительных по падежам и числам (склонение). Имена существительные 1, 2, 3-го склонения. Имена существительные одушевлённые и неодушевлённые.

Имя прилагательное: общее значение, вопросы, употребление в речи. Зависимость формы имени прилагательного от формы имени существительного. Изменение имён прилагательных по родам, числам и падежам (кроме имён прилагательных на -ий, -ов, -ин). Склонение имён прилагательных.

Местоимение (общее представление). Личные местоимения, их употребление в речи. Использование личных местоимений для устранения неоправданных повторов в тексте.

Глагол: общее значение, вопросы, употребление в речи. Неопределённая форма глагола, Настоящее, будущее, прошедшее время глаголов. Изменение глаголов по временам, числам. Род глаголов в прошедшем времени.

Частица не, её значение.

Синтаксис.

Предложение. Установление при помощи смысловых (синтаксических) вопросов связи между словами в предложении. Главные члены предложения подлежащее и сказуемое. Второстепенные члены предложения (без деления на виды). Предложения распространённые и нераспространённые.

Наблюдение за однородными членами предложения с союзами и, а, но и без союзов.

Орфография и пунктуация.

Орфографическая зоркость как осознание места возможного возникновения орфографической ошибки, различные способы решения орфографической задачи в зависимости от места орфограммы в слове;

контроль и самоконтроль при проверке собственных и предложенных текстов (повторение и применение на новом орфографическом материале).

Использование орфографического словаря для определения (уточнения) написания слова.

Правила правописания и их применение:

-разделительный твёрдый знак;

-непроизносимые согласные в корне слова;

-мягкий знак после шипящих на конце имён существительных;

-безударные гласные в падежных окончаниях имён существительных

(на уровне наблюдения);

-безударные гласные в падежных окончаниях имён прилагательных (на уровне наблюдения);

-раздельное написание предлогов с личными местоимениями;

-непроверяемые гласные и согласные (перечень слов в орфографическом словаре учебника);

-раздельное написание частицы не с глаголами.

Развитие речи.

Нормы речевого этикета: устное и письменное приглашение, просьба, извинение, благодарность, отказ и другое. Соблюдение норм речевого этикета и орфоэпических норм в ситуациях учебного и бытового общения. Речевые средства, помогающие: формулировать и аргументировать собственное мнение в диалоге и дискуссии; договариваться и приходить к общему решению в совместной деятельности; контролировать (устно координировать) действия при проведении парной и групповой работы.

Особенности речевого этикета в условиях общения с людьми, плохо владеющими русским языком.

Повторение и продолжение работы с текстом, начатой во 2 классе: признаки текста, тема текста, основная мысль текста, заголовок, редактирование текстов с нарушенным порядком предложений и абзацев.

План текста. Составление плана текста, написание текста по заданному плану. Связь предложений в тексте с помощью личных местоимений, синонимов, союзов и, а, но. Ключевые слова в тексте.

Определение типов текстов (повествование, описание, рассуждение) и создание собственных текстов заданного типа.

Жанр письма, объявления.

Изложение текста по коллективно или самостоятельно составленному плану.

Изучающее чтение. Функции ознакомительного чтения, ситуации применения.

Изучение русского языка в **3 классе** способствует работе над рядом **метапредметных результатов**: познавательных универсальных учебных действий, коммуникативных универсальных учебных действий, регулятивных универсальных учебных действий, совместной деятельности.

Базовые логические действия как часть познавательных универсальных учебных действий способствуют формированию умений:

сравнивать грамматические признаки разных частей речи: выделять общие и различные грамматические признаки; сравнивать тему и основную мысль текста;

сравнивать типы текстов (повествование, описание, рассуждение): выделять особенности каждого типа текста;

сравнивать прямое и переносное значение слова;

группировать слова на основании того, какой частью речи они являются;

объединять имена существительные в группы по определённому грамматическому признаку (например, род или число), самостоятельно находить возможный признак группировки; определять существенный признак для классификации звуков, предложений;

ориентироваться в изученных понятиях (подлежащее, сказуемое, второстепенные члены предложения, часть речи, склонение) и соотносить понятие с его краткой характеристикой.

Базовые исследовательские действия как часть познавательных универсальных учебных действий способствуют формированию умений:

-определять разрыв между реальным и желательным качеством текста на основе предложенных учителем критериев;

-с помощью учителя формулировать цель изменения текста, планировать действия по изменению текста;

-высказывать предположение в процессе наблюдения за языковым материалом;

-проводить по предложенному плану несложное лингвистическое мини-исследование, выполнять по предложенному плану проектное задание;

-формулировать выводы об особенностях каждого из трёх типов текстов, подкреплять их доказательствами на основе результатов проведенного наблюдения;

-выбирать наиболее подходящий для данной ситуации тип текста (на основе предложенных критериев).

Работа с информацией как часть познавательных универсальных учебных действий способствует формированию умений:

-выбирать источник получения информации при выполнении мини-исследования;

-анализировать текстовую, графическую, звуковую информацию в соответствии с учебной задачей;

-самостоятельно создавать схемы, таблицы для представления информации как результата наблюдения за языковыми единицами.

Общение как часть коммуникативных универсальных учебных действий способствует формированию умений:

-строить речевое высказывание в соответствии с поставленной задачей;

-создавать устные и письменные тексты (описание, рассуждение, повествование), адекватные ситуации общения;

-готовить небольшие выступления о результатах групповой работы, наблюдения, выполненного мини-исследования, проектного задания;

-создавать небольшие устные и письменные тексты, содержащие приглашение, просьбу, извинение, благодарность, отказ, с использованием норм речевого этикета.

Самоорганизация как часть регулятивных универсальных учебных действий способствует формированию умений планировать действия по решению орфографической задачи;выстраивать последовательность выбранных действий.

Самоконтроль как часть регулятивных универсальных учебных действий способствует формированию умений:

-устанавливать причины успеха (неудач) при выполнении заданий по русскому языку;

-корректировать с помощью учителя свои учебные действия для преодоления ошибок при выделении в слове корня и окончания, при определении части речи, члена предложения при списывании текстов и записи под диктовку.

Совместная деятельность способствует формированию умений:

-формулировать краткосрочные и долгосрочные цели (индивидуальные с учётом участия в коллективных задачах) при выполнении коллективного мини-исследования или проектного задания на основе предложенного формата планирования, распределения промежуточных шагов и сроков;

- выполнять совместные (в группах) проектные задания с опорой на предложенные образцы;
- при выполнении совместной деятельности справедливо распределять работу, договариваться, обсуждать процесс и результат совместной работы;
- проявлять готовность выполнять разные роли: руководителя (лидера), подчиненного, проявлять самостоятельность, организованность, инициативность для достижения общего успеха деятельности.

Содержание обучения в 4 классе.

Сведения о русском языке.

Русский язык как язык межнационального общения. Различные методы познания языка: наблюдение, анализ, лингвистический эксперимент, мини-исследование, проект.

Фонетика и графика.

Характеристика, сравнение, классификация звуков вне слова и в слове по заданным параметрам. Звукобуквенный разбор слова (по отработанному алгоритму).

Орфоэпия.

Правильная интонация в процессе говорения и чтения. Нормы произношения звуков и сочетаний звуков; ударение в словах в соответствии с нормами современного русского литературного языка (на ограниченном перечне слов, отрабатываемом в учебнике).

Использование орфоэпических словарей русского языка при определении правильного произношения слов.

Лексика.

Повторение и продолжение работы: наблюдение за использованием в речи синонимов, антонимов, устаревших слов (простые случаи).

Наблюдение за использованием в речи фразеологизмов (простые случаи).

Состав слова (морфемика).

Состав изменяемых слов, выделение в словах с однозначно выделяемыми морфемами окончания, корня, приставки, суффикса (повторение изученного).

Основа слова.

Состав неизменяемых слов (ознакомление).

Значение наиболее употребляемых суффиксов изученных частей речи (ознакомление).

Морфология.

Части речи самостоятельные и служебные.

Имя существительное. Склонение имён существительных (кроме существительных на -мя, -ий, -ие, -ия; на -ья типа гостья, на -ье типа ожерелье во множественном числе; а также кроме собственных имён существительных на -ов, -ин, -ий); имена существительные 1, 2, 3-го склонения (повторение изученного). Несклоняемые имена существительные (ознакомление).

Имя прилагательное. Зависимость формы имени прилагательного от формы имени существительного (повторение). Склонение имён прилагательных во множественном числе.

Местоимение. Личные местоимения (повторение). Личные местоимения 1-го и 3-го лица единственного и множественного числа; склонение личных местоимений.

Глагол. Изменение глаголов по лицам и числам в настоящем и будущем времени (спряжение). I и II спряжение глаголов. Способы определения I и II спряжения глаголов.

Наречие (общее представление). Значение, вопросы, употребление в речи.

Предлог. Отличие предлогов от приставок (повторение).

Союз; союзы и, а, но в простых и сложных предложениях.

Частица не, её значение (повторение).

Синтаксис.

Слово, сочетание слов (словосочетание) и предложение, осознание их сходства и различий; виды предложений по цели высказывания (повествовательные, вопросительные и побудительные); виды предложений по эмоциональной окраске (восклицательные и невосклицательные); связь между словами в словосочетании и предложении (при помощи смысловых вопросов); распространённые и нераспространённые предложения (повторение изученного).

Предложения с однородными членами: без союзов, с союзами а, но, с одиночным союзом и. Интонация перечисления в предложениях с однородными членами.

Простое и сложное предложение (ознакомление). Сложные предложения:

-сложносочинённые с союзами и, а, но;

-бессоюзные сложные предложения (без называния терминов).

Орфография и пунктуация.

Повторение правил правописания, изученных в 1, 2, 3 классах. Орфографическая зоркость как осознание места возможного возникновения орфографической ошибки; различные способы решения орфографической задачи в зависимости от места орфограммы в слове; контроль при проверке собственных и предложенных текстов (повторение и применение на новом орфографическом материале).

Использование орфографического словаря для определения (уточнения) написания слова.

Правила правописания и их применение:

-безударные падежные окончания имён существительных (кроме существительных на -мя, -ий, -ие, -ия, на -ья типа гостья, на -ье типа ожерелье во множественном числе, а также кроме собственных имён существительных на -ов, -ин, -ий);

-безударные падежные окончания имён прилагательных;

-мягкий знак после шипящих на конце глаголов в форме 2-го лица единственного числа;

-наличие или отсутствие мягкого знака в глаголах на -ться и -тся;

-безударные личные окончания глаголов;

-знаки препинания в предложениях с однородными членами, соединёнными союзами и, а, но и без союзов.

Знаки препинания в сложном предложении, состоящем из двух простых (наблюдение).

Знаки препинания в предложении с прямой речью после слов автора

(наблюдение).

Развитие речи.

Повторение и продолжение работы, начатой в предыдущих классах: ситуации устного и письменного общения (письмо, поздравительная открытка, объявление и другое); диалог; монолог; отражение темы текста или основной мысли в заголовке. Корректирование текстов (заданных и собственных) с учётом точности, правильности, богатства и выразительности письменной речи.

Изложение (подробный устный и письменный пересказ текста;

выборочный устный пересказ текста).

Сочинение как вид письменной работы.

Изучающее чтение. Поиск информации, заданной в тексте в явном виде. Формулирование простых выводов на основе информации, содержащейся в тексте. Интерпретация и обобщение содержащейся в тексте информации. Ознакомительное чтение в соответствии с поставленной задачей.

Изучение русского языка в **4 классе** способствует работе над рядом **метапредметных результатов**: познавательных универсальных учебных действий, коммуникативных универсальных учебных действий, регулятивных универсальных учебных действий, совместной деятельности.

Базовые логические действия как часть познавательных универсальных учебных действий способствуют формированию умений:

-устанавливать основания для сравнения слов, относящихся к разным частям речи;

-устанавливать основания для сравнения слов, относящихся к одной части речи, отличающихся грамматическими признаками;

-группировать слова на основании того, какой частью речи они являются;

объединять глаголы в группы по определённому признаку (например, время, спряжение);

-объединять предложения по определённому признаку, самостоятельно устанавливать этот признак;

-классифицировать предложенные языковые единицы;

-устно характеризовать языковые единицы по заданным признакам; ориентироваться в изученных понятиях (склонение, спряжение, неопределённая форма, однородные члены предложения, сложное предложение) и соотносить понятие с его краткой характеристикой.

Базовые исследовательские действия как часть познавательных универсальных учебных действий способствуют формированию умений:

-сравнивать несколько вариантов выполнения заданий по русскому языку, выбирать наиболее целесообразный (на основе предложенных критериев);

-проводить по предложенному алгоритму различные виды анализа (звукобуквенный, морфемный, морфологический, синтаксический);

-формулировать выводы и подкреплять их доказательствами на основе результатов проведённого наблюдения за языковым материалом (классификации, сравнения, мини-исследования);

-выявлять недостаток информации для решения учебной (практической) задачи на основе предложенного алгоритма;

-прогнозировать возможное развитие речевой ситуации.

Работа с информацией как часть познавательных универсальных учебных действий способствует формированию умений:

-выбирать источник получения информации, работать со словарями, справочниками в поисках информации, необходимой для решения учебно-практической задачи;

-находить дополнительную информацию, используя справочники и словари;

-распознавать достоверную и недостоверную информацию о языковых единицах самостоятельно или на основании предложенного учителем способа её проверки;

-соблюдать элементарные правила информационной безопасности при поиске для выполнения заданий по русскому языку информации в информационно-телекоммуникационной сети «Интернет»;

-самостоятельно создавать схемы, таблицы для представления информации.

Общение как часть коммуникативных универсальных учебных действий способствует формированию умений:

- воспринимать и формулировать суждения, выбирать адекватные языковые средства для выражения эмоций в соответствии с целями и условиями общения в знакомой среде;
- строить устное высказывание при обосновании правильности написания, при обобщении результатов наблюдения за орфографическим материалом;
- создавать устные и письменные тексты (описание, рассуждение, повествование), определяя необходимый в данной речевой ситуации тип текста;
- готовить небольшие публичные выступления;
- подбирать иллюстративный материал (рисунки, фото, плакаты) к тексту выступления.

Самоорганизация как часть регулятивных универсальных учебных действий способствует формированию умений:

- самостоятельно планировать действия по решению учебной задачи для получения результата;
- выстраивать последовательность выбранных действий;
- предвидеть трудности и возможные ошибки.

Самоконтроль как часть регулятивных универсальных учебных действий способствует формированию умений:

- контролировать процесс и результат выполнения задания, корректировать учебные действия для преодоления ошибок;
- находить ошибки в своей и чужих работах, устанавливать их причины;
- оценивать по предложенным критериям общий результат деятельности и свой вклад в неё;
- адекватно принимать оценку своей работы.

Совместная деятельность способствует формированию умений:

- принимать цель совместной деятельности, коллективно строить действия по её достижению: распределять роли, договариваться, обсуждать процесс и результат совместной работы;
- проявлять готовность руководить, выполнять поручения, подчиняться;
- ответственно выполнять свою часть работы;
- оценивать свой вклад в общий результат;
- выполнять совместные проектные задания с опорой на предложенные образцы, планы, идеи.

Планируемые результаты освоения программы по русскому языку на уровне начального общего образования.

В результате изучения русского языка на уровне начального общего образования у обучающегося будут сформированы следующие **личностные результаты**:

1) гражданско-патриотического воспитания:

- становление ценностного отношения к своей Родине, в том числе через изучение русского языка, отражающего историю и культуру страны;
- осознание своей этнокультурной и российской гражданской идентичности, понимание роли русского языка как государственного языка Российской Федерации и языка межнационального общения народов России;
- осознание своей сопричастности к прошлому, настоящему и будущему своей страны и родного края, в том числе через обсуждение ситуаций при работе с текстами на уроках русского языка;
- проявление уважения к своему и другим народам, формируемое в том числе на основе примеров из текстов, с которыми идёт работа на уроках русского языка;
- первоначальные представления о человеке как члене общества, о правах и ответственности, уважении и достоинстве человека, о нравственно-этических нормах поведения и правилах межличностных отношений, в том числе отражённых в текстах, с которыми идёт работа на уроках русского языка;

2) духовно-нравственного воспитания:

- осознание языка как одной из главных духовно-нравственных ценностей народа;
- признание индивидуальности каждого человека с опорой на собственный жизненный и читательский опыт;
- проявление сопереживания, уважения и доброжелательности, в том числе с использованием адекватных языковых средств для выражения своего состояния и чувств;
- неприятие любых форм поведения, направленных на причинение физического и морального вреда другим людям (в том числе связанного с использованием недопустимых средств языка);

3) эстетического воспитания:

- уважительное отношение и интерес к художественной культуре, восприимчивость к разным видам искусства, традициям и творчеству своего и других народов;
- стремление к самовыражению в искусстве слова;
- осознание важности русского языка как средства общения и самовыражения;

4) физического воспитания, формирования культуры здоровья и эмоционального благополучия:

- соблюдение правил безопасного поиска в информационной среде дополнительной информации в процессе языкового образования;
- бережное отношение к физическому и психическому здоровью, проявляющееся в выборе приемлемых способов речевого самовыражения и соблюдении норм речевого этикета и правил общения;

5) трудового воспитания:

-осознание ценности труда в жизни человека и общества (в том числе благодаря примерам из текстов, с которыми идёт работа на уроках русского языка), интерес к различным профессиям, возникающий при обсуждении примеров из текстов, с которыми идёт работа на уроках русского языка;

6) экологического воспитания:

бережное отношение к природе, формируемое в процессе работы с текстами;

неприятие действий, приносящих вред природе;

7) ценности научного познания:

-первоначальные представления о научной картине мира, в том числе первоначальные представления о системе языка как одной из составляющих целостной научной картины мира;

-познавательные интересы, активность, инициативность, любознательность и самостоятельность в познании, в том числе познавательный интерес к изучению русского языка, активность и самостоятельность в его познании.

В результате изучения русского языка на уровне начального общего образования у обучающегося будут сформированы познавательные универсальные учебные действия, коммуникативные универсальные учебные действия, регулятивные универсальные учебные действия, совместная деятельность.

У обучающегося будут сформированы следующие **базовые логические действия как часть познавательных универсальных учебных действий**:

-сравнивать различные языковые единицы (звуки, слова, предложения, тексты), устанавливать основания для сравнения языковых единиц (частеречная принадлежность, грамматический признак, лексическое значение и другое);

-устанавливать аналогии языковых единиц;

-объединять объекты (языковые единицы) по определённому признаку;

-определять существенный признак для классификации языковых единиц (звуков, частей речи, предложений, текстов);

-классифицировать языковые единицы;

-находить в языковом материале закономерности и противоречия на основе предложенного учителем алгоритма наблюдения;

-анализировать алгоритм действий при работе с языковыми единицами, самостоятельно выделять учебные операции при анализе языковых единиц;

-выявлять недостаток информации для решения учебной и практической задачи на основе предложенного алгоритма, формулировать запрос на дополнительную информацию;

-устанавливать причинно-следственные связи в ситуациях наблюдения за языковым материалом, делать выводы.

У обучающегося будут сформированы следующие **базовые исследовательские действия как часть познавательных универсальных учебных действий**:

-с помощью учителя формулировать цель, планировать изменения языкового объекта, речевой ситуации;

-сравнивать несколько вариантов выполнения задания, выбирать наиболее целесообразный (на основе предложенных критериев);

-проводить по предложенному плану несложное лингвистическое мини-исследование, выполнять по предложенному плану проектное задание;

-формулировать выводы и подкреплять их доказательствами на основе результатов проведённого наблюдения за языковым материалом (классификации, сравнения, исследования);

-формулировать с помощью учителя вопросы в процессе анализа предложенного языкового материала;

-прогнозировать возможное развитие процессов, событий и их последствия в аналогичных или сходных ситуациях.

У обучающегося будут сформированы следующие умения работать **с информацией как часть познавательных универсальных учебных действий**:

-выбирать источник получения информации: нужный словарь для получения запрашиваемой информации, для уточнения;

-согласно заданному алгоритму находить представленную в явном виде информацию в предложенном источнике: в словарях, справочниках;

-распознавать достоверную и недостоверную информацию самостоятельно или на основании предложенного учителем способа её проверки (обращаясь к словарям, справочникам, учебнику);

-соблюдать с помощью взрослых (педагогических работников, родителей, законных представителей) правила информационной безопасности при поиске информации в информационно-телекоммуникационной сети «Интернет» (информации о написании и произношении слова, о значении слова, о происхождении слова, о синонимах слова);

-анализировать и создавать текстовую, видео-, графическую, звуковую информацию в соответствии с учебной задачей; понимать лингвистическую информацию, зафиксированную в виде таблиц, схем;

-самостоятельно создавать схемы, таблицы для представления лингвистической информации.

У обучающегося будут сформированы следующие умения **общения как часть коммуникативных универсальных учебных действий**:

- воспринимать и формулировать суждения, выражать эмоции в соответствии с целями и условиями общения в знакомой среде;
- проявлять уважительное отношение к собеседнику, соблюдать правила ведения диалоги и дискуссии;
- признавать возможность существования разных точек зрения;
- корректно и аргументированно высказывать своё мнение;
- строить речевое высказывание в соответствии с поставленной задачей; создавать устные и письменные тексты (описание, рассуждение, повествование) в соответствии с речевой ситуацией;
- готовить небольшие публичные выступления о результатах парной и групповой работы, о результатах наблюдения, выполненного мини-исследования, проектного задания;
- подбирать иллюстративный материал (рисунки, фото, плакаты) к тексту выступления.

У обучающегося будут сформированы следующие умения **самоорганизации как части регулятивных универсальных учебных действий**:

- планировать действия по решению учебной задачи для получения результата;
- выстраивать последовательность выбранных действий.

У обучающегося будут сформированы следующие умения **самоконтроля как части регулятивных универсальных учебных действий**:

- устанавливать причины успеха (неудач) учебной деятельности;
- корректировать свои учебные действия для преодоления речевых и орфографических ошибок;
- соотносить результат деятельности с поставленной учебной задачей по выделению, характеристике, использованию языковых единиц;
- находить ошибку, допущенную при работе с языковым материалом, находить орфографическую и пунктуационную ошибку;
- сравнивать результаты своей деятельности и деятельности одноклассников, объективно оценивать их по предложенным критериям.

У обучающегося будут сформированы следующие умения **совместной деятельности**:

- формулировать краткосрочные и долгосрочные цели (индивидуальные с учётом участия в коллективных задачах) в стандартной (типовой) ситуации на основе предложенного учителем формата планирования, распределения промежуточных шагов и сроков;
- принимать цель совместной деятельности, коллективно строить действия по её достижению: распределять роли, договариваться, обсуждать процесс и результат совместной работы;
- проявлять готовность руководить, выполнять поручения, подчиняться, самостоятельно разрешать конфликты;
- ответственно выполнять свою часть работы;
- оценивать свой вклад в общий результат;
- выполнять совместные проектные задания с опорой на предложенные образцы.

Предметные результаты изучения русского языка.

К концу обучения в **1 классе** обучающийся научится:

- различать слово и предложение; выделять слова из предложений;
- вычленять звуки из слова;
- различать гласные и согласные звуки (в том числе различать в словах согласный звук [й'] и гласный звук [и]);
- различать ударные и безударные гласные звуки;
- различать согласные звуки: мягкие и твёрдые, звонкие и глухие (вне слова и в слове);
- различать понятия «звук» и «буква»;
- определять количество слогов в слове;
- делить слова на слоги (простые случаи: слова без стечения согласных);
- определять в слове ударный слог;
- обозначать на письме мягкость согласных звуков буквами е, ё, ю, я и буквой ь в конце слова;
- правильно называть буквы русского алфавита;
- использовать знание последовательности букв русского алфавита для упорядочения небольшого списка слов;
- писать аккуратным разборчивым почерком без искажений прописные и строчные буквы, соединения букв, слова;
- применять изученные правила правописания: раздельное написание слов в предложении;
- знаки препинания в конце предложения: точка, вопросительный и восклицательный знаки;
- прописная буква в начале предложения и в именах собственных (имена и фамилии людей, клички животных);
- перенос слов по слогам (простые случаи: слова из слогов типа «согласный + гласный»);
- гласные после шипящих в сочетаниях жи, ши (в положении под ударением), ча, ща, чу, шу;
- непроверяемые гласные и согласные (перечень слов в орфографическом словаре учебника);
- правильно списывать (без пропусков и искажений букв) слова и предложения, тексты объёмом не более 25 слов;
- писать под диктовку (без пропусков и искажений букв) слова, предложения из 3-5 слов, тексты объёмом не более 20 слов, правописание которых не расходится с произношением;
- находить и исправлять ошибки на изученные правила, описки;
- понимать прослушанный текст;

- читать вслух и про себя (с пониманием) короткие тексты с соблюдением интонации и пауз в соответствии со знаками препинания в конце предложения;
- находить в тексте слова, значение которых требует уточнения;
- составлять предложение из набора форм слов;
- устно составлять текст из 3-5 предложений по сюжетным картинкам и на основе наблюдений;
- использовать изученные понятия в процессе решения учебных задач.

Предметные результаты изучения русского языка.

К концу обучения **во 2 классе** обучающийся научится:

- осознавать язык как основное средство общения;
- характеризовать согласные звуки вне слова и в слове по заданным параметрам: согласный парный (непарный) по твёрдости (мягкости);
- согласный парный (непарный) по звонкости (глухости);
- определять количество слогов в слове;
- делить слово на слоги (в том числе слова со стечением согласных);
- устанавливать соотношение звукового и буквенного состава слова, в том числе с учётом функций букв е, ё, ю, я;
- обозначать на письме мягкость согласных звуков буквой мягкий знак в середине слова;
- находить однокоренные слова;
- выделять в слове корень (простые случаи);
- выделять в слове окончание;
- выявлять в тексте случаи употребления многозначных слов, понимать их значения и уточнять значение по учебным словарям;
- выявлять случаи употребления синонимов и антонимов (без называния терминов);
- распознавать слова, отвечающие на вопросы «кто?», «что?»;
- распознавать слова, отвечающие на вопросы «что делать?», «что сделать?» и другие;
- распознавать слова, отвечающие на вопросы «какой?», «какая?», «какое?», «какие?»;
- определять вид предложения по цели высказывания и по эмоциональной окраске;
- находить место орфограммы в слове и между словами на изученные правила;
- применять изученные правила правописания, в том числе: сочетания чк, чн, чт; щн, нч; проверяемые безударные гласные в корне слова; парные звонкие и глухие согласные в корне слова; непроверяемые гласные и согласные (перечень слов в орфографическом словаре учебника); прописная буква в именах, отчествах, фамилиях людей, кличках животных, географических названиях; раздельное написание предлогов с именами существительными, разделительный мягкий знак;
- правильно списывать (без пропусков и искажений букв) слова и предложения, тексты объёмом не более 50 слов;
- писать под диктовку (без пропусков и искажений букв) слова, предложения, тексты объёмом не более 45 слов с учётом изученных правил правописания;
- находить и исправлять ошибки на изученные правила, описки;
- пользоваться толковым, орфографическим, орфоэпическим словарями учебника;
- строить устное диалогическое и монологическое высказывание (2-4 предложения на определённую тему, по наблюдениям) с соблюдением орфоэпических норм, правильной интонации;
- формулировать простые выводы на основе прочитанного (услышанного) устно и письменно (1-2 предложения);
- составлять предложения из слов, устанавливая между ними смысловую связь по вопросам; определять тему текста и озаглавливать текст, отражая его тему;
- составлять текст из разрозненных предложений, частей текста;
- писать подробное изложение повествовательного текста объёмом 30-45 слов с опорой на вопросы;
- объяснять своими словами значение изученных понятий; использовать изученные понятия в процессе решения учебных задач.

Предметные результаты изучения русского языка.

К концу обучения в **3 классе** обучающийся научится:

- объяснять значение русского языка как государственного языка Российской Федерации;
- характеризовать, сравнивать, классифицировать звуки вне слова и в слове по заданным параметрам;
- производить звукобуквенный анализ слова (в словах с орфограммами; без транскрибирования);
- определять функцию разделительных мягкого и твёрдого знаков в словах;
- устанавливать соотношение звукового и буквенного состава, в том числе с учётом функций букв е, ё, ю, я, в словах с разделительными ь, ъ, в словах с непроизносимыми согласными;
- различать однокоренные слова и формы одного и того же слова; различать однокоренные слова и слова с омонимичными корнями (без называния термина);
- различать однокоренные слова и синонимы; находить в словах однозначно выделяемыми морфемами окончание, корень, приставку, суффикс;
- выявлять случаи употребления синонимов и антонимов;
- подбирать синонимы и антонимы к словам разных частей речи;

- распознавать слова, употреблённые в прямом и переносном значении (простые случаи);
- определять значение слова в тексте; распознавать имена существительные;
- определять грамматические признаки имён существительных: род, число, падеж;
- склонять в единственном числе имена существительные с ударными окончаниями;
- распознавать имена прилагательные;
- определять грамматические признаки имён прилагательных: род, число, падеж;
- изменять имена прилагательные по падежам, числам, родам (в единственном числе) в соответствии с падежом, числом и родом имён существительных;
- распознавать глаголы; различать глаголы, отвечающие на вопросы «что делать?» и «что сделать?»; определять грамматические признаки глаголов: форму времени, число, род (в прошедшем времени); изменять глагол по временам (простые случаи), в прошедшем времени - по родам;
- распознавать личные местоимения (в начальной форме);
- использовать личные местоимения для устранения неоправданных повторов в тексте;
- различать предлоги и приставки;
- определять вид предложения по цели высказывания и по эмоциональной окраске;
- находить главные и второстепенные (без деления на виды) члены предложения;
- распознавать распространённые и нераспространённые предложения; находить место орфограммы в слове и между словами на изученные правила;
- применять изученные правила правописания, в том числе непроверяемые гласные и согласные (перечень слов в орфографическом словаре учебника);
- непроизносимые согласные в корне слова;
- разделительный твёрдый знак;
- мягкий знак после шипящих на конце имён существительных;
- не с глаголами; раздельное написание предлогов со словами;
- правильно списывать слова, предложения, тексты объёмом не более 70 слов;
- писать под диктовку тексты объёмом не более 65 слов с учётом изученных правил правописания;
- находить и исправлять ошибки на изученные правила, описки;
- понимать тексты разных типов, находить в тексте заданную информацию;
- формулировать устно и письменно на основе прочитанной (услышанной) информации простые выводы (1-2 предложения);
- строить устное диалогическое и монологическое высказывание (3-5 предложений на определённую тему, по результатам наблюдений) с соблюдением орфоэпических норм, правильной интонации;
- создавать небольшие устные и письменные тексты (2-4 предложения), содержащие приглашение, просьбу, извинение, благодарность, отказ, с использованием норм речевого этикета;
- определять связь предложений в тексте (с помощью личных местоимений, синонимов, союзов и, а, но);
- определять ключевые слова в тексте;
- определять тему текста и основную мысль текста;
- выявлять части текста (абзацы) и отражать с помощью ключевых слов или предложений их смысловое содержание;
- составлять план текста, создавать по нему текст и корректировать текст;
- писать подробное изложение по заданному, коллективно или самостоятельно составленному плану;
- объяснять своими словами значение изученных понятий, использовать изученные понятия в процессе решения учебных задач;
- уточнять значение слова с помощью толкового словаря.

Предметные результаты изучения русского языка.

утверждаемый Министерством просвещения Российской Федерации в соответствии с частью 8.1 статьи 18 Федерального закона от 29 декабря 2012 г. N 273-ФЗ "Об образовании в Российской Федерации" (далее - федеральный перечень)."

К концу обучения в **4 классе** обучающийся научится:

- осознавать многообразие языков и культур на территории Российской Федерации, осознавать язык как одну из главных духовно-нравственных ценностей народа;
- объяснять роль языка как основного средства общения;
- объяснять роль русского языка как государственного языка Российской Федерации и языка межнационального общения;
- осознавать правильную устную и письменную речь как показатель общей культуры человека;
- проводить звукобуквенный разбор слов (в соответствии с предложенным в учебнике алгоритмом);
- подбирать к предложенным словам синонимы;
- подбирать к предложенным словам антонимы;
- выявлять в речи слова, значение которых требует уточнения, определять значение слова по контексту;

- проводить разбор по составу слов с однозначно выделяемыми морфемами;
- составлять схему состава слова;
- соотносить состав слова с представленной схемой;
- устанавливать принадлежность слова к определённой части речи (в объёме изученного) по комплексу освоенных грамматических признаков; -определять грамматические признаки имён существительных: склонение, род, число, падеж;
- проводить разбор имени существительного как части речи;
- определять грамматические признаки имён прилагательных: род (в единственном числе), число, падеж;
- проводить разбор имени прилагательного как части речи;
- устанавливать (находить) неопределённую форму глагола;
- определять грамматические признаки глаголов: спряжение, время, лицо (в настоящем и будущем времени), число, род (в прошедшем времени в единственном числе);
- изменять глаголы в настоящем и будущем времени по лицам и числам (спрягать);
- проводить разбор глагола как части речи;
- определять грамматические признаки личного местоимения в начальной форме: лицо, число, род (у местоимений 3-го лица в единственном числе);
- использовать личные местоимения для устранения неоправданных повторов в тексте;
- различать предложение, словосочетание и слово;
- классифицировать предложения по цели высказывания и по эмоциональной окраске;
- различать распространённые и нераспространённые предложения;
- распознавать предложения с однородными членами;
- составлять предложения с однородными членами;
- использовать предложения с однородными членами в речи;
- разграничивать простые распространённые и сложные предложения, состоящие из двух простых (сложносочинённые с союзами и, а, но и бессоюзные сложные предложения без называния терминов);
- составлять простые распространённые и сложные предложения, состоящие из двух простых (сложносочинённые с союзами и, а, но и бессоюзные сложные предложения без называния терминов);
- производить синтаксический разбор простого предложения;
- находить место орфограммы в слове и между словами на изученные правила;
- применять изученные правила правописания, в том числе: непроверяемые гласные и согласные (перечень слов в орфографическом словаре учебника);
- безударные падежные окончания имён существительных (кроме существительных на -мя, -ий, -ие, -ия, на -ья типа гостя, на -ье типа ожерелье во множественном числе, а также кроме собственных имён существительных на -ов, -ин, -ий);
- безударные падежные окончания имён прилагательных;
- мягкий знак после шипящих на конце глаголов в форме 2-го лица единственного числа;
- наличие или отсутствие мягкого знака в глаголах на -ться и -тся; безударные лишние окончания глаголов;
- знаки препинания в предложениях с однородными членами, соединёнными союзами и, а, но и без союзов;
- правильно списывать тексты объёмом не более 85 слов;
- писать под диктовку тексты объёмом не более 80 слов с учётом изученных правил правописания;
- находить и исправлять орфографические и пунктуационные ошибки на изученные правила, описки;
- осознавать ситуацию общения (с какой целью, с кем, где происходит общение);
- выбирать адекватные языковые средства в ситуации общения;
- строить устное диалогическое и монологическое высказывание (4-6 предложений), соблюдая орфоэпические нормы, правильную интонацию, нормы речевого взаимодействия;
- создавать небольшие устные и письменные тексты (3-5 предложений) для конкретной ситуации письменного общения (письма, поздравительные открытки, объявления и другие);
- определять тему и основную мысль текста;
- самостоятельно озаглавливать текст с опорой на тему или основную мысль;
- корректировать порядок предложений и частей текста;
- составлять план к заданным текстам;
- осуществлять подробный пересказ текста (устно и письменно);
- осуществлять выборочный пересказ текста (устно);
- писать (после предварительной подготовки) сочинения по заданным темам;
- осуществлять в процессе изучающего чтения поиск информации;
- формулировать устно и письменно простые выводы на основе прочитанной (услышанной) информации;
- интерпретировать и обобщать содержащуюся в тексте информацию;
- осуществлять ознакомительное чтение в соответствии с поставленной задачей;
- объяснять своими словами значение изученных понятий;
- использовать изученные понятия;
- уточнять значение слова с помощью справочных изданий, в том числе из числа верифицированных электронных ресурсов, включённых в федеральный перечень.

Поурочное планирование.

Вариант 1 Поурочное планирование для педагогов, использующих учебники "Азбука" (авторы В.Г. Горецкий и другие), "Русский язык. 1 - 4 класс. (авторы В.П. Канакина, В.Г. Горецкий)

Таблица 2

1 класс

№ урока	Тема урока
Урок 1	Совместное составление небольших рассказов о любимых играх
Урок 2	Совместное составление небольших рассказов о любимом дне
Урок 3	Различение предложения и слова
Урок 4	Работа с предложением: выделение слов, изменение их порядка. Различение предложения и слова. Закрепление
Урок 5	Составление предложения из слов. Работа с предложением
Урок 6	Составление предложения из слов
Урок 7	Слово как объект изучения. Различение слова и обозначаемого им предмета
Урок 8	Звуки речи. Интонационное выделение звука в слове
Урок 9	Определяем самый частый звук в стихотворении
Урок 10	Различаем первые звуки в словах
Урок 11	Устанавливаем последовательность звуков в слове
Урок 12	Сравниваем слова, различающиеся одним звуком
Урок 13	Проводим параллельные линии
Урок 14	Отрабатываем параллельные линии
Урок 15	Ориентируемся на рабочей строке
Урок 16	Пишем элементы букв
Урок 17	Особенность гласных звуков
Урок 18	Отрабатываем письмо элементов букв
Урок 19	Письмо строчной и заглавной букв А, а
Урок 20	Закрепление написания строчной и заглавной букв А, а
Урок 21	Слогообразующая функция гласных звуков
Урок 22	Письмо строчной и заглавной букв О, о
Урок 23	Закрепление написания строчной и заглавной букв О, о
Урок 24	Письмо строчной и заглавной букв И, и
Урок 25	Отрабатываем умение определять количества слогов в слове
Урок 26	Закрепление написания строчной и заглавной букв И, и
Урок 27	Письмо строчной буквы ы

Урок 28	Письмо строчной и заглавной букв У, у
Урок 29	Закрепление написания строчной и заглавной букв У, у
Урок 30	Повторяем особенности гласных звуков
Урок 31	Сравниваем начертания изученных букв, обозначающих гласные звуки
Урок 32	Пишем буквы, обозначающие гласные звуки
Урок 33	Письмо строчной и заглавной букв Н, н
Урок 34	Закрепление написания строчной и заглавной букв Н, н
Урок 35	Звуковой анализ слов, работа со звуковыми моделями слов
Урок 36	Письмо строчной и заглавной букв С, с
Урок 37	Закрепление написания строчной и заглавной букв С, с
Урок 38	Письмо строчной и заглавной букв К, к
Урок 39	Закрепление написания строчной и заглавной букв К, к
Урок 40	Письмо строчной и заглавной букв Т, т
Урок 41	Закрепление написания строчной и заглавной букв Т, т
Урок 42	Письмо строчной и заглавной букв Л, л
Урок 43	Закрепление написания строчной и заглавной букв Л, л
Урок 44	Письмо строчной и заглавной букв Р, р
Урок 45	Особенность согласных звуков, обозначаемых изучаемыми буквами: непарные звонкие
Урок 46	Закрепление написания строчной и заглавной букв Р, р
Урок 47	Письмо строчной и заглавной букв В, в
Урок 48	Закрепление написания строчной и заглавной букв В, в
Урок 49	Письмо строчной и заглавной букв Е, е
Урок 50	Звуковой анализ слов, работа со звуковыми моделями слов
Урок 51	Закрепление написания строчной и заглавной букв Е, е
Урок 52	Письмо строчной и заглавной букв П, п
Урок 53	Закрепление написания строчной и заглавной букв П, п
Урок 54	Письмо строчной и заглавной букв М, м
Урок 55	Различаем звонкие и глухие согласные
Урок 56	Закрепление написания строчной и заглавной букв М, м
Урок 57	Письмо строчной и заглавной букв З, з
Урок 58	Закрепление написания строчной и заглавной букв З, з
Урок 59	Письмо строчной и заглавной букв Б, б
Урок 60	Звуковой анализ слов, работа со звуковыми моделями слов

Урок 61	Закрепление написания строчной и заглавной букв Б, б
Урок 62	Письмо строчной и заглавной букв Д, д
Урок 63	Закрепление написания строчной и заглавной букв Д, д
Урок 64	Особенность согласных звуков, обозначаемых изучаемыми буквами: парные по звонкости-глухости согласные
Урок 65	Письмо строчной и заглавной букв Я, я
Урок 66	Закрепление написания строчной и заглавной Я, я
Урок 67	Письмо строчной и заглавной букв Г, г
Урок 68	Закрепление написания строчной и заглавной букв Г, г
Урок 69	Письмо строчной и заглавной букв Ч, ч
Урок 70	Твердые и мягкие согласные звуки
Урок 71	Закрепление написания строчной и заглавной букв Ч, ч
Урок 72	Письмо строчной буквы ь
Урок 73	Отрабатываем умение проводить звуковой анализ. Подбор слов, соответствующих заданной модели. Функции буквы ь
Урок 74	Письмо строчной и заглавной букв Ш, ш
Урок 75	Подбор слов, соответствующих заданной модели
Урок 76	Закрепление написания строчной и заглавной букв Ш, ш
Урок 77	Письмо строчной и заглавной букв Ж, ж
Урок 78	Закрепление написания строчной и заглавной букв Ж, ж
Урок 79	Особенности шипящих звуков
Урок 80	Письмо строчной и заглавной букв Ё, ё
Урок 81	Закрепление написания строчной и заглавной букв Ё, ё
Урок 82	Письмо строчной и заглавной букв Й, й
Урок 83	Закрепление написания строчной и заглавной букв Й, й. Особенность согласных звуков, обозначаемых изучаемыми буквами
Урок 84	Письмо строчной и заглавной букв Х, х
Урок 85	Закрепление написания строчной и заглавной букв Х, х
Урок 86	Письмо строчной и заглавной букв Ю, ю
Урок 87	Закрепление написания строчной и заглавной букв Ю, ю
Урок 88	Письмо строчной и заглавной букв Ц, ц
Урок 89	Закрепление написания строчной и заглавной букв Ц, ц
Урок 90	Тренируемся подбирать слова, соответствующие заданной модели
Урок 91	Письмо строчной и заглавной букв Э, э
Урок 92	Закрепление написания строчной и заглавной букв Э, э

Урок 93	Письмо строчной и заглавной букв Щ, щ
Урок 94	Закрепление написания строчной и заглавной букв Щ, щ
Урок 95	Особенность согласных звуков, обозначаемых изучаемыми буквами: непарные глухие
Урок 96	Письмо строчной и заглавной букв Ф, ф
Урок 97	Закрепление написания строчной и заглавной букв Ф, ф
Урок 98	Построение моделей звукового состава слов
Урок 99	Обобщаем знания о согласных звуках
Урок 100	Письмо строчной буквы ь
Урок 101	Резервный урок. Отработка написания букв, написание которых вызывает трудности у учащихся класса
Урок 102	Резервный урок. Отработка написания букв, написание которых вызывает трудности у учащихся класса
Урок 103	Резервный урок. Отработка написания букв, написание которых вызывает трудности у учащихся класса
Урок 104	Резервный урок. Отрабатываем умение определять количество слогов в слове
Урок 105	Резервный урок. Раздельное написание слов в предложении
Урок 106	Язык как основное средство человеческого общения.
Урок 107	Речь как основная форма общения между людьми
Урок 108	Текст как единица речи
Урок 109	Предложение как единица языка
Урок 110	Правила оформления предложений: заглавная буква в начале и знак в конце предложения. Как правильно записать предложение. Введение алгоритма списывания предложений
Урок 111	Слово и предложение: сходство и различие. Как составить предложение из набора слов
Урок 112	Установление связи слов в предложении при помощи смысловых вопросов
Урок 113	Составление предложений из набора форм слов. Отработка алгоритма записи слов и предложений
Урок 114	Восстановление деформированных предложений.
Урок 115	Ситуации общения. Диалог
Урок 116	Слово как единица языка. Значение слова
Урок 117	Составление небольших устных рассказов
Урок 118	Слова, называющие предметы
Урок 119	Слова, отвечающие на вопросы кто?, что? Составление предложений из набора слов
Урок 120	Слова, называющие признака предмета
Урок 121	Слова, отвечающие на вопросы какой?, какая? какое?, какие?

Урок 122	Слова, называющие действия предмета
Урок 123	Слова, отвечающие на вопросы что делать?, что сделать?
Урок 124	Отрабатываем умение задать вопрос к слову
Урок 125	Наблюдаем за значениями слов. Сколько значений может быть у слова
Урок 126	Отработка алгоритма списывания текста
Урок 127	Слова, близкие по значению. Отработка алгоритма списывания предложений
Урок 128	Наблюдение в тексте за словами, близкими по значению
Урок 129	Речевой этикет: ситуация обращение с просьбой. Какие слова мы называем вежливыми
Урок 130	Речевой этикет: ситуация благодарности. Мягкий знак. Когда употребляется в словах буква ь
Урок 131	Слог. Определение количества слогов в слове. Ударный слог. Деление слов на слоги
Урок 132	Отработка правила переноса слов. Когда нужен перенос слова
Урок 133	Установление соотношения звукового и буквенного состава слова. Объяснительное письмо слов и предложений
Урок 134	Алфавит
Урок 135	Использование алфавита для упорядочения списка слов
Урок 136	Звуки речи. Гласные и согласные звуки, их различие
Урок 137	Речевой этикет: ситуация знакомства
Урок 138	Гласные ударные и безударные. Ударение в слове
Урок 139	Резервный урок. Как обозначить буквой безударный гласный звук
Урок 140	Общее представление о родственных словах. Объяснительное письмо слов
Урок 141	Учимся запоминать слова с непроверяемыми гласными и согласными
Урок 142	Составление небольших устных рассказов на основе наблюдений
Урок 143	Резервный урок. Буквы И и Й. Перенос слов со строки на строку
Урок 144	Функции букв е, ё, ю, я. Как обозначить на письме мягкость согласных звуков
Урок 145	Восстановление деформированного текста. Когда употребляется в словах буква ь
Урок 146	Согласные звуки: систематизация знаний. Глухие и звонкие согласные звуки
Урок 147	Резервный урок. Как обозначить буквой парный по глухости-звонкости согласный звук
Урок 148	Обучение приемам самопроверки после списывания текста. Правописание букв парных по глухости-звонкости согласных
Урок 149	Правописание сочетаний чк, чн. Шипящие согласные звуки
Урок 150	Закрепление правописания слов с сочетаниями чк, чн. Объяснительное письмо слов и предложений
Урок 151	Гласные после шипящих в сочетаниях жи, ши (в положении под ударением)

Урок 152	Закрепление правописания гласных после шипящих в сочетаниях жи, ши
Урок 153	Гласные после шипящих в сочетаниях ча, ща, чу, щу
Урок 154	Речевой этикет: ситуация извинения
Урок 155	Закрепление правописания гласных после шипящих в сочетаниях ча, ща, чу, щу
Урок 156	Заглавная буква в именах собственных: в именах и фамилиях людей. Заглавная буква в именах собственных: в кличках животных
Урок 157	Знаки препинания в конце предложения: точка, вопросительный и восклицательный знаки
Урок 158	Резервный урок. Перенос слов со строки на строку
Урок 159	Резервный урок. Объяснительное письмо под диктовку слов
Урок 160	Резервный урок. Объяснительное письмо под диктовку слов
Урок 161	Резервный урок. Объяснительное письмо под диктовку слов и предложений
Урок 162	Резервный урок. Объяснительная запись под диктовку текста
Урок 163	Объяснительный диктант
Урок 164	Резервный урок. Как составить предложение из набора слов
Урок 165	Резервный урок. Составление из набора форм слов предложений
ОБЩЕЕ КОЛИЧЕСТВО УРОКОВ ПО ПРОГРАММЕ: 165	

Таблица 2.1

2 класс

№ урока	Тема урока
Урок 1	Язык как явление национальной культуры. Многообразие языкового пространства России и мира. Наша речь и наш язык
Урок 2	Диалогическая форма речи
Урок 3	Резервный урок по разделу лексика: о происхождении слов
Урок 4	Текст
Урок 5	Признаки текста: смысловое единство предложений в тексте; последовательность предложений в тексте; выражение в тексте законченной мысли
Урок 6	Тема текста
Урок 7	Основная мысль
Урок 8	Заглавие текста
Урок 9	Подбор заголовков к предложенным текстам
Урок 10	Отработка умения подбирать заголовки к предложенным текстам. Отражение в заголовке темы или основной мысли текста
Урок 11	Последовательность частей текста (абзацев). Абзац. Красная строка
Урок 12	Корректирование текстов с нарушенным порядком предложений. Тренинг

Урок 13	Отработка умения корректировать тексты с нарушенным порядком предложений
Урок 14	Корректирование текстов с нарушенным порядком абзацев
Урок 15	Отработка умения корректировать тексты с нарушенным порядком абзацев
Урок 16	Предложение как единица языка
Урок 17	Предложение и слово
Урок 18	Связь слов в предложении
Урок 19	Виды предложений по цели высказывания
Урок 20	Повествовательные, вопросительные, побудительные предложения
Урок 21	Восклицательные и невосклицательные
Урок 22	Наблюдение за выделением в устной речи одного из слов предложения (логическое ударение)
Урок 23	Резервный урок по разделу синтаксис: наблюдение за главными и второстепенными членами предложения
Урок 24	Резервный урок по разделу синтаксис: установление связи слов в предложении
Урок 25	Предложение: систематизация знаний
Урок 26	Слово и его значение
Урок 27	Значение слова в словаре. Уточняем значение слова самостоятельно, по тексту или с помощью толкового словаря
Урок 28	Однозначные и многозначные слова
Урок 29	Значение слова в словаре и тексте
Урок 30	Многозначные слова. Прямое и переносное значение слова
Урок 31	Синонимы
Урок 32	Синонимы в тексте
Урок 33	Антонимы
Урок 34	Наблюдение за использованием антонимов
Урок 35	Резервный урок по разделу лексика: работаем с толковым словарем
Урок 36	Обобщение знаний по разделу "Лексика"
Урок 37	Резервный урок по разделу лексика
Урок 38	Однокоренные (родственные) слова. Корень слова
Урок 39	Признаки однокоренных (родственных) слов. Корень слова
Урок 40	Корень как часть слова
Урок 41	Корень как общая часть родственных слов
Урок 42	Корень слова: обобщение знаний
Урок 43	Окончание как изменяемая часть слова
Урок 44	Изменение формы слова с помощью окончания

Урок 45	Различение изменяемых и неизменяемых слов
Урок 46	Резервный урок по разделу состав слова: нулевое окончание (наблюдение)
Урок 47	Суффикс как часть слова
Урок 48	Приставка как часть слова (наблюдение)
Урок 49	Роль суффиксов и приставок
Урок 50	Состав слова: систематизация знаний
Урок 51	Состав слова: обобщение
Урок 52	Резервный урок по разделу состав слова: Тренинг. Нахождение однокоренных слов. Выделение корня
Урок 53	Резервный урок по разделу состав слова: как образуются слова (наблюдение)
Урок 54	Суффикс как часть слова: наблюдение за значением
Урок 55	Деление слов на слоги. Использование знания алфавита при работе со словарями
Урок 56	Перенос слов по слогам
Урок 57	Перенос слов по слогам: закрепление
Урок 58	Различение звуков и букв. Различение ударных и безударных гласных звуков
Урок 59	Составление устного рассказа по репродукции картины З. Серебряковой "За обедом"
Урок 60	Резервный урок по разделу фонетика: различаем звуки и буквы
Урок 61	Подробное изложение повествовательного текста объемом 30 - 45 слов с использованием вопросов
Урок 62	Правописание слов с безударным гласным звуком в корне
Урок 63	Единообразное написание гласных в корне
Урок 64	Способы проверки написания буквы, обозначающей безударный гласный звук в корне слова
Урок 65	Обозначение буквой безударного гласного звука в корне слова
Урок 66	Правописание слов с безударным гласным звуком в корне: закрепление
Урок 67	Объяснительный диктант: учимся обозначать безударные гласные в корне слова
Урок 68	Непроверяемые гласные в корне слова
Урок 69	Правописание слов с проверяемыми и непроверяемыми безударными гласными в корне слова
Урок 70	Списывание текста. Словарный диктант
Урок 71	Отработка правописания слов с орфограммами в значимых частях слов
Урок 72	Парные и непарные по твердости - мягкости согласные звуки. Согласный звук [й'] и буква Й. Твердые и мягкие согласные звуки и буквы для их обозначения
Урок 73	Знакомство с жанром поздравления
Урок 74	Функции мягкого знака

Урок 75	Резервный урок по разделу фонетика: учимся характеризовать звуки
Урок 76	Выбор языковых средств для ответа на заданный вопрос при работе в паре (группе)
Урок 77	Выбор языковых средств для выражения собственного мнения при работе в паре (группе)
Урок 78	Повторение алгоритма списывания текста
Урок 79	Диктант на изученные правила (безударные гласные в корне слова)
Урок 80	Работа над ошибками, допущенными в диктанте
Урок 81	Резервный урок по разделу орфография: тренинг "Знаки препинания в конце предложения" с использованием электронных образовательных ресурсов
Урок 82	Резервный урок по разделу орфография: тренинг "Слог. Перенос слов" с использованием электронных образовательных ресурсов
Урок 83	Резервный урок по разделу орфография: использование орфографического словаря учебника для определения (уточнения) написания слова
Урок 84	Сочетания чк, чн, чт, щн, нч
Урок 85	Выбор языковых средств для ведения разговора при работе в паре (группе) (начать, поддержать, закончить разговор, привлечь внимание и другие)
Урок 86	Гласные после шипящих в сочетаниях жи, ши (в положении под ударением)
Урок 87	Гласные после шипящих в сочетаниях ча, ща, чу, щу
Урок 88	Диктант на изученные правила (гласные после шипящих, сочетания чк, чн, чт)
Урок 89	Резервный урок по разделу развитие речи: составление текста по рисунку на тему "День рождения"
Урок 90	Парные и непарные по звонкости - глухости согласные звуки
Урок 91	Правописание слов с парным по звонкости - глухости согласным в корне слова
Урок 92	Обозначение парных по звонкости - глухости согласных в корне слова
Урок 93	Способы проверки согласных в корне слова
Урок 94	Отработка правописания слов с парным по глухости звонкости согласным в корне слова
Урок 95	Учимся писать буквы согласных в корне слова
Урок 96	Объяснительный диктант: учимся писать буквы согласных в корне слова
Урок 97	Учимся писать буквы гласных и согласных в корне слова
Урок 98	Различные способы решения орфографической задачи в зависимости от места орфограммы в слове. Тренинг "Правописание парных по глухости-звонкости согласных звуков в корне слова" с использованием электронных образовательных ресурсов
Урок 99	Подробное изложение повествовательного текста объемом 30 - 45 слов с использованием вопросов
Урок 100	Списывание текста. Словарный диктант
Урок 101	Использование на письме разделительных ъ и ь
Урок 102	Правописание слов с разделительным мягким знаком

Урок 103	Отработка правописания слов с разделительным мягким знаком
Урок 104	Отработка правописания слов с разделительным мягким знаком и другими изученными орфограммами
Урок 105	Отработка способов решения орфографической задачи в зависимости от места орфограммы в слове. Тренинг "Правописание слов с разделительным мягким знаком" с использованием электронных образовательных ресурсов
Урок 106	Повторение правописания слов с орфограммами в значимых частях слов
Урок 107	Списывание текста. Словарный диктант
Урок 108	Имя существительное как часть речи
Урок 109	Имя существительное: употребление в речи
Урок 110	Имя существительное: значение
Урок 111	Имя существительное: вопросы ("кто?", "что?")
Урок 112	Употребление заглавной и строчной буквы
Урок 113	Составление устного рассказа по репродукции картины И. Шишкина "Утро в сосновом лесу"
Урок 114	Заглавная буква в именах собственных: имена, фамилии, отчества людей, клички животных
Урок 115	Заглавная буква в именах собственных: географические названия
Урок 116	Составление устного рассказа с использованием личных наблюдений и вопросов: составление текста о своем любимом домашнем питомце по вопросам
Урок 117	Имя существительное: изменение по числам
Урок 118	Число имен существительных
Урок 119	Резервный урок по разделу морфология: изменение по числам имен существительных
Урок 120	Объяснительный диктант на изученные правила (орфограммы корня, заглавная буква и другие)
Урок 121	Глагол как часть речи
Урок 122	Глагол: значение. Для чего нужны глаголы в нашей речи?
Урок 123	Глагол: вопросы "что делать?", "что сделать?" и другие
Урок 124	Роль глаголов в речи
Урок 125	Резервный урок по разделу развитие речи: Составление текста на тему пословицы
Урок 126	Текст-повествование
Урок 127	Особенности текстов-повествований
Урок 128	Резервный урок по разделу развитие речи: учимся сочинять текст-повествование. Составление текста-повествования на тему "Как приготовить салат"
Урок 129	Обобщение знаний о глаголе
Урок 130	Резервный урок по разделу морфология. Тренинг. Отработка темы "Глагол"
Урок 131	Диктант на изученные правила (орфограммы корня)

Урок 132	Работа над ошибками, допущенными в диктанте
Урок 133	Имя прилагательное как часть речи
Урок 134	Имя прилагательное: значение
Урок 135	Обобщение знаний об имени прилагательном
Урок 136	Резервный урок по разделу морфология: роль имен прилагательных в тексте
Урок 137	Связь имени прилагательного с именем существительным
Урок 138	Текст-описание
Урок 139	Резервный урок по разделу развитие речи: составление текста (рассказа или сказки) на тему "Путешествие снежинки на землю"
Урок 140	Особенности текстов-описаний
Урок 141	Резервный урок по разделу развитие речи: учимся сочинять текст-описание. Составление текста-описания натюрморта
Урок 142	Диктант на изученные орфограммы в корне слова
Урок 143	Работа над ошибками, допущенными в диктанте
Урок 144	Резервный урок по разделу развитие речи: Составление текста о своем любимом домашнем питомце по вопросам
Урок 145	Резервный урок по разделу развитие речи: составление текста по рисунку с включением в него диалога. Практикум по овладению диалогической речью
Урок 146	Текст-рассуждение
Урок 147	Особенности текстов-рассуждений
Урок 148	Предлог. Отличие предлогов от приставок
Урок 149	Наиболее распространенные предлоги: в, на, из, без, над, до, у, о, об и другие
Урок 150	Раздельное написание предлогов с именами существительными
Урок 151	Раздельное написание предлогов с именами существительными: закрепление
Урок 152	Части речи: обобщение. Тренинг
Урок 153	Умение договариваться и приходить к общему решению в совместной деятельности при проведении парной и групповой работы
Урок 154	Резервный урок по разделу морфология: части речи. Тренинг
Урок 155	Различение текстов-описаний и текстов-повествований
Урок 156	Резервный урок по разделу морфология. Тренинг. Отработка темы "Предлоги"
Урок 157	Части речи: систематизация знаний
Урок 158	Резервный урок по разделу морфология: роль имен существительных в тексте
Урок 159	Резервный урок по разделу морфология: роль глаголов в тексте
Урок 160	Правописание слов с орфограммами в значимых частях слов: систематизация
Урок 161	Правописание слов с орфограммами в значимых частях слов: обобщение
Урок 162	Резервный урок по разделу развитие речи

Урок 163	Резервный урок по разделу орфография: отработка орфограмм, вызывающих трудности. Тренинг "Правописание имен собственных" с использованием электронных образовательных ресурсов
Урок 164	Резервный урок по разделу орфография. Орфографическая зоркость как осознание места возможного возникновения орфографической ошибки: наблюдение за правописанием суффиксов имен существительных; правописание парных по глухости-звонкости согласных звуков в корне слова (с использованием электронных образовательных ресурсов)
Урок 165	Резервный урок по разделу орфография. Орфографическая зоркость как осознание места возможного возникновения орфографической ошибки: наблюдение за правописанием суффиксов имен прилагательных; правописание слов с разделительным мягким знаком (с использованием электронных образовательных ресурсов)
Урок 166	Резервный урок по разделу орфография. Орфографическая зоркость как осознание места возможного возникновения орфографической ошибки: наблюдение за правописанием приставок; правописание буквосочетаний с шипящими звуками (с использованием электронных образовательных ресурсов)
Урок 167	Резервный урок по разделу орфография: отработка орфограмм, вызывающих трудности. Контроль "Правописание буквосочетаний с шипящими звуками" с использованием электронных образовательных ресурсов
Урок 168	Резервный урок по разделу орфография
Урок 169	Резервный урок по разделу орфография
Урок 170	Контрольная работа
ОБЩЕЕ КОЛИЧЕСТВО УРОКОВ ПО ПРОГРАММЕ: 170, из них уроков, отведенных на контрольные работы, - не более 17	

Таблица 2.2

3 класс

№ урока	Тема урока
Урок 1	Русский язык как государственный язык Российской Федерации
Урок 2	Повторение и продолжение работы с текстом, начатой во 2 классе: признаки текста
Урок 3	Повторение и продолжение работы с текстом, начатой во 2 классе: тема текста, основная мысль текста
Урок 4	Повторение и продолжение работы с текстом, начатой во 2 классе: заголовок
Урок 5	Определение типов текстов: повествование, описание, рассуждение
Урок 6	Отработка умения определять тип текста (повествование, описание, рассуждение)
Урок 7	Определение типов текстов: обобщение
Урок 8	Корректирование текстов с нарушенным порядком предложений
Урок 9	Предложение
Урок 10	Виды предложений по цели высказывания и интонации. Коллективное составление рассказа по картине
Урок 11	Обобщение знаний о видах предложений
Урок 12	Связь слов в предложении

Урок 13	Главные члены предложения
Урок 14	Подлежащее
Урок 15	Сказуемое
Урок 16	Подлежащее и сказуемое
Урок 17	Второстепенные члены предложения
Урок 18	Предложения распространенные и нераспространенные
Урок 19	Однородные члены предложения
Урок 20	Однородные члены предложения с союзами и, а, но
Урок 21	Однородные члены предложения без союзов
Урок 22	Резервный урок по разделу синтаксис: отработка темы. Предложение и словосочетание (общее представление). Коллективное составление рассказа по картине
Урок 23	Резервный урок по разделу синтаксис: отработка темы "Простое предложение"
Урок 24	Лексическое значение слова. Синонимы, антонимы
Урок 25	Работаем с толковыми словарями
Урок 26	Прямое и переносное значение слова
Урок 27	Наблюдаем за значениями слов в тексте
Урок 28	Устаревшие слова (наблюдение)
Урок 29	Ключевые слова в тексте. Подробное изложение с языковым анализом текста
Урок 30	Части речи. Обобщение и уточнение представлений об изученных частях речи
Урок 31	Составление плана текста. Составление предложений. Устное описание картины
Урок 32	Однокоренные (родственные) слова; признаки однокоренных (родственных) слов
Урок 33	Характеристика звуков русского языка
Урок 34	Повторение изученных орфографических правил: гласные после шипящих, буквосочетания чк, чн, чт, щн, нч
Урок 35	Повторяем правописание слов с разделительным мягким знаком
Урок 36	Соотношение звукового и буквенного состава слов
Урок 37	План текста. Изложение повествовательного текста по вопросам или коллективно составленному плану
Урок 38	Различение однокоренных слов и слов с омонимичными корнями
Урок 39	Отработка способов решения орфографической задачи в зависимости от места орфограммы в слове
Урок 40	Отработка способов решения орфографической задачи в зависимости от места орфограммы в слове: трудные случаи
Урок 41	Окончание как изменяемая часть слова
Урок 42	Нулевое окончание
Урок 43	Однокоренные слова и формы одного и того же слова

Урок 44	Корень, приставка, суффикс - значимые части слова
Урок 45	Выделение в словах с однозначно выделяемыми морфемами окончания, корня, приставки, суффикса
Урок 46	Создание собственных текстов-описаний. Устное описание картины
Урок 47	Состав слова: обобщение
Урок 48	Изложение повествовательного текста с использованием предложенного плана
Урок 49	Резервный урок по разделу состав слова: проектное задание "Семья слов"
Урок 50	Повторяем правописание проверяемых безударных гласных в корне слова
Урок 51	Повторяем правописание проверяемых и непроверяемых безударных гласных в корне слова
Урок 52	Правописание слов с двумя безударными гласными в корне слова
Урок 53	Закрепление способов проверки написания слов с двумя безударными гласными в корне слова
Урок 54	Повторяем правописание парных по звонкости-глухости согласных в корне слова. Составление текста на основе личных наблюдений или по рисунку
Урок 55	Непроизносимые согласные в корне слова
Урок 56	Наблюдение за обозначением буквами непроизносимых согласных в корне слова
Урок 57	Отработка написания непроизносимых согласных в корне слова
Урок 58	Объяснительный диктант: отрабатываем написание слов с орфограммами корня
Урок 59	Правописание слов с удвоенными согласными
Урок 60	Отработка правописания слов с удвоенными согласными
Урок 61	Написание текста по заданному плану
Урок 62	Резервный урок по разделу орфография: контрольная работа по теме "Правописание слов с орфограммами в корне"
Урок 63	Различные способы решения орфографической задачи в зависимости от места орфограммы в слове: правописание суффиксов -ость, -ов и другие
Урок 64	Отработка способов решения орфографической задачи в зависимости от места орфограммы в слове: закрепляем правописание суффиксов
Урок 65	Различные способы решения орфографической задачи в зависимости от места орфограммы в слове: правописание приставок группа приставок с "о" и группа приставок с "а"
Урок 66	Отработка способов решения орфографической задачи в зависимости от места орфограммы в слове: закрепляем правописание приставок
Урок 67	Закрепляем правописание суффиксов и приставок
Урок 68	Продолжаем учиться писать приставки: пишем приставки
Урок 69	Разделительный твердый знак
Урок 70	Знакомство с жанром объявления
Урок 71	Объясняющий диктант: повторение правил правописания

Урок 72	Наблюдаем за знаками препинания в предложениях с однородными членами, не соединенными союзами
Урок 73	Наблюдаем за знаками препинания в предложениях с однородными членами
Урок 74	Вспоминаем нормы речевого этикета: приглашение, просьба, извинение, благодарность, отказ
Урок 75	Продолжаем учиться составлять план текста. Составление и запись текста по рисунку на одну из данных тем
Урок 76	Резервный урок по разделу орфография: отработка орфограмм, вызывающих трудности
Урок 77	Резервный урок по разделу орфография: отработка орфограмм, вызывающих трудности
Урок 78	Резервный урок по разделу орфография: отработка орфограмм, вызывающих трудности
Урок 79	Резервный урок по разделу развитие речи: работаем с текстами
Урок 80	Ознакомительное чтение: когда оно нужно
Урок 81	Имя существительное: общее значение, вопросы, употребление в речи. Части речи
Урок 82	Имена существительные одушевленные и неодушевленные. Подробное изложение по самостоятельно составленному плану
Урок 83	Изложение текста с использованием коллективно составленного плана
Урок 84	Число имен существительных
Урок 85	Имена существительные единственного и множественного числа. Имена существительные, имеющие форму одного числа
Урок 86	Изменение имен существительных по числам
Урок 87	Имена существительные мужского, женского и среднего рода
Урок 88	Род имен существительных
Урок 89	Мягкий знак после шипящих на конце имен существительных
Урок 90	Закрепляем правило "Мягкий знак после шипящих на конце имен существительных"
Урок 91	Отрабатываем правило "Мягкий знак после шипящих на конце имен существительных". Объяснительный диктант
Урок 92	Изложение текста с использованием коллективно составленного плана
Урок 93	Падеж имен существительных
Урок 94	Создание собственных текстов-повествований. Составление рассказа по картине
Урок 95	Падеж имен существительных: именительный падеж
Урок 96	Падеж имен существительных: родительный падеж
Урок 97	Падеж имен существительных: дательный падеж
Урок 98	Пишем поздравительную открытку к празднику 8 Марта
Урок 99	Падеж имен существительных: винительный падеж
Урок 100	Падеж имен существительных: творительный падеж

Урок 101	Падеж имен существительных: предложный падеж
Урок 102	Изменение имен существительных по падежам и числам (склонение). Устное описание картины
Урок 103	Имена существительные 1-го, 2-го, 3-го склонений
Урок 104	Изложение текста с использованием самостоятельно составленного плана
Урок 105	Обобщение знаний об имени существительном. Коллективное составление текста по картине (по опорным словам)
Урок 106	Наблюдение за правописанием безударных окончаний имен существительных 1-го склонения
Урок 107	Правописание безударных окончаний имен существительных 1-го склонения
Урок 108	Наблюдение за правописанием безударных окончаний имен существительных 2-го склонения
Урок 109	Правописание безударных окончаний имен существительных 2-го склонения
Урок 110	Наблюдение за правописанием безударных окончаний имен существительных 3-го склонения
Урок 111	Корректирование текстов с нарушенным порядком абзацев
Урок 112	Правописание безударных окончаний имен существительных 3-го склонения
Урок 113	Правописание окончаний имен существительных во множественном числе
Урок 114	Правописание безударных окончаний имен существительных: систематизация знаний
Урок 115	Объяснительный диктант (безударные гласные в падежных окончаниях имен существительных)
Урок 116	Правописание безударных окончаний имен существительных: обобщение
Урок 117	Резервный урок по разделу орфография: повторение по теме "Правописание безударных падежных окончаний имен существительных"
Урок 118	Имя прилагательное: общее значение, вопросы, употребление в речи
Урок 119	Резервный урок по разделу развитие речи: работаем с текстами-описаниями в научном и художественном стилях. Изобразительно-выразительные средства в описательном тексте. Работа с картиной
Урок 120	Изменение имен прилагательных по родам
Урок 121	Зависимость формы имени прилагательного от формы имени существительного
Урок 122	Изменение имен прилагательных по числам
Урок 123	Изменение имен прилагательных по падежам. Начальная форма имени прилагательного
Урок 124	Склонение имен прилагательных
Урок 125	Значения имен прилагательных
Урок 126	Наблюдение за значениями имен прилагательных
Урок 127	Значения имен прилагательных: обобщение. Устное описание картины
Урок 128	Наблюдение за правописанием окончаний имен прилагательных в единственном

	числе
Урок 129	Наблюдение за правописанием окончаний имен прилагательных во множественном числе
Урок 130	Правописание окончаний имен прилагательных в единственном и во множественном числе
Урок 131	Обобщение знаний о написании окончаний имен прилагательных
Урок 132	Резервный урок по разделу орфография: повторение по теме "Правописание безударных падежных окончаний имен прилагательных"
Урок 133	Обобщение знаний о написании окончаний имен существительных и имен прилагательных
Урок 134	Местоимение (общее представление)
Урок 135	Личные местоимения
Урок 136	Как изменяются личные местоимения
Урок 137	Резервный урок по разделу морфология: отработка темы "Изменение личных местоимений"
Урок 138	Употребление личных местоимений в речи
Урок 139	Правописание местоимений с предлогами
Урок 140	Правописание местоимений
Урок 141	Знакомство с жанром письма
Урок 142	Учимся писать письма
Урок 143	Использование личных местоимений для устранения неоправданных повторов в тексте
Урок 144	Наблюдение за связью предложений в тексте с помощью личных местоимений, синонимов, союзов и, а, но
Урок 145	Глагол: общее значение, вопросы, употребление в речи
Урок 146	Значение и употребление глаголов в речи. Составление текста по сюжетным рисункам
Урок 147	Неопределенная форма глагола
Урок 148	Изменение глаголов по числам
Урок 149	Настоящее время глаголов
Урок 150	Будущее время глаголов
Урок 151	Прошедшее время глаголов. Составление текста-рассуждения по заданной теме
Урок 152	Наблюдение за связью предложений в тексте. Устный пересказ повествовательного текста по опорным словам и самостоятельно составленному плану
Урок 153	Род глаголов в прошедшем времени
Урок 154	Наблюдение за написанием окончаний глаголов в прошедшем времени
Урок 155	Резервный урок по разделу морфология: отработка темы
Урок 156	Частица не, ее значение

Урок 157	Правописание частицы не с глаголами
Урок 158	Создание собственных текстов-рассуждений. Составление совета-рассуждения с использованием побудительных предложений и глаголов с частицей не
Урок 159	Правописание глаголов
Урок 160	Резервный урок по разделу морфология: отработка темы
Урок 161	Части речи: систематизация изученного в 3 классе
Урок 162	Части речи: обобщение. Подробное изложение повествовательного текста
Урок 163	Резервный урок: повторение по разделу морфология
Урок 164	Наблюдение за связью предложений в тексте с помощью союзов и, а, но. Корректирование текста с нарушенным порядком абзацев
Урок 165	Повторяем правописание слов с изученными в 1 - 3 классах орфограммами в корне, приставках, окончаниях
Урок 166	Повторяем правописание слов с изученными в 1 - 3 классах орфограммами
Урок 167	Резервный урок по разделу орфография: отработка орфограмм, вызывающих трудности
Урок 168	Резервный урок по разделу орфография: отработка орфограмм, вызывающих трудности
Урок 169	Резервный урок по разделу орфография: контрольная работа "Чему мы научились на уроках правописания в 3 классе"
Урок 170	Как помочь вести диалог человеку, для которого русский язык не является родным. Изучающее чтение. Функции ознакомительного чтения, ситуации применения
ОБЩЕЕ КОЛИЧЕСТВО УРОКОВ ПО ПРОГРАММЕ: 170, из них уроков, отведенных на контрольные работы, - не более 17	

Таблица 2.3

4 класс

№ урока	Тема урока
Урок 1	Русский язык как язык межнационального общения. Наша речь и наш язык
Урок 2	Текст: тема и основная мысль. Текст и его план
Урок 3	Текст: заголовок
Урок 4	Текст. План текста
Урок 5	Текст. Структура текста. Составление текста (сказки) по его началу
Урок 6	Вспоминаем типы текстов
Урок 7	Различаем тексты-повествования, тексты-описания и тексты-рассуждения
Урок 8	Текст. Образные языковые средства
Урок 9	Подбираем заголовки, отражающие тему или основную мысль текста
Урок 10	Пишем собственный текст по предложенному заголовку

Урок 11	Виды предложений по цели высказывания: повествовательные, вопросительные и побудительные
Урок 12	Виды предложений по эмоциональной окраске: восклицательные и невосклицательные
Урок 13	Резервный урок по разделу синтаксис: предложения с обращениями (наблюдение)
Урок 14	Распространенные и нераспространенные предложения
Урок 15	Словосочетание
Урок 16	Связь слов в словосочетании
Урок 17	Связь между словами в предложении (при помощи смысловых вопросов)
Урок 18	Связь слов в словосочетании: обобщение
Урок 19	Предложение и словосочетание: сходство и различие. Тренинг
Урок 20	Учимся пересказывать: подробный письменный пересказ текста. Изложение
Урок 21	Повторение: слово, сочетание слов (словосочетание) и предложение. Тренинг
Урок 22	Предложения с однородными членами: без союзов, с союзами а, но, с одиночным союзом и
Урок 23	Интонация перечисления в предложениях с однородными членами
Урок 24	Знаки препинания в предложениях с однородными членами, соединенными союзами
Урок 25	Знаки препинания в предложениях с однородными членами, соединенными союзом и
Урок 26	Знаки препинания в предложениях с однородными членами, соединенными союзами и, а, но
Урок 27	Знаки препинания в предложениях с однородными членами без союзов
Урок 28	Знаки препинания в предложениях с однородными членами, соединенными союзами и, а, но, и без союзов
Урок 29	Резервный урок по разделу развитие речи: работаем с текстами. Написание текста по репродукции картины
Урок 30	Запятая между однородными членами. Тренинг
Урок 31	Запятая между однородными членами, соединенными союзом. Тренинг
Урок 32	Простое и сложное предложение. Как отличить сложное предложение от простого предложения?
Урок 33	Союз как часть речи
Урок 34	Сложные предложения
Урок 35	Сложные предложения с союзами и, а, но
Урок 36	Союзы и, а, но в простых и сложных предложениях
Урок 37	Наблюдаем за знаками препинания в сложном предложении, состоящем из двух простых
Урок 38	Пробуем ставить знаки препинания в сложном предложении, состоящем из двух простых

Урок 39	Сложные предложения без союзов. Тренинг
Урок 40	Предложения с прямой речью после слов автора
Урок 41	Наблюдение за знаками препинания в предложении с прямой речью после слов автора
Урок 42	Резервный урок по разделу синтаксис: синтаксический анализ предложения
Урок 43	Резервный урок по разделу синтаксис: повторяем все, что узнали о синтаксисе
Урок 44	Повторяем лексику: наблюдаем за использованием в речи устаревших слов. О происхождении слов. Заимствованные слова
Урок 45	Повторяем лексику: наблюдаем за использованием в речи синонимов, антонимов, омонимов. Слово и его значение. Многозначные слова
Урок 46	Сочинение как вид письменной работы. Написание сочинения по своим наблюдениям
Урок 47	Наблюдаем за использованием в речи фразеологизмов
Урок 48	Учимся понимать фразеологизмы
Урок 49	Учимся использовать фразеологизмы
Урок 50	Повторяем состав слова
Урок 51	Основа слова
Урок 52	Неизменяемые слова: состав слова. Выделение в словах окончания, корня, приставки, суффикса
Урок 53	Отрабатываем разбор слова по составу
Урок 54	Правописание суффиксов имен существительных. Правописание приставок и суффиксов
Урок 55	Правила правописания, изученные в 1 - 3 классах. Правописание безударных гласных в корне слова. Правописание парных по глухости-звонкости согласных звуков в корне слова
Урок 56	Повторение правил правописания, изученных в 1 - 3 классах. Правописание непроносимых согласных. Правописание слов с удвоенными согласными. Правописание слов с буквами ъ и ь
Урок 57	Обобщение: самостоятельные и служебные части речи
Урок 58	Наречие: значение, вопросы, употребление в речи
Урок 59	Как образуются наречия. Виды наречий (наблюдение)
Урок 60	Наречие: обобщение знаний
Урок 61	Значение наиболее употребляемых суффиксов изученных частей речи. Состав неизменяемых слов
Урок 62	Резервный урок по разделу морфология: отработка темы "Имя существительное": Как определить падеж имени существительного? Признаки падежных форм имен существительных
Урок 63	Несклоняемые имена существительные
Урок 64	Имена существительные 1-го, 2-го, 3-го склонений

Урок 65	Падежные окончания имен существительных 1-го склонения
Урок 66	Резервный урок по разделу развитие речи: работаем с текстами. Составление текста по репродукции картины
Урок 67	Падежные окончания имен существительных 2-го склонения
Урок 68	Падежные окончания имен существительных 3-го склонения
Урок 69	Особенности падежных окончаний имен существительных в дательном и предложном падеже
Урок 70	Особенности падежных окончаний имен существительных в родительном и винительном падеже
Урок 71	Правописание падежных окончаний имен существительных 1-го склонения
Урок 72	Правописание падежных окончаний имен существительных 2-го склонения
Урок 73	Правописание падежных окончаний имен существительных 3-го склонения
Урок 74	Правописание падежных окончаний имен существительных в родительном и винительном падеже
Урок 75	Правописание падежных окончаний имен существительных в дательном и предложном падеже
Урок 76	Правописание падежных окончаний имен существительных в творительном падеже
Урок 77	Правописание безударных падежных окончаний имен существительных во множественном числе
Урок 78	Падежные окончания имен существительных множественного числа в дательном, творительном, предложном падежах
Урок 79	Безударные падежные окончания имен существительных: систематизация
Урок 80	Безударные падежные окончания имен существительных: обобщение
Урок 81	Морфологический разбор имени существительного
Урок 82	Учимся пересказывать: выборочный устный пересказ текста
Урок 83	Резервный урок по разделу орфография: Правописание безударных падежных окончаний имен существительных в единственном числе
Урок 84	Правописание безударных падежных окончаний имен существительных во множественном числе
Урок 85	Пишем подробный пересказ текста. Изложение
Урок 86	Имя прилагательное. Значение и употребление имен прилагательных
Урок 87	Зависимость формы имени прилагательного от формы имени существительного. Род и число имен прилагательных
Урок 88	Пишем сжатый пересказ текста
Урок 89	Склонение имен прилагательных
Урок 90	Правописание падежных окончаний имен прилагательных
Урок 91	Правописание падежных окончаний имен прилагательных в единственном числе
Урок 92	Редактируем предложенный текст. Работа с деформированными предложениями и текстом

Урок 93	Особенности склонения имен прилагательных во множественном числе
Урок 94	Правописание падежных окончаний имен прилагательных во множественном числе
Урок 95	Пишем сочинение-описание на тему. Составление сравнительного описания на заданную тему по данному началу
Урок 96	Морфологический разбор имени прилагательного
Урок 97	Безударные падежные окончания имен прилагательных: систематизация
Урок 98	Безударные падежные окончания имен прилагательных: обобщение
Урок 99	Можно ли по-разному читать один и тот же текст? Сравнение художественного и научного описания
Урок 100	Резервный урок по разделу морфология: Отработка темы "Имя прилагательное"
Урок 101	Чем изучающее чтение отличается от ознакомительного чтения. Написание текста по репродукции картины
Урок 102	Нормы речевого этикета
Урок 103	Правописание имен прилагательных: падежные окончания
Урок 104	Резервный урок по разделу орфография: Правописание падежных окончаний имен прилагательных в единственном и множественном числе. Повторение
Урок 105	Местоимение. Личные местоимения
Урок 106	Личные местоимения 1-го и 3-го лица единственного и множественного числа. Склонение личных местоимений 1-го и 2-го лица
Урок 107	Склонение личных местоимений. Склонение личных местоимений 3-го лица
Урок 108	Пишем текст по предложенному плану
Урок 109	Правописание личных местоимений. Написание личных местоимений с предлогами
Урок 110	Особенности диалога. Составление текста по рисунку с включением диалога. Инсценировка диалога. Составление диалога по данным условиям
Урок 111	Резервный урок по разделу морфология: тема "Использование местоимений для устранения неоправданного повтора слов в тексте"
Урок 112	Раздельное написание личных местоимений с предлогами. Тренинг
Урок 113	Вспоминаем, как написать письмо, поздравительную открытку, объявление. Письмо. Написание поздравления к празднику 8 марта. Подбор и составление объявлений для стенной газеты
Урок 114	Глагол как часть речи
Урок 115	Различение глаголов, отвечающих на вопросы "что делать?" и "что сделать?"
Урок 116	Неопределенная форма глагола
Урок 117	Пишем сочинение-отзыв по репродукции картины
Урок 118	Настоящее время глагола
Урок 119	Прошедшее время глагола
Урок 120	Будущее время глагола
Урок 121	Настоящее, прошедшее и будущее время глагола

Урок 122	Ситуации устного и письменного общения. Составление текста о правилах уличного движения
Урок 123	Речь: диалогическая и монологическая
Урок 124	Особенности разбора глаголов по составу
Урок 125	Глагол в словосочетании
Урок 126	Глагол в предложении
Урок 127	Спряжение глаголов: изменение по лицам и числам
Урок 128	Глаголы 2-го лица настоящего и будущего времени в единственном числе
Урок 129	Мягкий знак после шипящих на конце глаголов в форме 2-го лица единственного числа
Урок 130	Отрабатываем правописание глаголов в форме 2-го лица единственного числа
Урок 131	I и II спряжение глаголов
Урок 132	Личные формы глагола
Урок 133	Личные окончания глаголов I и II спряжения
Урок 134	Способы определения I и II спряжения глаголов
Урок 135	Отработка способов определения I и II спряжения глаголов
Урок 136	Пишем сочинение-повествование на тему. Составление рассказа (сказки) по содержанию пословицы, фразеологизма
Урок 137	Отрабатываем правило определения спряжения глаголов с безударными личными окончаниями
Урок 138	Отрабатываем правописание безударных личных окончаний глаголов-исключений
Урок 139	Правописание безударных личных окончаний глаголов
Урок 140	Отрабатываем правописание безударных личных окончаний глаголов
Урок 141	Безударные личные окончания глаголов: трудные случаи
Урок 142	Отрабатываем трудные случаи написания безударных личных окончаний глаголов
Урок 143	Резервный урок по разделу морфология: Что такое возвратные глаголы?
Урок 144	Правописание глаголов на -ться и -тся
Урок 145	Отрабатываем правописание глаголов на -ться и -тся
Урок 146	Частица не, ее значение (повторение)
Урок 147	Пишем сочинение-рассуждение на тему. Составление текста-рассуждения по таблице, правилу
Урок 148	Безударные личные окончания глаголов: систематизация
Урок 149	Безударные личные окончания глаголов: обобщение
Урок 150	Правописание глаголов в прошедшем времени
Урок 151	Отрабатываем правописание суффиксов и окончаний глаголов в прошедшем времени

Урок 152	Морфологический разбор глагола
Урок 153	Обобщение знаний о глаголе
Урок 154	Глагол: систематизация знаний
Урок 155	Резервный урок по разделу морфология. Повторение
Урок 156	Резервный урок по разделу морфология. Отработка темы "Глагол"
Урок 157	Резервный урок по разделу морфология. Проверь себя
Урок 158	Резервный урок по разделу морфология: глагол. Отработка материала
Урок 159	Пишем подробный пересказ текста. Изложение
Урок 160	Изученные правила правописания глаголов: систематизация
Урок 161	Отрабатываем изученные правила правописания глаголов
Урок 162	Как сделать текст интереснее. Составление текста по репродукции картины
Урок 163	Наблюдаем за написанием разных частей речи
Урок 164	Орфографический тренинг: правописание разных частей речи
Урок 165	Резервный урок по разделу орфография. Контрольная работа по теме "Безударные личные окончания глаголов"
Урок 166	Учимся пересказывать: подробный устный пересказ текста
Урок 167	Резервный урок: повторение по разделу развитие речи
Урок 168	Характеристика звуков русского языка. Звуки и буквы
Урок 169	Звуко-буквенный разбор слова
Урок 170	Резервный урок по разделу орфография: контрольная работа по теме "Чему мы научились на уроках правописания в 4 классе"
ОБЩЕЕ КОЛИЧЕСТВО УРОКОВ ПО ПРОГРАММЕ: 170, из них уроков, отведенных на контрольные работы (в том числе Всероссийские проверочные работы), - не более 17	

Таблица 2.4

Вариант 2. Для самостоятельного конструирования поурочного планирования.

1 класс

№ урока	Тема урока
Урок 1	Различение предложения и слова
Урок 2	Работа с предложением: выделение слов, изменение их порядка
Урок 3	Составление предложения из слов
Урок 4	Различение слова и обозначаемого им предмета
Урок 5	Слово как объекта изучения, материала для анализа
Урок 6	Звуки речи. Интонационное выделение звука в слове
Урок 7	Определяем самый частый звук в стихотворении

Урок 8	Различаем первые звуки в словах
Урок 9	Устанавливаем последовательность звуков в слове
Урок 10	Сравниваем слова, различающиеся одним звуком
Урок 11	Проводим параллельные линии
Урок 12	Отрабатываем параллельные линии
Урок 13	Ориентируемся на рабочей строке
Урок 14	Пишем элементы букв
Урок 15	Особенность гласных звуков
Урок 16	Отрабатываем письмо элементов букв
Урок 17	Письмо строчной и заглавной букв А, а
Урок 18	Закрепление написания строчной и заглавной букв А, а
Урок 19	Письмо строчной и заглавной букв Я, я
Урок 20	Слогообразующая функция гласных звуков
Урок 21	Закрепление написания строчной и заглавной Я, я
Урок 22	Письмо строчной и заглавной букв О, о
Урок 23	Закрепление написания строчной и заглавной букв О, о
Урок 24	Письмо строчной и заглавной букв Ё, ё
Урок 25	Отрабатываем умение определять количества слогов в слове
Урок 26	Закрепление написания строчной и заглавной букв Ё, ё
Урок 27	Письмо строчной и заглавной букв У, у
Урок 28	Закрепление написания строчной и заглавной букв У, у
Урок 29	Письмо строчной и заглавной букв Ю, ю
Урок 30	Звуковой анализ слов, работа со звуковыми моделями слов
Урок 31	Закрепление написания строчной и заглавной букв Ю, ю
Урок 32	Письмо строчной и заглавной букв Э, э
Урок 33	Закрепление написания строчной и заглавной букв Э, э
Урок 34	Письмо строчной и заглавной букв Е, е
Урок 35	Построение моделей звукового состава слов
Урок 36	Закрепление написания строчной и заглавной букв Е, е
Урок 37	Письмо строчной буквы ы
Урок 38	Письмо строчной и заглавной букв И, и
Урок 39	Закрепление написания строчной и заглавной букв И, и
Урок 40	Повторяем особенности гласных звуков

Урок 41	Сравниваем начертания изученных букв, обозначающих гласные звуки
Урок 42	Пишем буквы, обозначающие гласные звуки
Урок 43	Письмо строчной и заглавной букв М, м
Урок 44	Закрепление написания строчной и заглавной букв М, м
Урок 45	Звуковой анализ слов, работа со звуковыми моделями слов
Урок 46	Письмо строчной и заглавной букв Н, н
Урок 47	Закрепление написания строчной и заглавной букв Н, н
Урок 48	Письмо строчной и заглавной букв Р, р
Урок 49	Закрепление написания строчной и заглавной букв Р, р
Урок 50	Особенность согласных звуков, обозначаемых изучаемыми буквами: непарные звонкие
Урок 51	Письмо строчной и заглавной букв Л, л
Урок 52	Закрепление написания строчной и заглавной букв Л, л
Урок 53	Письмо строчной и заглавной букв Ё, ё
Урок 54	Закрепление написания строчной и заглавной букв Ё, ё
Урок 55	Звуковой анализ слов, работа со звуковыми моделями слов
Урок 56	Письмо строчной и заглавной букв Г, г
Урок 57	Закрепление написания строчной и заглавной букв Г, г
Урок 58	Письмо строчной и заглавной букв К, к
Урок 59	Закрепление написания строчной и заглавной букв К, к
Урок 60	Подбор слов, соответствующих заданной модели
Урок 61	Письмо строчной и заглавной букв З, з
Урок 62	Закрепление написания строчной и заглавной букв З, з
Урок 63	Письмо строчной и заглавной букв С, с
Урок 64	Закрепление написания строчной и заглавной букв С, с
Урок 65	Особенность согласных звуков, обозначаемых изучаемыми буквами: парные по звонкости-глухости согласные
Урок 66	Письмо строчной и заглавной букв Д, д
Урок 67	Закрепление написания строчной и заглавной букв Д, д
Урок 68	Письмо строчной и заглавной букв Т, т
Урок 69	Закрепление написания строчной и заглавной букв Т, т
Урок 70	Тренируемся подбирать слова, соответствующие заданной модели
Урок 71	Письмо строчной и заглавной букв Б, б
Урок 72	Закрепление написания строчной и заглавной букв Б, б

Урок 73	Письмо строчной и заглавной букв П, п
Урок 74	Закрепление написания строчной и заглавной букв П, п
Урок 75	Отрабатываем умение проводить звуковой анализ
Урок 76	Письмо строчной и заглавной букв В, в
Урок 77	Закрепление написания строчной и заглавной букв В, в
Урок 78	Письмо строчной и заглавной букв Ф, ф
Урок 79	Закрепление написания строчной и заглавной букв Ф, ф
Урок 80	Различаем звонкие и глухие согласные
Урок 81	Письмо строчной и заглавной букв Ж, ж
Урок 82	Закрепление написания строчной и заглавной букв Ж, ж
Урок 83	Письмо строчной и заглавной букв Ш, ш
Урок 84	Закрепление написания строчной и заглавной букв Ш, ш
Урок 85	Особенности шипящих звуков
Урок 86	Письмо строчной и заглавной букв Ч, ч
Урок 87	Закрепление написания строчной и заглавной букв Ч, ч
Урок 88	Письмо строчной и заглавной букв Щ, щ
Урок 89	Закрепление написания строчной и заглавной букв Щ, щ
Урок 90	Особенность согласных звуков, обозначаемых изучаемыми буквами: непарные глухие
Урок 91	Письмо строчной и заглавной букв Х, х
Урок 92	Закрепление написания строчной и заглавной букв Х, х
Урок 93	Письмо строчной и заглавной букв Ц, ц
Урок 94	Закрепление написания строчной и заглавной букв Ц, ц
Урок 95	Твердые и мягкие согласные звуки
Урок 96	Обобщаем знания о согласных звуках
Урок 97	Письмо строчной буквы ъ
Урок 98	Письмо строчной буквы ь
Урок 99	Совместное составление небольших рассказов о любимых играх
Урок 100	Совместное составление небольших рассказов о любимом дне
Урок 101	Резервный урок. Отработка написания букв, написание которых вызывает трудности у учащихся класса
Урок 102	Резервный урок. Отработка написания букв, написание которых вызывает трудности у учащихся класса
Урок 103	Резервный урок. Отработка написания букв, написание которых вызывает трудности у учащихся класса

Урок 104	Резервный урок. Отрабатываем умение определять количество слогов в слове
Урок 105	Резервный урок. Раздельное написание слов в предложении
Урок 106	Резервный урок. Как правильно записать предложение
Урок 107	Резервный урок. Введение алгоритма списывания предложений
Урок 108	Резервный урок. Когда нужен перенос слова
Урок 109	Резервный урок. Перенос слов со строки на строку
Урок 110	Резервный урок. Объяснительное письмо под диктовку слов
Урок 111	Резервный урок. Объяснительное письмо под диктовку слов
Урок 112	Резервный урок. Объяснительное письмо под диктовку слов и предложений
Урок 113	Резервный урок. Как составить предложение из набора слов
Урок 114	Резервный урок. Составление из набора слов предложений
Урок 115	Резервный урок. Объяснительная запись под диктовку текста
Урок 116	Язык как основное средство человеческого общения
Урок 117	Речь как основная форма общения между людьми
Урок 118	Знаки препинания в конце предложения: точка, вопросительный и восклицательный знаки
Урок 119	Ситуации общения
Урок 120	Слова, отвечающие на вопросы кто?, что?
Урок 121	Слова, называющие предметы
Урок 122	Заглавная буква в именах собственных: в именах и фамилиях людей. Заглавная буква в именах собственных: в кличках животных
Урок 123	Речевой этикет: ситуация знакомства
Урок 124	Составление небольших устных рассказов
Урок 125	Слова, называющие признака предмета
Урок 126	Закрепление правописания гласных после шипящих в сочетаниях жи, ши
Урок 127	Слова, отвечающие на вопросы какой?, какая? какое?, какие?
Урок 128	Слог. Определение количества слогов в слове. Ударный слог. Деление слов на слоги
Урок 129	Отработка правила переноса слов
Урок 130	Отрабатываем умение задать вопрос к слову
Урок 131	Наблюдение в тексте за словами, близкими по значению
Урок 132	Наблюдаем за значениями слов
Урок 133	Слова, называющие действия предмета
Урок 134	Слова, отвечающие на вопросы что делать?, что сделать?
Урок 135	Речевой этикет: ситуация извинения

Урок 136	Гласные после шипящих в сочетаниях ча, ща, чу, щу
Урок 137	Слово и предложение: сходство и различие
Урок 138	Установление связи слов в предложении при помощи смысловых вопросов
Урок 139	Общее представление о родственных словах
Урок 140	Функции букв е, ё, ю, я, ъ
Урок 141	Согласные звуки: систематизация знаний. Согласные твердые и мягкие. Согласные звонкие и глухие
Урок 142	Гласные после шипящих в сочетаниях жи, ши (в положении под ударением)
Урок 143	Слова, близкие по значению
Урок 144	Объяснительный диктант
Урок 145	Правила оформления предложений: заглавная буква в начале и знак в конце предложения
Урок 146	Составление предложений из набора форм слов
Урок 147	Речевой этикет: ситуация обращение с просьбой
Урок 148	Установление соотношения звукового и буквенного состава слова
Урок 149	Звуки речи. Гласные и согласные звуки, их различие
Урок 150	Отработка алгоритма списывания текста
Урок 151	Речевой этикет: ситуация благодарности
Урок 152	Закрепление правописания гласных после шипящих в сочетаниях ча, ща, чу, щу
Урок 153	Слово как единица языка
Урок 154	Гласные ударные и безударные. Ударение в слове
Урок 155	Обучение приемам самопроверки после списывания текста
Урок 156	Предложение как единица языка
Урок 157	Текст как единица речи
Урок 158	Правописание сочетаний чк, чн
Урок 159	Учимся запоминать слова с непроверяемыми гласными и согласными
Урок 160	Закрепление правописания слов с сочетаниями чк, чн
Урок 161	Составление небольших устных рассказов на основе наблюдений
Урок 162	Восстановление деформированного текста
Урок 163	Восстановление деформированных предложений
Урок 164	Алфавит
Урок 165	Использование алфавита для упорядочения списка слов
ОБЩЕЕ КОЛИЧЕСТВО УРОКОВ ПО ПРОГРАММЕ: 165	

2 класс

№ урока	Тема урока
Урок 1	Язык как явление национальной культуры. Многообразие языкового пространства России и мира
Урок 2	Различение звуков и букв. Различение ударных и безударных гласных звуков
Урок 3	Парные и непарные по твердости - мягкости согласные звуки
Урок 4	Гласные после шипящих в сочетаниях жи, ши (в положении под ударением)
Урок 5	Гласные после шипящих в сочетаниях ча, ща, чу, щу
Урок 6	Сочетания чк, чн, чт, щн, нч
Урок 7	Парные и непарные по звонкости - глухости согласные звуки
Урок 8	Повторение алгоритма списывания текста
Урок 9	Функции мягкого знака
Урок 10	Использование на письме разделительных ъ и ь
Урок 11	Правописание слов с разделительным мягким знаком
Урок 12	Отработка правописания слов с разделительным мягким знаком
Урок 13	Отработка правописания слов с разделительным мягким знаком и другими изученными орфограммами
Урок 14	Деление слов на слоги. Использование знания алфавита при работе со словарями
Урок 15	Перенос слов по слогам
Урок 16	Перенос слов по слогам: закрепление
Урок 17	Резервный урок по разделу фонетика: учимся характеризовать звуки
Урок 18	Резервный урок по разделу фонетика: различаем звуки и буквы
Урок 19	Диктант на изученные правила (гласные после шипящих, сочетания чк, чн, чт)
Урок 20	Выбор языковых средств для ответа на заданный вопрос
Урок 21	Выбор языковых средств для выражения собственного мнения
Урок 22	Выбор языковых средств для ведения разговора (начать, поддержать, закончить разговор, привлечь внимание и другие)
Урок 23	Предложение как единица языка
Урок 24	Восклицательные и невосклицательные предложения
Урок 25	Виды предложений по цели высказывания
Урок 26	Повествовательные, вопросительные, побудительные предложения
Урок 27	Предложение и слово
Урок 28	Наблюдение за выделением в устной речи одного из слов предложения (логическое ударение)
Урок 29	Связь слов в предложении

Урок 30	Предложение: систематизация знаний
Урок 31	Резервный урок по разделу синтаксис: связь слов в предложении
Урок 32	Резервный урок по разделу синтаксис: установление связи слов в предложении
Урок 33	Диктант на изученные правила (безударные гласные в корне слова)
Урок 34	Работа над ошибками, допущенными в диктанте
Урок 35	Диалогическая форма речи
Урок 36	Умение договариваться и приходиться к общему решению в совместной деятельности при проведении парной и групповой работы
Урок 37	Окончание как изменяемая часть слова
Урок 38	Изменение формы слова с помощью окончания
Урок 39	Различение изменяемых и неизменяемых слов
Урок 40	Однокоренные (родственные) слова. Корень слова
Урок 41	Признаки однокоренных (родственных) слов. Корень слова
Урок 42	Составление устного рассказа по репродукции картины
Урок 43	Корень как часть слова
Урок 44	Корень как общая часть родственных слов
Урок 45	Единообразное написание гласных в корне
Урок 46	Обозначение буквой безударного гласного звука в корне слова
Урок 47	Способы проверки написания буквы, обозначающей безударный гласный звук в корне слова
Урок 48	Списывание текста. Словарный диктант
Урок 49	Корень слова: обобщение знаний
Урок 50	Правописание слов с безударным гласным звуком в корне
Урок 51	Правописание слов с безударным гласным звуком в корне: закрепление
Урок 52	Объяснительный диктант: учимся обозначать безударные гласные в корне слова
Урок 53	Непроверяемые гласные в корне слова
Урок 54	Правописание слов с проверяемыми и непроверяемыми безударными гласными в корне слова
Урок 55	Обозначение парных по звонкости-глухости согласных в корне слова
Урок 56	Правописание слов с парным по звонкости-глухости согласным в корне слова
Урок 57	Способы проверки согласных в корне слова
Урок 58	Отработка правописания слов с парным по глухости звонкости согласным в корне слова
Урок 59	Учимся писать буквы согласных в корне слова
Урок 60	Объяснительный диктант: учимся писать буквы согласных в корне слова

Урок 61	Суффикс как часть слова
Урок 62	Суффикс как часть слова: наблюдение за значением
Урок 63	Списывание текста. Словарный диктант
Урок 64	Орфографическая зоркость как осознание места возможного возникновения орфографической ошибки: наблюдение за правописанием суффиксов имен существительных
Урок 65	Орфографическая зоркость как осознание места возможного возникновения орфографической ошибки: наблюдение за правописанием суффиксов имен прилагательных
Урок 66	Приставка как часть слова (наблюдение)
Урок 67	Орфографическая зоркость как осознание места возможного возникновения орфографической ошибки: наблюдение за правописанием приставок
Урок 68	Различные способы решения орфографической задачи в зависимости от места орфограммы в слове
Урок 69	Роль суффиксов и приставок
Урок 70	Состав слова: систематизация знаний
Урок 71	Состав слова: обобщение
Урок 72	Отработка способов решения орфографической задачи в зависимости от места орфограммы в слове
Урок 73	Знакомство с жанром поздравления
Урок 74	Учимся писать буквы гласных и согласных в корне слова
Урок 75	Диктант на изученные орфограммы в корне слова
Урок 76	Работа над ошибками, допущенными в диктанте
Урок 77	Резервный урок по разделу состав слова: корни с чередованием согласных снег/снеж, бег/беж, пух/пуш, сапог/сапож и другие
Урок 78	Резервный урок по разделу состав слова: как образуются слова
Урок 79	Резервный урок по разделу состав слова: нулевое окончание (наблюдение)
Урок 80	Контрольная работа. Списывание текста. Словарный диктант
Урок 81	Составление устного рассказа по репродукции картины
Урок 82	Слово и его значение
Урок 83	Значение слова в словаре
Урок 84	Однозначные и многозначные слова
Урок 85	Значение слова в словаре и тексте
Урок 86	Многозначные слова. Прямое и переносное значения слова
Урок 87	Синонимы
Урок 88	Синонимы в тексте
Урок 89	Антонимы

Урок 90	Наблюдение за использованием антонимов
Урок 91	Обобщение знаний по разделу "Лексика"
Урок 92	Резервный урок по разделу лексика: работаем с толковым словарем
Урок 93	Резервный урок по разделу лексика. Контрольная работа
Урок 94	Резервный урок по разделу лексика
Урок 95	Диктант на изученные правила (орфограммы корня)
Урок 96	Работа над ошибками, допущенными в диктанте
Урок 97	Текст
Урок 98	Признаки текста: смысловое единство предложений в тексте; последовательность предложений в тексте; выражение в тексте законченной мысли
Урок 99	Тема текста
Урок 100	Основная мысль
Урок 101	Заглавие текста
Урок 102	Подбор заголовков к предложенным текстам.
Урок 103	Отработка умения подбирать заголовки к предложенным текстам
Урок 104	Отработка правописания слов с орфограммами в значимых частях слов
Урок 105	Последовательность частей текста (абзацев).
Урок 106	Корректирование текстов с нарушенным порядком предложений
Урок 107	Отработка умения корректировать тексты с нарушенным порядком предложений
Урок 108	Корректирование текстов с нарушенным порядком абзацев
Урок 109	Отработка умения корректировать тексты с нарушенным порядком абзацев
Урок 110	Подробное изложение повествовательного текста объемом 30 - 45 слов с использованием вопросов
Урок 111	Повторение правописания слов с орфограммами в значимых частях слов
Урок 112	Имя существительное как часть речи
Урок 113	Имя существительное: значение
Урок 114	Употребление заглавной и строчной буквы
Урок 115	Имя существительное: вопросы ("кто?", "что?")
Урок 116	Имя существительное: изменение по числам
Урок 117	Число имен существительных
Урок 118	Имя существительное: употребление в речи
Урок 119	Заглавная буква в именах собственных: имена, фамилии, отчества людей, клички животных
Урок 120	Заглавная буква в именах собственных: географические названия
Урок 121	Объяснительный диктант на изученные правила (орфограммы корня, заглавная

	буква и другие)
Урок 122	Составление устного рассказа с использованием личных наблюдений и вопросов
Урок 123	Глагол как часть речи
Урок 124	Глагол: значение
Урок 125	Глагол: вопросы "что делать?", "что сделать?" и другие
Урок 126	Единственное и множественное число глаголов
Урок 127	Контрольная работа (Контрольный диктант)
Урок 128	Обобщение знаний о глаголе
Урок 129	Подробное изложение повествовательного текста объемом 30 - 45 слов с использованием вопросов
Урок 130	Имя прилагательное как часть речи
Урок 131	Имя прилагательное: значение
Урок 132	Связь имени прилагательного с именем существительным
Урок 133	Обобщение знаний об имени прилагательном
Урок 134	Предлог. Отличие предлогов от приставок
Урок 135	Наиболее распространенные предлоги: в, на, из, без, над, до, у, о, об и другие
Урок 136	Раздельное написание предлогов с именами существительными
Урок 137	Раздельное написание предлогов с именами существительными: закрепление
Урок 138	Части речи: систематизация знаний
Урок 139	Части речи: обобщение
Урок 140	Правописание слов с орфограммами в значимых частях слов: систематизация
Урок 141	Резервный урок по разделу морфология: части речи
Урок 142	Резервный урок по разделу морфология: изменение по числам имен существительных
Урок 143	Резервный урок по разделу морфология: роль имен существительных в тексте
Урок 144	Резервный урок по разделу морфология: роль глаголов в тексте
Урок 145	Резервный урок по разделу морфология: роль имен прилагательных в тексте
Урок 146	Резервный урок по разделу морфология: выполняем проектное задание
Урок 147	Резервный урок по разделу морфология: выполняем проектное задание
Урок 148	Правописание слов с орфограммами в значимых частях слов: обобщение
Урок 149	Текст-описание
Урок 150	Особенности текстов-описаний
Урок 151	Текст-повествование
Урок 152	Особенности текстов-повествований

Урок 153	Различение текстов-описаний и текстов-повествований
Урок 154	Текст-рассуждение
Урок 155	Особенности текстов-рассуждений
Урок 156	Резервный урок по разделу развитие речи: составляем план текста
Урок 157	Резервный урок по разделу развитие речи: составляем план текста
Урок 158	Резервный урок по разделу развитие речи: пишем текст по предложенному плану
Урок 159	Резервный урок по разделу развитие речи: учимся сочинять текст-описание
Урок 160	Резервный урок по разделу развитие речи: учимся сочинять текст-повествование
Урок 161	Резервный урок по разделу развитие речи: учимся сочинять текст-рассуждение
Урок 162	Резервный урок по разделу развитие речи: подробное изложение текста
Урок 163	Резервный урок: повторение по разделу развитие речи
Урок 164	Резервный урок по разделу орфография: отработка орфограмм, вызывающих трудности
Урок 165	Резервный урок по разделу орфография: отработка орфограмм, вызывающих трудности
Урок 166	Резервный урок по разделу орфография: отработка орфограмм, вызывающих трудности
Урок 167	Резервный урок по разделу орфография: отработка орфограмм, вызывающих трудности
Урок 168	Резервный урок по разделу орфография: отработка орфограмм, вызывающих трудности
Урок 169	Резервный урок: повторение по разделу орфография
Урок 170	Резервный урок: повторение по разделу орфография
ОБЩЕЕ КОЛИЧЕСТВО УРОКОВ ПО ПРОГРАММЕ: 170, из них уроков, отведенных на контрольные работы, - не более 17	

Таблица 2.6

3 класс

№ урока	Тема урока
Урок 1	Русский язык как государственный язык Российской Федерации
Урок 2	Характеристика звуков русского языка
Урок 3	Соотношение звукового и буквенного состава слов
Урок 4	Повторяем правописание проверяемых и непроверяемых безударных гласных в корне слова
Урок 5	Повторение изученных орфографических правил: гласные после шипящих, буквосочетания чк, чн, чт, щн, нч
Урок 6	Повторение и продолжение работы с текстом, начатой во 2 классе: признаки текста

Урок 7	Повторение и продолжение работы с текстом, начатой во 2 классе: тема текста, основная мысль текста
Урок 8	Однокоренные (родственные) слова; признаки однокоренных (родственных) слов
Урок 9	Повторяем правописание проверяемых безударных гласных в корне слова
Урок 10	Определение типов текстов
Урок 11	Различение однокоренных слов и слов с омонимичными корнями
Урок 12	Повторяем правописание парных по звонкости-глухости согласных в корне слова
Урок 13	Однокоренные слова и формы одного и того же слова.
Урок 14	Наблюдение за обозначением буквами непроизносимых согласных в корне слова
Урок 15	Непроизносимые согласные в корне слова
Урок 16	Отработка написания непроизносимых согласных в корне слова
Урок 17	Объясняющий диктант: повторение правил правописания
Урок 18	Повторение и продолжение работы с текстом, начатой во 2 классе: заголовок
Урок 19	Окончание как изменяемая часть слова.
Урок 20	Нулевое окончание
Урок 21	Корень, приставка, суффикс - значимые части слова.
Урок 22	Различные способы решения орфографической задачи в зависимости от места орфограммы в слове: правописание суффиксов -ость-, -ов- и других
Урок 23	Отработка способов решения орфографической задачи в зависимости от места орфограммы в слове: закрепляем правописание суффиксов
Урок 24	Выделение в словах с однозначно выделяемыми морфемами окончания, корня, приставки, суффикса
Урок 25	Состав слова: обобщение
Урок 26	Резервный урок по разделу состав слова: проектное задание "Семья слов"
Урок 27	Различные способы решения орфографической задачи в зависимости от места орфограммы в слове: правописание приставок группа приставок с "о" и группа приставок с "а"
Урок 28	Отработка способов решения орфографической задачи в зависимости от места орфограммы в слове: закрепляем правописание приставок
Урок 29	Отработка способов решения орфографической задачи в зависимости от места орфограммы в слове: закрепляем правописание суффиксов и приставок
Урок 30	Объяснительный диктант: отрабатываем написание слов с орфограммами корня
Урок 31	Правописание слов с удвоенными согласными
Урок 32	Отработка правописания слов с удвоенными согласными
Урок 33	Корректирование текстов с нарушенным порядком предложений
Урок 34	Корректирование текстов с нарушенным порядком абзацев
Урок 35	Продолжаем учиться писать приставки: пишем приставки

Урок 36	Разделительный твердый знак
Урок 37	Предложение
Урок 38	Виды предложений
Урок 39	Обобщение знаний о видах предложений
Урок 40	Отработка умения определять тип текста (повествование, описание, рассуждение)
Урок 41	Определение типов текстов: обобщение
Урок 42	Связь слов в предложении
Урок 43	Главные члены предложения
Урок 44	Подлежащее
Урок 45	Сказуемое
Урок 46	Повторяем правописание слов с разделительным мягким знаком
Урок 47	Подлежащее и сказуемое
Урок 48	Второстепенные члены предложения
Урок 49	Предложения распространенные и нераспространенные
Урок 50	Знакомство с жанром письма
Урок 51	Учимся писать письма
Урок 52	Правописание слов с двумя безударными гласными в корне слова
Урок 53	Закрепление способов проверки написания слов с двумя безударными гласными в корне слова
Урок 54	Отработка способов решения орфографической задачи в зависимости от места орфограммы в слове: правописание слов с двумя корнями
Урок 55	Отработка способов решения орфографической задачи в зависимости от места орфограммы в слове: наблюдение за соединительными гласными о, е
Урок 56	Резервный урок: повторение по разделу орфография, тема "Правописание слов с орфограммами в корне"
Урок 57	Вспоминаем нормы речевого этикета: приглашение, просьба, извинение, благодарность, отказ
Урок 58	Пишем поздравительную открытку
Урок 59	Однородные члены предложения
Урок 60	Однородные члены предложения с союзами и, а, но
Урок 61	Однородные члены предложения без союзов
Урок 62	Наблюдаем за знаками препинания в предложениях с однородными членами, не соединенными союзами
Урок 63	Наблюдаем за знаками препинания в предложениях с однородными членами, соединенными повторяющимися союзами и, или
Урок 64	Резервный урок по разделу синтаксис: отработка темы
Урок 65	Резервный урок по разделу синтаксис: отработка темы

Урок 66	Части речи
Урок 67	Имя существительное: общее значение, вопросы, употребление в речи
Урок 68	Имена существительные мужского, женского и среднего рода
Урок 69	Род имен существительных
Урок 70	Изложение текста с опорой на коллективно составленный план
Урок 71	Число имен существительных
Урок 72	Имена существительные единственного и множественного числа
Урок 73	Изменение имен существительных по числам
Урок 74	Мягкий знак после шипящих на конце имен существительных
Урок 75	Закрепляем правило "Мягкий знак после шипящих на конце имен существительных"
Урок 76	Отрабатываем правило "Мягкий знак после шипящих на конце имен существительных"
Урок 77	Изложение текста с использованием коллективно составленного плана
Урок 78	Падеж имен существительных
Урок 79	Падеж имен существительных: именительный падеж
Урок 80	Падеж имен существительных: родительный падеж
Урок 81	Падеж имен существительных: дательный падеж
Урок 82	Падеж имен существительных: винительный падеж
Урок 83	Падеж имен существительных: творительный падеж
Урок 84	Падеж имен существительных: предложный падеж
Урок 85	Изменение имен существительных по падежам и числам (склонение)
Урок 86	Ключевые слова в тексте
Урок 87	План текста
Урок 88	Составление плана текста
Урок 89	Продолжаем учиться составлять план текста
Урок 90	Изложение текста с использованием коллективно составленного плана
Урок 91	Имена существительные 1-го, 2-го, 3-го склонений
Урок 92	Наблюдение за правописанием безударных окончаний имен существительных 1-го склонения
Урок 93	Правописание безударных окончаний имен существительных 1-го склонения
Урок 94	Наблюдение за правописанием безударных окончаний имен существительных 2-го склонения
Урок 95	Правописание безударных окончаний имен существительных 2-го склонения
Урок 96	Наблюдение за правописанием безударных окончаний имен существительных 3-го склонения

Урок 97	Правописание безударных окончаний имен существительных 3-го склонения
Урок 98	Изложение текста с опорой на самостоятельно составленный план
Урок 99	Правописание окончаний имен существительных во множественном числе
Урок 100	Правописание безударных окончаний имен существительных: систематизация знаний
Урок 101	Правописание безударных окончаний имен существительных: обобщение
Урок 102	Объяснительный диктант (безударные гласные в падежных окончаниях имен существительных)
Урок 103	Имена существительные одушевленные и неодушевленные
Урок 104	Обобщение знаний об имени существительном
Урок 105	Резервный урок по разделу морфология: отработка темы
Урок 106	Резервный урок по разделу морфология: отработка темы
Урок 107	Резервный урок по разделу орфография: отработка орфограмм, вызывающих трудности
Урок 108	Резервный урок по разделу орфография: отработка орфограмм, вызывающих трудности
Урок 109	Резервный урок по разделу орфография: повторение по теме "Правописание безударных падежных окончаний имен существительных"
Урок 110	Лексическое значение слова
Урок 111	Работаем с толковыми словарями
Урок 112	Имя прилагательное: общее значение, вопросы, употребление в речи
Урок 113	Зависимость формы имени прилагательного от формы имени существительного
Урок 114	Изменение имен прилагательных по родам
Урок 115	Изменение имен прилагательных по числам
Урок 116	Изменение имен прилагательных по падежам
Урок 117	Склонение имен прилагательных
Урок 118	Наблюдение за правописанием окончаний имен прилагательных в единственном числе
Урок 119	Наблюдение за правописанием окончаний имен прилагательных во множественном числе
Урок 120	Правописание окончаний имен прилагательных в единственном и во множественном числе
Урок 121	Значения имен прилагательных
Урок 122	Наблюдение за значениями имен прилагательных
Урок 123	Значения имен прилагательных: обобщение
Урок 124	Написание текста по заданному плану
Урок 125	Обобщение знаний о написании окончаний имен прилагательных

Урок 126	Обобщение знаний о написании окончаний имен существительных и имен прилагательных
Урок 127	Резервный урок по разделу морфология: отработка темы
Урок 128	Резервный урок по разделу орфография: повторение по теме "Правописание безударных падежных окончаний имен прилагательных"
Урок 129	Наблюдаем за значениями слов в тексте
Урок 130	Прямое и переносное значение слова
Урок 131	Устаревшие слова (наблюдение)
Урок 132	Знакомство с жанром объявления
Урок 133	Местоимение (общее представление)
Урок 134	Личные местоимения
Урок 135	Как изменяются личные местоимения
Урок 136	Употребление личных местоимений в речи
Урок 137	Использование личных местоимений для устранения неоправданных повторов в тексте
Урок 138	Правописание местоимений с предлогами
Урок 139	Правописание местоимений
Урок 140	Наблюдение за связью предложений в тексте
Урок 141	Наблюдение за связью предложений в тексте с помощью личных местоимений, синонимов, союзов и, а, но
Урок 142	Наблюдение за связью предложений в тексте с помощью союзов и, а, но
Урок 143	Создание собственных текстов-повествований
Урок 144	Создание собственных текстов-описаний
Урок 145	Создание собственных текстов-рассуждений
Урок 146	Глагол: общее значение, вопросы, употребление в речи
Урок 147	Значение и употребление глаголов в речи
Урок 148	Неопределенная форма глагола
Урок 149	Изменение глаголов по числам
Урок 150	Настоящее время глаголов
Урок 151	Будущее время глаголов
Урок 152	Прошедшее время глаголов
Урок 153	Род глаголов в прошедшем времени
Урок 154	Наблюдение за написанием окончаний глаголов в прошедшем времени
Урок 155	Частица не, ее значение
Урок 156	Правописание частицы не с глаголами

Урок 157	Правописание глаголов
Урок 158	Части речи: систематизация изученного в 3 классе
Урок 159	Части речи: обобщение
Урок 160	Резервный урок: повторение по разделу морфология
Урок 161	Повторяем правописание слов с изученными в 1 - 3 классах орфограммами в корне, приставках, окончаниях
Урок 162	Повторяем правописание слов с изученными в 1 - 3 классах орфограммами
Урок 163	Резервный урок по разделу орфография: отработка орфограмм, вызывающих трудности
Урок 164	Резервный урок по разделу орфография: отработка орфограмм, вызывающих трудности
Урок 165	Резервный урок по разделу орфография: отработка орфограмм, вызывающих трудности
Урок 166	Резервный урок по разделу орфография: повторение по теме "Чему мы научились на уроках правописания в 3 классе"
Урок 167	Как помочь вести диалог человеку, для которого русский язык не является родным. Изучающее чтение. Функции ознакомительного чтения, ситуации применения
Урок 168	Ознакомительное чтение: когда оно нужно
Урок 169	Резервный урок по разделу развитие речи: работаем с текстами
Урок 170	Резервный урок по разделу развитие речи: работаем с текстами
ОБЩЕЕ КОЛИЧЕСТВО УРОКОВ ПО ПРОГРАММЕ: 170, из них уроков, отведенных на контрольные работы, - не более 17	

Таблица 2.7

4 класс

№ урока	Тема урока
Урок 1	Русский язык как язык межнационального общения
Урок 2	Характеристика звуков русского языка
Урок 3	Звуко-буквенный разбор слова
Урок 4	Повторяем состав слова
Урок 5	Основа слова
Урок 6	Неизменяемые слова: состав слова
Урок 7	Речь: диалогическая и монологическая
Урок 8	Особенности диалога
Урок 9	Ситуации устного и письменного общения
Урок 10	Вспоминаем, как написать письмо, поздравительную открытку, объявление
Урок 11	Значение наиболее употребляемых суффиксов изученных частей речи

Урок 12	Отрабатываем разбор слова по составу
Урок 13	Правила правописания, изученные в 1 - 3 классах
Урок 14	Повторение правил правописания, изученных в 1 - 3 классах
Урок 15	Имена существительные 1-го, 2-го, 3-го склонений
Урок 16	Падежные окончания имен существительных 1 склонения
Урок 17	Правописание падежных окончаний имен существительных 1 склонения
Урок 18	Падежные окончания имен существительных 2 склонения
Урок 19	Правописание падежных окончаний имен существительных 2 склонения
Урок 20	Падежные окончания имен существительных 3 склонения
Урок 21	Правописание падежных окончаний имен существительных 3 склонения
Урок 22	Текст: тема и основная мысль
Урок 23	Текст: заголовок
Урок 24	Подбираем заголовки, отражающие тему или основную мысль текста
Урок 25	Текст. Образные языковые средства
Урок 26	Особенности падежных окончаний имен существительных в родительном и винительном падежах
Урок 27	Правописание падежных окончаний имен существительных в родительном и винительном падежах
Урок 28	Особенности падежных окончаний имен существительных в дательном и предложном падежах
Урок 29	Правописание падежных окончаний имен существительных в дательном и предложном падежах
Урок 30	Правописание падежных окончаний имен существительных в творительном падеже
Урок 31	Падежные окончания имен существительных множественного числа в дательном, творительном, предложном падежах
Урок 32	Правописание падежных окончаний имен существительных во множественном числе
Урок 33	Безударные падежные окончания имен существительных: систематизация
Урок 34	Безударные падежные окончания имен существительных: обобщение
Урок 35	Текст. Структура текста
Урок 36	Текст. План текста
Урок 37	Пишем собственный текст по предложенному заголовку
Урок 38	Правописание суффиксов имен существительных
Урок 39	Несклоняемые имена существительные
Урок 40	Морфологический разбор имени существительного
Урок 41	Резервный урок по разделу морфология: отработка темы "Имя существительное"

Урок 42	Пишем текст по предложенному плану
Урок 43	Имя прилагательное. Значение и употребление имен прилагательных
Урок 44	Зависимость формы имени прилагательного от формы имени существительного
Урок 45	Склонение имен прилагательных
Урок 46	Правописание падежных окончаний имен прилагательных
Урок 47	Правописание падежных окончаний имен прилагательных в единственном числе
Урок 48	Особенности склонения имен прилагательных во множественном числе
Урок 49	Правописание падежных окончаний имен прилагательных во множественном числе
Урок 50	Безударные падежные окончания имен прилагательных: систематизация
Урок 51	Безударные падежные окончания имен прилагательных: обобщение
Урок 52	Правописание имен прилагательных
Урок 53	Морфологический разбор имени прилагательного
Урок 54	Резервный урок по разделу морфология: отработка темы "Имя прилагательное"
Урок 55	Вспоминаем типы текстов
Урок 56	Различаем тексты-повествования, тексты-описания и тексты-рассуждения
Урок 57	Местоимение
Урок 58	Личные местоимения 1-го и 3-го лица единственного и множественного числа
Урок 59	Склонение личных местоимений
Урок 60	Правописание личных местоимений
Урок 61	Раздельное написание личных местоимений с предлогами
Урок 62	Резервный урок по разделу морфология: тема "Использование местоимений для устранения неоправданного повтора слов в тексте"
Урок 63	Как сделать текст интереснее
Урок 64	Редактируем предложенный текст
Урок 65	Глагол как часть речи
Урок 66	Различение глаголов, отвечающих на вопросы "что делать?" и "что сделать?"
Урок 67	Неопределенная форма глагола
Урок 68	Личные формы глагола
Урок 69	Правописание глаголов на -ться и -тся
Урок 70	Отрабатываем правописание глаголов на -ться и -тся
Урок 71	Учимся пересказывать: подробный устный пересказ текста
Урок 72	Спряжение глаголов: изменение по лицам и числам
Урок 73	I и II спряжение глаголов
Урок 74	Личные окончания глаголов I и II спряжения

Урок 75	Глаголы 2-го лица настоящего и будущего времени в единственном числе
Урок 76	Мягкий знак после шипящих на конце глаголов в форме 2-го лица единственного числа
Урок 77	Отрабатываем правописание глаголов в форме 2-го лица единственного числа
Урок 78	Учимся пересказывать: выборочный устный пересказ текста
Урок 79	Способы определения I и II спряжения глаголов
Урок 80	Отработка способов определения I и II спряжения глаголов
Урок 81	Отрабатываем правило определения спряжения глаголов с безударными личными окончаниями
Урок 82	Правописание безударных личных окончаний глаголов
Урок 83	Отрабатываем правописание безударные личные окончания глаголов
Урок 84	Отрабатываем правописание безударные личные окончания глаголов-исключений
Урок 85	Безударные личные окончания глаголов: трудные случаи
Урок 86	Отрабатываем трудные случаи написания безударных личных окончаний глаголов
Урок 87	Безударные личные окончания глаголов: систематизация
Урок 88	Безударные личные окончания глаголов: обобщение
Урок 89	Отработка написания глаголов
Урок 90	Правописание глаголов с орфограммами
Урок 91	Учимся пересказывать: подробный письменный пересказ текста
Урок 92	Настоящее время глагола
Урок 93	Прошедшее время глагола
Урок 94	Правописание глаголов в прошедшем времени
Урок 95	Отрабатываем правописание глаголов в прошедшем времени
Урок 96	Будущее время глагола
Урок 97	Настоящее, прошедшее, будущее время глагола
Урок 98	Глагол: систематизация знаний
Урок 99	Изученные правила правописания глаголов: систематизация
Урок 100	Отрабатываем изученные правила правописания глаголов
Урок 101	Резервный урок по разделу орфография: контрольная работа на тему "Безударные личные окончания глаголов"
Урок 102	Особенности разбора глаголов по составу слова
Урок 103	Глагол в словосочетании
Урок 104	Глагол в предложении
Урок 105	Обобщение знаний о глаголе
Урок 106	Морфологический разбор глагола

Урок 107	Резервный урок по разделу морфология: отработка темы "Глагол" Повелительное наклонение глагола: наблюдение
Урок 108	Резервный урок по разделу морфология: отработка темы "Глагол" Образование повелительного наклонения глагола
Урок 109	Резервный урок по разделу морфология: отработка темы "Глагол"
Урок 110	Сочинение как вид письменной работы
Урок 111	Частица не, ее значение
Урок 112	Наречие: значение, вопросы, употребление в речи
Урок 113	Как образуются наречия
Урок 114	Наречие: обобщение знаний
Урок 115	Пишем сочинение-отзыв по репродукции картины
Урок 116	Резервный урок по разделу морфология: тема "Числительное"
Урок 117	Резервный урок по разделу орфография: Наблюдаем за правописанием числительных
Урок 118	Обобщение: самостоятельные и служебные части речи
Урок 119	Наблюдаем за написанием разных частей речи
Урок 120	Орфографический тренинг: правописание разных частей речи
Урок 121	Резервный урок по разделу морфология: повторение
Урок 122	Пишем подробный пересказ текста
Урок 123	Повторение: слово, сочетание слов (словосочетание) и предложение
Урок 124	Связь между словами в предложении (при помощи смысловых вопросов)
Урок 125	Виды предложений по цели высказывания: повествовательные, вопросительные и побудительные
Урок 126	Виды предложений по эмоциональной окраске: восклицательные и невосклицательные
Урок 127	Распространенные и нераспространенные предложения
Урок 128	Пишем сочинение-повествование на тему
Урок 129	Предложения с однородными членами: без союзов, с союзами а, но, с одиночным союзом и
Урок 130	Интонация перечисления в предложениях с однородными членами.
Урок 131	Знаки препинания в предложениях с однородными членами, соединенными союзами
Урок 132	Знаки препинания в предложениях с однородными членами, соединенными союзом и
Урок 133	Знаки препинания в предложениях с однородными членами, соединенными союзами и, а, но
Урок 134	Знаки препинания в предложениях с однородными членами без союзов

Урок 135	Знаки препинания в предложениях с однородными членами, соединенными союзами и, а, но, и без союзов
Урок 136	Пишем сжатый пересказ текста
Урок 137	Предложение и словосочетание: сходство и различие
Урок 138	Словосочетание
Урок 139	Связь слов в словосочетании
Урок 140	Связь слов в словосочетании: обобщение
Урок 141	Простое и сложное предложение
Урок 142	Сложные предложения
Урок 143	Пишем сочинение-описание на тему
Урок 144	Союз как часть речи
Урок 145	Союзы и, а, но в простых и сложных предложениях
Урок 146	Сложные предложения с союзами и, а, но
Урок 147	Сложные предложения без союзов
Урок 148	Наблюдаем за знаками препинания в сложном предложении, состоящем из двух простых
Урок 149	Пробуем ставить знаки препинания в сложном предложении, состоящем из двух простых
Урок 150	Предложения с прямой речью после слов автора
Урок 151	Наблюдение за знаками препинания в предложении с прямой речью после слов автора
Урок 152	Резервный урок по разделу синтаксис: предложения с обращениями (наблюдение)
Урок 153	Пишем подробный пересказ текста
Урок 154	Резервный урок по разделу синтаксис: синтаксический анализ предложения
Урок 155	Резервный урок по разделу орфография: повторение по теме "Чему мы научились на уроках правописания в 4 классе"
Урок 156	Резервный урок по разделу синтаксис: повторяем все, что узнали о синтаксисе
Урок 157	Отработка орфограмм, вызывающих трудности
Урок 158	Резервный урок по разделу орфография: отработка орфограмм, вызывающих трудности
Урок 159	Повторяем лексику: наблюдаем за использованием в речи синонимов и антонимов
Урок 160	Повторяем лексику: наблюдаем за использованием в речи устаревших слов
Урок 161	Наблюдаем за использованием в речи фразеологизмов
Урок 162	Учимся понимать фразеологизмы
Урок 163	Учимся использовать фразеологизмы
Урок 164	Нормы речевого этикета

Урок 165	Можно ли по-разному читать один и тот же текст?
Урок 166	Чем изучающее чтение отличается от ознакомительного чтения
Урок 167	Пишем сочинение-рассуждение на тему
Урок 168	Резервный урок по разделу развитие речи: работаем с текстами
Урок 169	Резервный урок по разделу развитие речи: работаем с текстами
Урок 170	Резервный урок: повторение по разделу развитие речи
ОБЩЕЕ КОЛИЧЕСТВО УРОКОВ ПО ПРОГРАММЕ: 170, из них уроков, отведенных на контрольные работы (в том числе Всероссийские проверочные работы), - не более 17	

В федеральных и региональных процедурах оценки качества образования используется перечень (кодификатор) распределенных по классам проверяемых требований к результатам освоения основной образовательной программы начального общего образования и элементов содержания по русскому языку.

Таблица 3

Проверяемые требования к результатам освоения основной образовательной программы (1 класс)

Код проверяемого результата	Проверяемые предметные результаты освоения основной образовательной программы начального общего образования
1	Фонетика. Орфоэпия
1.1	Выделять звуки из слова
1.2	Различать гласные и согласные звуки (в том числе различать в словах согласный звук [й'] и гласный звук [и])
1.3	Различать ударные и безударные гласные звуки
1.4	Различать согласные звуки: мягкие и твердые, звонкие и глухие (вне слова и в слове)
1.5	Определять количество слогов в слове; делить слова на слоги (простые случаи: слова без стечения согласных); определять в слове ударный слог
1.6	Использовать изученные понятия в процессе решения учебных задач
2	Графика
2.1	Различать понятия "звук" и "буква"
2.2	Обозначать на письме мягкость согласных звуков буквами е, е, ю, я и буквой ь в конце слова
2.3	Правильно называть буквы русского алфавита
2.4	Использовать знание последовательности букв русского алфавита для упорядочения небольшого списка слов
2.5	Писать аккуратным разборчивым почерком без искажений заглавные и строчные буквы, соединения букв, слова
2.6	Использовать изученные понятия в процессе решения учебных задач
3	Лексика

3.1	Выделять слова из предложений
3.2	Находить в тексте слова, значение которых требует уточнения
3.3	Использовать изученные понятия в процессе решения учебных задач
4	Синтаксис
4.1	Различать слово и предложение
4.2	Составлять предложение из набора форм слов
4.3	Использовать изученные понятия в процессе решения учебных задач
5	Орфография и пунктуация
5.1	Применять изученные правила правописания: знаки препинания в конце предложения: точка, вопросительный и восклицательный знаки
5.2	Применять изученные правила правописания: раздельное написание слов в предложении; заглавная буква в начале предложения и в именах собственных (имена и фамилии людей, клички животных); перенос слов по слогам (простые случаи: слова из слогов типа "согласный + гласный"); гласные после шипящих в сочетаниях жи, ши (в положении под ударением), ча, ща, чу, щу, непроверяемые гласные и согласные (перечень слов в орфографическом словаре учебника)
5.3	Правильно списывать (без пропусков и искажений букв) слова и предложения, тексты объемом не более 25 слов
5.4	Писать под диктовку (без пропусков и искажений букв) слова, предложения из 3 - 5 слов, тексты объемом не более 20 слов, правописание которых не расходится с произношением
5.5	Находить и исправлять ошибки на изученные правила, описки
6	Развитие речи
6.1	Понимать прослушанный текст
6.2	Читать вслух и про себя (с пониманием) короткие тексты с соблюдением интонации и пауз в соответствии со знаками препинания в конце предложения
6.3	Устно составлять текст из 3 - 5 предложений по сюжетным картинкам и на основе наблюдений

Таблица 3.1

Проверяемые элементы содержания (1 класс)

Код	Проверяемый элемент содержания
1	Фонетика. Орфоэпия
1.1	Звуки речи
1.2	Гласные и согласные звуки, их различение. Согласный звук [й'] и гласный звук [и]
1.3	Ударение в слове. Гласные ударные и безударные
1.4	Твердые и мягкие согласные звуки, их различение. Звонкие и глухие согласные звуки, их различение. Шипящие [ж], [ш], [ч'], [щ']

1.5	Слог. Количество слогов в слове. Ударный слог. Деление слов на слоги (простые случаи, без стечения согласных)
1.6	Произношение звуков и сочетаний звуков, ударение в словах в соответствии с нормами современного русского литературного языка (на ограниченном перечне слов, отрабатываемом в учебнике)
2	Графика
2.1	Звук и буква. Различение звуков и букв
2.2	Обозначение на письме твердости согласных звуков буквами а, о, у, ы, э; слова с буквой э
2.3	Обозначение на письме мягкости согласных звуков буквами е, ё, ю, я, и. Функции букв е, ё, ю, я
2.4	Мягкий знак как показатель мягкости предшествующего согласного звука в конце слова
2.5	Установление соотношения звукового и буквенного состава слова в словах типа стол, конь
2.6	Небуквенные графические средства: пробел между словами, знак переноса
2.7	Русский алфавит: правильное название букв, их последовательность
2.8	Использование алфавита для упорядочения списка слов
3	Лексика
3.1	Слово как единица языка (ознакомление)
3.2	Слово как название предмета, признака предмета, действия предмета (ознакомление)
3.3	Выявление слов, значение которых требует уточнения
4	Синтаксис
4.1	Предложение как единица языка (ознакомление)
4.2	Слово, предложение (наблюдение над сходством и различием)
4.3	Установление связи слов в предложении при помощи смысловых вопросов
4.4	Восстановление деформированных предложений
4.5	Составление предложений из набора форм слов
5	Орфография и пунктуация
5.1	Раздельное написание слов в предложении
5.2	Заглавная буква в начале предложения и в именах собственных: в именах и фамилиях людей, кличках животных
5.3	Перенос слов (без учета морфемного деления слова)
5.4	Гласные после шипящих в сочетаниях жи, ши (в положении под ударением), ча, ща, чу, щу
5.5	Сочетания чк, чн
5.6	Слова с непроверяемыми гласными и согласными (перечень слов в орфографическом словаре учебника)

5.7	Знаки препинания в конце предложения: точка, вопросительный и восклицательный знаки
5.8	Алгоритм списывания текста
6	Развитие речи
6.1	Речь как основная форма общения между людьми
6.2	Текст как единица речи (ознакомление)
6.3	Ситуация общения: цель общения, с кем и где происходит общение
6.4	Ситуации устного общения (чтение диалогов по ролям, просмотр видеоматериалов, прослушивание аудиозаписи)
6.5	Нормы речевого этикета в ситуациях учебного и бытового общения (приветствие, прощание, извинение, благодарность, обращение с просьбой)
6.6	Составление небольших рассказов на основе наблюдений

Таблица 3.2

Проверяемые требования к результатам освоения основной образовательной программы (2 класс)

Код проверяемого результата	Проверяемые предметные результаты освоения основной образовательной программы начального общего образования
1	Фонетика. Графика. Орфоэпия
1.1	Характеризовать согласные звуки вне слова и в слове по заданным параметрам: согласный парный (непарный) по твердости (мягкости); согласный парный (непарный) по звонкости (глухости)
1.2	Определять количество слогов в слове; делить слово на слоги (в том числе слова со стечением согласных)
1.3	Устанавливать соотношение звукового и буквенного состава слова, в том числе с учетом функций букв е, е, ю, я
1.4	Обозначать на письме мягкость согласных звуков буквой ь в середине слова
1.5	Пользоваться орфоэпическим словарем учебника
1.6	Объяснять своими словами значение изученных понятий; использовать изученные понятия в процессе решения учебных задач
2	Лексика
2.1	Выявлять в тексте случаи употребления многозначных слов, понимать их значения и уточнять значения по учебным словарям
2.2	Выявлять случаи употребления синонимов и антонимов (без называния терминов)
2.3	Пользоваться толковым словарем учебника
2.4	Объяснять своими словами значение изученных понятий; использовать изученные понятия в процессе решения учебных задач
3	Состав слова (морфемика)
3.1	Находить однокоренные слова

3.2	Выделять в слове корень (простые случаи)
3.3	Выделять в слове окончание
3.4	Объяснять своими словами значение изученных понятий; использовать изученные понятия в процессе решения учебных задач
4	Морфология
4.1	Распознавать слова, отвечающие на вопросы "кто?", "что?"
4.2	Распознавать слова, отвечающие на вопросы "что делать?", "что сделать?" и другие
4.3	Распознавать слова, отвечающие на вопросы "какой?", "какая?", "какое?", "какие?"
4.4	Объяснять своими словами значение изученных понятий; использовать изученные понятия в процессе решения учебных задач
5	Синтаксис
5.1	Определять вид предложения по цели высказывания и по эмоциональной окраске
5.2	Составлять предложения из слов, устанавливая между ними смысловую связь по вопросам
5.3	Объяснять своими словами значение изученных понятий; использовать изученные понятия в процессе решения учебных задач
6	Орфография и пунктуация
6.1	Применять изученные правила правописания, в том числе: сочетания чк, чн, чт; щн, нч; проверяемые безударные гласные в корне слова; парные звонкие и глухие согласные в корне слова; непроверяемые гласные и согласные (перечень слов в орфографическом словаре учебника); заглавная буква в именах, отчествах, фамилиях людей, кличках животных, географических названиях; раздельное написание предлогов с именами существительными, раздельный мягкий знак
6.2	Находить место орфограммы в слове и между словами на изученные правила
6.3	Правильно списывать (без пропусков и искажений букв) слова и предложения, тексты объемом не более 50 слов
6.4	Писать под диктовку (без пропусков и искажений букв) слова, предложения, тексты объемом не более 45 слов с учетом изученных правил правописания
6.5	Находить и исправлять ошибки на изученные правила, описки
6.6	Пользоваться орфографическим словарем учебника
7	Развитие речи
7.1	Строить устное диалогическое и монологическое высказывание (2 - 4 предложения на определенную тему, по наблюдениям) с соблюдением орфоэпических норм, правильной интонации
7.2	Формулировать простые выводы на основе прочитанного (услышанного) устно и письменно (1 - 2 предложения)
7.3	Определять тему текста и озаглавливать текст, отражая его тему
7.4	Составлять текст из разрозненных предложений, частей текста

7.5	Писать подробное изложение повествовательного текста объемом 30 - 45 слов с использованием вопросов
-----	---

Таблица 3.3

Проверяемые элементы содержания (2 класс)

Код	Проверяемый элемент содержания
1	Фонетика. Графика. Орфоэпия
1.1	Смыслоразличительная функция звуков; различение звуков и букв; различение ударных и безударных гласных звуков, согласного звука [й'] и гласного звука [и], твердых и мягких согласных звуков, звонких и глухих согласных звуков; шипящие согласные звуки [ж], [ш], [ч], [щ]; обозначение на письме твердости и мягкости согласных звуков, функции букв е, ё, ю, я (повторение изученного в 1 классе)
1.2	Парные и непарные по твердости - мягкости согласные звуки. Парные и непарные по звонкости - глухости согласные звуки
1.3	Качественная характеристика звука: гласный - согласный; гласный ударный - безударный; согласный твердый - мягкий, парный - непарный; согласный звонкий - глухой, парный - непарный
1.4	Функции ь: показатель мягкости предшествующего согласного в конце и в середине слова; разделительный
1.5	Использование на письме разделительных ь и ы
1.6	Соотношение звукового и буквенного состава в словах с буквами е, ё, ю, я (в начале слова и после гласных)
1.7	Деление слов на слоги (в том числе при стечении согласных)
1.8	Использование знания алфавита при работе со словарями
1.9	Небуквенные графические средства: пробел между словами, знак переноса, абзац (красная строка), пунктуационные знаки (в пределах изученного)
1.10	Произношение звуков и сочетаний звуков, ударение в словах в соответствии с нормами современного русского литературного языка (на ограниченном перечне слов, отрабатываемом в учебнике)
1.11	Использование отработанного перечня слов (орфоэпического словаря учебника) для решения практических задач
2	Лексика
2.1	Слово как единство звучания и значения
2.2	Лексическое значение слова (общее представление)
2.3	Выявление слов, значение которых требует уточнения
2.4	Определение значения слова по тексту или уточнение значения с помощью толкового словаря
2.5	Однозначные и многозначные слова (простые случаи, наблюдение)
2.6	Наблюдение за использованием в речи синонимов, антонимов
3	Состав слова (морфемика)
3.1	Корень как обязательная часть слова

3.2	Однокоренные (родственные) слова. Признаки однокоренных (родственных) слов. Различение однокоренных слов и синонимов, однокоренных слов и слов с омонимичными корнями
3.3	Выделение в словах корня (простые случаи)
3.4	Окончание как изменяемая часть слова
3.5	Изменение формы слова с помощью окончания
3.6	Различение изменяемых и неизменяемых слов
3.7	Суффикс как часть слова (наблюдение)
3.8	Приставка как часть слова (наблюдение)
4	Морфология
4.1	Имя существительное (ознакомление): общее значение, вопросы ("кто?", "что?"), употребление в речи
4.2	Глагол (ознакомление): общее значение, вопросы ("что делать?", "что сделать?" и другие), употребление в речи
4.3	Имя прилагательное (ознакомление): общее значение, вопросы ("какой?", "какая?", "какое?", "какие?"), употребление в речи
4.4	Предлог. Отличие предлогов от приставок. Наиболее распространенные предлоги: в, на, из, без, над, до, у, о, об и другие
5	Синтаксис
5.1	Порядок слов в предложении; связь слов в предложении (повторение)
5.2	Предложение как единица языка. Предложение и слово. Отличие предложения от слова
5.3	Наблюдение за выделением в устной речи одного из слов предложения (логическое ударение)
5.4	Виды предложений по цели высказывания: повествовательные, вопросительные, побудительные предложения
5.5	Виды предложений по эмоциональной окраске (по интонации): восклицательные и невосклицательные предложения
6	Орфография и пунктуация
6.1	Заглавная буква в начале предложения и в именах собственных (имена и фамилии людей, клички животных); знаки препинания в конце предложения; перенос слов со строки на строку (без учета морфемного деления слова); гласные после шипящих в сочетаниях жи, ши (в положении под ударением), ча, ща, чу, шу, сочетания чк, чн (повторение правил правописания, изученных в 1 классе)
6.2	Орфографическая зоркость как осознание места возможного возникновения орфографической ошибки. Понятие орфограммы
6.3	Различные способы решения орфографической задачи в зависимости от места орфограммы в слове
6.4	Использование орфографического словаря учебника для определения (уточнения) написания слова
6.5	Контроль и самоконтроль при проверке собственных и предложенных текстов

6.6	Разделительный мягкий знак
6.7	Сочетания чт, щн, нч
6.8	Проверяемые безударные гласные в корне слова
6.9	Парные звонкие и глухие согласные в корне слова
6.10	Непроверяемые гласные и согласные (перечень слов в орфографическом словаре учебника)
6.11	Заглавная буква в именах собственных: имена, фамилии, отчества людей, клички животных, географические названия
6.12	Раздельное написание предлогов с именами существительными
7	Развитие речи
7.1	Выбор языковых средств в соответствии с целями и условиями устного общения для эффективного решения коммуникативной задачи (для ответа на заданный вопрос, для выражения собственного мнения)
7.2	Практическое овладение диалогической формой речи. Умение вести разговор (начать, поддержать, закончить разговор, привлечь внимание и другое). Умение договариваться и приходить к общему решению в совместной деятельности при проведении парной и групповой работы
7.3	Соблюдение норм речевого этикета и орфоэпических норм в ситуациях учебного и бытового общения
7.4	Составление устного рассказа по репродукции картины
7.5	Составление устного рассказа с использованием личных наблюдений и вопросов
7.6	Текст. Признаки текста: смысловое единство предложений в тексте; последовательность предложений в тексте; выражение в тексте законченной мысли
7.7	Тема текста
7.8	Основная мысль
7.9	Заглавие текста. Подбор заголовков к предложенным текстам
7.10	Последовательность частей текста (абзацев). Корректирование текстов с нарушенным порядком предложений и абзацев
7.11	Типы текстов: описание, повествование, рассуждение, их особенности (первичное ознакомление)
7.12	Поздравление и поздравительная открытка
7.13	Понимание текста: развитие умения формулировать простые выводы на основе информации, содержащейся в тексте
7.14	Выразительное чтение текста вслух с соблюдением правильной интонации
7.15	Подробное изложение повествовательного текста объемом 30 - 45 слов с использованием вопросов

Таблица 3.4

Код проверяемого результата	Проверяемые предметные результаты освоения основной образовательной программы начального общего образования
1	Фонетика. Графика. Орфоэпия
1.1	Характеризовать, сравнивать, классифицировать звуки вне слова и в слове по заданным параметрам
1.2	Производить звуко-буквенный анализ слова (в словах с орфограммами; без транскрибирования)
1.3	Определять функцию разделительных мягкого и твердого знаков в словах
1.4	Устанавливать соотношение звукового и буквенного состава, в том числе с учетом функций букв е, ё, ю, я, в словах с разделительными ъ, ь, в словах с непроизносимыми согласными
1.5	Объяснять своими словами значение изученных понятий; использовать изученные понятия в процессе решения учебных задач
2	Лексика
2.1	Выявлять случаи употребления синонимов и антонимов
2.2	Подбирать синонимы и антонимы к словам разных частей речи
2.3	Распознавать слова, употребленные в прямом и переносном значении (простые случаи)
2.4	Определять значение слова в тексте
2.5	Уточнять значение слова с помощью толкового словаря
2.6	Объяснять своими словами значение изученных понятий; использовать изученные понятия в процессе решения учебных задач
3	Состав слова (морфемика)
3.1	Различать однокоренные слова и формы одного и того же слова; различать однокоренные слова и слова с омонимичными корнями (без называния термина); различать однокоренные слова и синонимы
3.2	Находить в словах с однозначно выделяемыми морфемами окончание, корень, приставку, суффикс
3.3	Объяснять своими словами значение изученных понятий; использовать изученные понятия в процессе решения учебных задач
4	Морфология
4.1	Распознавать имена существительные
4.2	Определять грамматические признаки имен существительных: род, число, падеж
4.3	Склонять в единственном числе имена существительные с ударными окончаниями
4.4	Распознавать имена прилагательные
4.5	Определять грамматические признаки имен прилагательных: род, число, падеж
4.6	Изменять имена прилагательные по падежам, числам, родам (в единственном числе) в соответствии с падежом, числом и родом имен существительных

4.7	Распознавать глаголы
4.8	Различать глаголы, отвечающие на вопросы "что делать?" и "что сделать?"
4.9	Определять грамматические признаки глаголов: форму времени, число, род (в прошедшем времени)
4.10	Изменять глагол по временам (простые случаи), в прошедшем времени - по родам
4.11	Распознавать личные местоимения (в начальной форме)
4.12	Использовать личные местоимения для устранения неоправданных повторов в тексте
4.13	Различать предлоги и приставки
4.14	Объяснять своими словами значение изученных понятий; использовать изученные понятия в процессе решения учебных задач
5	Синтаксис
5.1	Определять вид предложения по цели высказывания и по эмоциональной окраске
5.2	Находить главные и второстепенные (без деления на виды) члены предложения
5.3	Распознавать распространенные и нераспространенные предложения
5.4	Объяснять своими словами значение изученных понятий; использовать изученные понятия в процессе решения учебных задач
6	Орфография и пунктуация
6.1	Применять изученные правила правописания, в том числе: непроверяемые гласные и согласные (перечень слов в орфографическом словаре учебника); непроизносимые согласные в корне слова; разделительный твердый знак; мягкий знак после шипящих на конце имен существительных; не с глаголами; раздельное написание предлогов со словами
6.2	Находить место орфограммы в слове и между словами на изученные правила
6.3	Правильно списывать слова, предложения, тексты объемом не более 70 слов
6.4	Писать под диктовку тексты объемом не более 65 слов с учетом изученных правил правописания
6.5	Находить и исправлять ошибки на изученные правила, описки
7	Развитие речи
7.1	Понимать тексты разных типов, находить в тексте заданную информацию
7.2	Формулировать устно и письменно на основе прочитанной (услышанной) информации простые выводы (1 - 2 предложения)
7.3	Строить устное диалогическое и монологическое высказывание (3 - 5 предложений на определенную тему, по результатам наблюдений) с соблюдением орфоэпических норм, правильной интонации
7.4	Создавать небольшие устные и письменные тексты (2 - 4 предложения), содержащие приглашение, просьбу, извинение, благодарность, отказ, с использованием норм речевого этикета

7.5	Определять связь предложений в тексте (с помощью личных местоимений, синонимов, союзов и, а, но)
7.6	Определять ключевые слова в тексте
7.7	Определять тему текста и основную мысль текста
7.8	Выявлять части текста (абзацы) и отражать с помощью ключевых слов или предложений их смысловое содержание
7.9	Составлять план текста, создавать по нему текст и корректировать текст
7.10	Писать подробное изложение по заданному, коллективно или самостоятельно составленному плану

Таблица 3.5

Проверяемые элементы содержания (3 класс)

Код	Проверяемый элемент содержания
1	Фонетика. Графика. Орфоэпия
1.1	Звуки русского языка: гласный (согласный); гласный ударный (безударный); согласный твердый (мягкий), парный (непарный); согласный глухой (звонкий), парный (непарный); функции разделительных ь и ъ, условия использования на письме разделительных мягкого и твердого знаков (повторение изученного)
1.2	Соотношение звукового и буквенного состава в словах с разделительными ъ и ь, в словах с непроизносимыми согласными
1.3	Использование алфавита при работе со словарями, справочниками, каталогами
1.4	Нормы произношения звуков и сочетаний звуков; ударение в словах в соответствии с нормами современного русского литературного языка (на ограниченном перечне слов, отрабатываемом в учебнике)
1.5	Использование орфоэпического словаря для решения практических задач
2	Лексика
2.1	Повторение: лексическое значение слова
2.2	Прямое и переносное значение слова (ознакомление)
2.3	Устаревшие слова (ознакомление)
3	Состав слова (морфемика)
3.1	Корень как обязательная часть слова; однокоренные (родственные) слова; признаки однокоренных (родственных) слов; различение однокоренных слов и синонимов, однокоренных слов и слов с омонимичными корнями; выделение в словах корня (простые случаи); окончание как изменяемая часть слова (повторение изученного)
3.2	Однокоренные слова и формы одного и того же слова
3.3	Корень, приставка, суффикс - значимые части слова
3.4	Нулевое окончание (ознакомление)
3.5	Выделение в словах с однозначно выделяемыми морфемами окончания, корня, приставки, суффикса
4	Морфология

4.1	Имя существительное: общее значение, вопросы, употребление в речи
4.2	Имена существительные единственного и множественного числа
4.3	Имена существительные мужского, женского и среднего рода
4.4	Падеж имен существительных. Определение падежа, в котором употреблено имя существительное
4.5	Изменение имен существительных по падежам и числам (склонение). Имена существительные 1-го, 2-го, 3-го склонений
4.6	Имена существительные одушевленные и неодушевленные
4.7	Имя прилагательное: общее значение, вопросы, употребление в речи. Зависимость формы имени прилагательного от формы имени существительного
4.8	Изменение имен прилагательных по родам, числам и падежам (кроме имен прилагательных на -ий, -ов, -ин). Склонение имен прилагательных
4.9	Местоимение (общее представление)
4.10	Личные местоимения, их употребление в речи
4.11	Использование личных местоимений для устранения неоправданных повторов в тексте
4.12	Глагол: общее значение, вопросы, употребление в речи
4.13	Неопределенная форма глагола
4.14	Настоящее, будущее, прошедшее время глаголов
4.15	Изменение глаголов по временам, числам
4.16	Род глаголов в прошедшем времени
4.17	Частица не, ее значение
5	Синтаксис
5.1	Предложение
5.2	Установление при помощи смысловых (синтаксических) вопросов связи между словами в предложении
5.3	Главные члены предложения - подлежащее и сказуемое
5.4	Второстепенные члены предложения (без деления на виды)
5.5	Предложения распространенные и нераспространенные
5.6	Наблюдение за однородными членами предложения с союзами и, а, но и без союзов
6	Орфография и пунктуация
6.1	Орфографическая зоркость как осознание места возможного возникновения орфографической ошибки, различные способы решения орфографической задачи в зависимости от места орфограммы в слове; контроль и самоконтроль при проверке собственных и предложенных текстов (повторение и применение на новом орфографическом материале)
6.2	Использование орфографического словаря для определения (уточнения) написания слова
6.3	Разделительный твердый знак

6.4	Непроизносимые согласные в корне слова
6.5	Мягкий знак после шипящих на конце имен существительных
6.6	Безударные гласные в падежных окончаниях имен существительных (на уровне наблюдения)
6.7	Безударные гласные в падежных окончаниях имен прилагательных (на уровне наблюдения)
6.8	Раздельное написание предлогов с личными местоимениями
6.9	Непроверяемые гласные и согласные (перечень слов в орфографическом словаре учебника)
6.10	Раздельное написание частицы не с глаголами
7	Развитие речи
7.1	Нормы речевого этикета: устное и письменное приглашение, просьба, извинение, благодарность, отказ и другие
7.2	Соблюдение норм речевого этикета и орфоэпических норм в ситуациях учебного и бытового общения
7.3	Речевые средства, помогающие: формулировать и аргументировать собственное мнение в диалоге и дискуссии; договариваться и приходить к общему решению в совместной деятельности; контролировать (устно координировать) действия при проведении парной и групповой работы
7.4	Особенности речевого этикета в условиях общения с людьми, плохо владеющими русским языком
7.5	Повторение и продолжение работы с текстом, начатой во 2 классе: признаки текста, тема текста, основная мысль текста, заголовок, редактирование текстов с нарушенным порядком предложений и абзацев
7.6	План текста. Составление плана текста, написание текста по заданному плану
7.7	Связь предложений в тексте с помощью личных местоимений, синонимов, союзов и, а, но
7.8	Ключевые слова в тексте
7.9	Определение типов текстов (повествование, описание, рассуждение) и создание собственных текстов заданного типа
7.10	Жанр письма, объявления
7.11	Изложение текста по коллективно или самостоятельно составленному плану
7.12	Изучающее чтение
7.13	Функции ознакомительного чтения, ситуации применения

Таблица 3.6

Проверяемые требования к результатам освоения основной образовательной программы (4 класс)

Код проверяемого результата	Проверяемые предметные результаты освоения основной образовательной программы начального общего образования
1	Фонетика. Графика. Орфоэпия

1.1	Проводить звуко-буквенный разбор слов (в соответствии с предложенным в учебнике алгоритмом)
1.2	Объяснять своими словами значение изученных понятий; использовать изученные понятия в процессе решения учебных задач
2	Лексика
2.1	Подбирать к предложенным словам синонимы
2.2	Подбирать к предложенным словам антонимы
2.3	Выявлять в речи слова, значение которых требует уточнения, определять значение слова по контексту
2.4	Уточнять значение слова с помощью справочных изданий, в том числе из числа верифицированных электронных ресурсов, включенных в федеральный перечень
2.5	Объяснять своими словами значение изученных понятий; использовать изученные понятия в процессе решения учебных задач
3	Состав слова (морфемика)
3.1	Проводить разбор по составу слов с однозначно выделяемыми морфемами; составлять схему состава слова; соотносить состав слова с представленной схемой
3.2	Объяснять своими словами значение изученных понятий; использовать изученные понятия в процессе решения учебных задач
4	Морфология
4.1	Устанавливать принадлежность слова к определенной части речи (в объеме изученного) по комплексу освоенных грамматических признаков
4.2	Определять грамматические признаки имен существительных: склонение, род, число, падеж
4.3	Проводить разбор имени существительного как части речи
4.4	Определять грамматические признаки имен прилагательных: род (в единственном числе), число, падеж
4.5	Проводить разбор имени прилагательного как части речи
4.6	Устанавливать (находить) неопределенную форму глагола
4.7	Определять грамматические признаки глаголов: спряжение, время, лицо (в настоящем и будущем времени), число, род (в прошедшем времени в единственном числе)
4.8	Изменять глаголы в настоящем и будущем времени по лицам и числам (спрягать)
4.9	Проводить разбор глагола как части речи
4.10	Определять грамматические признаки личного местоимения в начальной форме: лицо, число, род (у местоимений 3-го лица в единственном числе)
4.11	Использовать личные местоимения для устранения неоправданных повторов в тексте
4.12	Объяснять своими словами значение изученных понятий; использовать изученные понятия в процессе решения учебных задач

5	Синтаксис
5.1	Различать предложение, словосочетание и слово
5.2	Классифицировать предложения по цели высказывания и по эмоциональной окраске
5.3	Различать распространенные и нераспространенные предложения
5.4	Распознавать предложения с однородными членами
5.5	Составлять предложения с однородными членами
5.6	Использовать предложения с однородными членами в речи
5.7	Разграничивать простые распространенные и сложные предложения, состоящие из двух простых (сложносочиненные с союзами и, а, но и бессоюзные сложные предложения без называния терминов)
5.8	Составлять простые распространенные и сложные предложения, состоящие из двух простых (сложносочиненные с союзами и, а, но и бессоюзные сложные предложения без называния терминов)
5.9	Производить синтаксический разбор простого предложения
5.10	Объяснять своими словами значение изученных понятий; использовать изученные понятия в процессе решения учебных задач
6	Орфография и пунктуация
6.1	Применять изученные правила правописания, в том числе: знаки препинания в предложениях с однородными членами, соединенными союзами и, а, но и без союзов
6.2	Применять изученные правила правописания, в том числе: непроверяемые гласные и согласные (перечень слов в орфографическом словаре учебника); безударные падежные окончания имен существительных (кроме существительных на -мя, -ий, -ие, -ия, на -ья типа гостья, на -ье типа ожерелье во множественном числе, а также кроме собственных имен существительных на -ов, -ин, -ий); безударные падежные окончания имен прилагательных; мягкий знак после шипящих на конце глаголов в форме 2-го лица единственного числа; наличие или отсутствие мягкого знака в глаголах на -ться и -тся; безударные личные окончания глаголов
6.3	Находить место орфограммы в слове и между словами на изученные правила
6.4	Правильно списывать тексты объемом не более 85 слов
6.5	Писать под диктовку тексты объемом не более 80 слов с учетом изученных правил правописания
6.6	Находить и исправлять орфографические и пунктуационные ошибки на изученные правила, описки
7	Развитие речи
7.1	Осознавать ситуацию общения (с какой целью, с кем, где происходит общение); выбирать адекватные языковые средства в ситуации общения
7.2	Строить устное диалогическое и монологическое высказывание (4 - 6 предложений), соблюдая орфоэпические нормы, правильную интонацию, нормы речевого взаимодействия
7.3	Создавать небольшие устные и письменные тексты (3 - 5 предложений) для

	конкретной ситуации письменного общения (письма, поздравительные открытки, объявления и другие)
7.4	Определять тему и основную мысль текста; самостоятельно озаглавливать текст с использованием темы или основной мысли
7.5	Корректировать порядок предложений и частей текста
7.6	Составлять план к заданным текстам
7.7	Осуществлять подробный пересказ текста (устно и письменно)
7.8	Осуществлять выборочный пересказ текста (устно)
7.9	Писать (после предварительной подготовки) сочинения по заданным темам
7.10	Осуществлять в процессе изучающего чтения поиск информации
7.11	Формулировать устно и письменно простые выводы на основе прочитанной (услышанной) информации
7.12	Интерпретировать и обобщать содержащуюся в тексте информацию
7.13	Осуществлять ознакомительное чтение в соответствии с поставленной задачей

Таблица 3.7

Проверяемые элементы содержания (4 класс)

Код	Проверяемый элемент содержания
1	Фонетика. Графика. Орфоэпия
1.1	Характеристика, сравнение, классификация звуков вне слова и в слове по заданным параметрам
1.2	Звуко-буквенный разбор слова (по отработанному алгоритму)
1.3	Правильная интонация в процессе говорения и чтения
1.4	Нормы произношения звуков и сочетаний звуков; ударение в словах в соответствии с нормами современного русского литературного языка (на ограниченном перечне слов, отрабатываемом в учебнике)
1.5	Использование орфоэпических словарей русского языка при определении правильного произношения слов
2	Лексика
2.1	Повторение и продолжение работы: наблюдение за использованием в речи синонимов, антонимов, устаревших слов (простые случаи)
2.2	Наблюдение за использованием в речи фразеологизмов (простые случаи)
3	Состав слова (морфемика)
3.1	Состав изменяемых слов, выделение в словах с однозначно выделяемыми морфемами окончания, корня, приставки, суффикса (повторение изученного)
3.2	Основа слова
3.3	Состав неизменяемых слов (ознакомление)

3.4	Значение наиболее употребляемых суффиксов изученных частей речи (ознакомление)
4	Морфология
4.1	Части речи самостоятельные и служебные
4.2	Имя существительное. Склонение имен существительных (кроме существительных на -мя, -ий, -ие, -ия; на -ья типа гостья, на -ье типа ожерелье во множественном числе; а также кроме собственных имен существительных на -ов, -ин, -ий); имена существительные 1-го, 2-го, 3-го склонений (повторение изученного)
4.3	Несклоняемые имена существительные (ознакомление)
4.4	Имя прилагательное. Зависимость формы имени прилагательного от формы имени существительного (повторение)
4.5	Склонение имен прилагательных во множественном числе
4.6	Местоимение. Личные местоимения (повторение)
4.7	Личные местоимения 1-го и 3-го лица единственного и множественного числа
4.8	Склонение личных местоимений
4.9	Глагол. Изменение глаголов по лицам и числам в настоящем и будущем времени (спряжение)
4.10	I и II спряжение глаголов. Способы определения I и II спряжения глаголов
4.11	Наречие (общее представление). Значение, вопросы, употребление в речи
4.12	Предлог. Отличие предлогов от приставок (повторение)
4.13	Союз; союзы и, а, но в простых и сложных предложениях
4.14	Частица не, ее значение (повторение)
5	Синтаксис
5.1	Слово, сочетание слов (словосочетание) и предложение, осознание их сходства и различий; виды предложений по цели высказывания (повествовательные, вопросительные и побудительные); виды предложений по эмоциональной окраске (восклицательные и невосклицательные); связь между словами в словосочетании и предложении (при помощи смысловых вопросов); распространенные и нераспространенные предложения (повторение изученного)
5.2	Предложения с однородными членами: без союзов, с союзами а, но, с одиночным союзом и. Интонация перечисления в предложениях с однородными членами
5.3	Простое и сложное предложение (ознакомление)
5.4	Сложные предложения: сложносочиненные с союзами и, а, но; бессоюзные сложные предложения (без называния терминов)
6	Орфография и пунктуация
6.1	Повторение правил правописания, изученных в 1 - 3 классах
6.2	Орфографическая зоркость как осознание места возможного возникновения орфографической ошибки; различные способы решения орфографической задачи в зависимости от места орфограммы в слове; контроль при проверке собственных и предложенных текстов (повторение и применение на новом орфографическом материале)

6.3	Использование орфографического словаря для определения (уточнения) написания слова
6.4	Безударные падежные окончания имен существительных (кроме существительных на -мя, -ий, -ие, -ия, на -ья типа гостья, на -ье типа ожерелье во множественном числе, а также кроме собственных имен существительных на -ов, -ин, -ий)
6.5	Безударные падежные окончания имен прилагательных
6.6	Мягкий знак после шипящих на конце глаголов в форме 2-го лица единственного числа
6.7	Наличие или отсутствие мягкого знака в глаголах на -ться и -тся
6.8	Безударные личные окончания глаголов
6.9	Знаки препинания в предложениях с однородными членами, соединенными союзами и, а, но и без союзов
6.10	Знаки препинания в сложном предложении, состоящем из двух простых (наблюдение)
6.11	Знаки препинания в предложении с прямой речью после слов автора (наблюдение)
7	Развитие речи
7.1	Повторение и продолжение работы, начатой в предыдущих классах: ситуации устного и письменного общения (письмо, поздравительная открытка, объявление и другое); диалог; монолог; отражение темы текста или основной мысли в заголовке
7.2	Корректирование текстов (заданных и собственных) с учетом точности, правильности, богатства и выразительности письменной речи
7.3	Изложение (подробный устный и письменный пересказ текста; выборочный устный пересказ текста)
7.4	Сочинение как вид письменной работы
7.5	Изучающее чтение. Поиск информации, заданной в тексте в явном виде. Формулирование простых выводов на основе информации, содержащейся в тексте. Интерпретация и обобщение содержащейся в тексте информации
7.6	Ознакомительное чтение в соответствии с поставленной задачей

Рабочая программа по учебному предмету «Литературное чтение».

Рабочая программа по учебному предмету «Литературное чтение» (предметная область «Русский язык и литературное чтение») (далее соответственно программа по литературному чтению, литературное чтение) включает пояснительную записку, содержание обучения, планируемые результаты освоения программы по литературному чтению.

Пояснительная записка отражает общие цели и задачи изучения литературного чтения, место в структуре учебного плана, а также подходы к отбору содержания и планируемым результатам.

Содержание обучения представлено тематическими блоками, которые предлагаются для обязательного изучения в каждом классе на уровне начального общего образования. Содержание обучения в каждом классе завершается перечнем универсальных учебных действий (познавательных, коммуникативных, регулятивных), которые возможно формировать средствами литературного чтения с учётом возрастных особенностей обучающихся.

Планируемые результаты освоения программы по литературному чтению включают личностные, метапредметные результаты за период обучения, а также предметные достижения обучающегося за каждый год обучения на уровне начального общего образования.

Пояснительная записка.

Программа по литературному чтению на уровне начального общего образования составлена на основе требований к результатам освоения программы начального общего образования ФГОС НОО, а также ориентирована на целевые приоритеты духовно-нравственного развития, воспитания и социализации обучающихся, сформулированные в федеральной программе воспитания.

Литературное чтение — один из ведущих учебных предметов уровня начального общего образования, который обеспечивает, наряду с достижением предметных результатов, становление базового умения, необходимого для успешного изучения других предметов и дальнейшего обучения, читательской грамотности и закладывает основы интеллектуального, речевого, эмоционального, духовно-нравственного развития обучающихся.

Литературное чтение призвано ввести обучающегося в мир художественной литературы, обеспечить формирование навыков смыслового чтения, способов и приёмов работы с различными видами текстов и книгой, знакомство с детской литературой и с учётом этого направлен на общее и литературное развитие обучающегося, реализацию творческих способностей обучающегося, а также на обеспечение преемственности в изучении систематического курса литературы.

Приоритетная цель обучения литературному чтению — становление грамотного читателя, мотивированного к использованию читательской деятельности как средства самообразования и саморазвития, осознающего роль чтения в успешности обучения и повседневной жизни, эмоционально откликающегося на прослушанное или прочитанное произведение.

Приобретённые обучающимися знания, полученный опыт решения учебных задач, а также сформированность предметных и универсальных действий в процессе изучения литературного чтения станут фундаментом обучения на уровне основного общего образования, а также будут востребованы в жизни.

Достижение цели изучения литературного чтения определяется решением следующих задач:

- формирование у обучающихся положительной мотивации к систематическому чтению и слушанию художественной литературы и произведений устного народного творчества;
- достижение необходимого для продолжения образования уровня общего речевого развития;
- осознание значимости художественной литературы и произведений устного народного творчества для всестороннего развития личности человека;
- первоначальное представление о многообразии жанров художественных произведений и произведений устного народного творчества;
- овладение элементарными умениями анализа и интерпретации текста, осознанного использования при анализе текста изученных литературных понятий в соответствии с представленными предметными результатами по классам;
- овладение техникой смыслового чтения вслух, «про себя» (молча) и текстовой деятельностью, обеспечивающей понимание и использование информации для решения учебных задач.

Программа по литературному чтению представляет вариант распределения предметного содержания по годам обучения с характеристикой планируемых результатов. Содержание программы по литературному чтению раскрывает следующие направления литературного образования обучающегося: речевая и читательская деятельности, круг чтения, творческая деятельность.

В основу отбора произведений для литературного чтения положены общедидактические принципы обучения: соответствие возрастным возможностям и особенностям восприятия обучающимися фольклорных произведений и литературных текстов; представленность в произведениях нравственно-эстетических ценностей, культурных традиций народов России, отдельных произведений выдающихся представителей мировой детской литературы.

Важным принципом отбора содержания программы по литературному чтению является представленность разных жанров, видов и стилей произведений, обеспечивающих формирование функциональной литературной грамотности обучающегося, а также возможность достижения метапредметных результатов, способности обучающегося воспринимать различные учебные тексты при изучении других предметов учебного плана начального общего образования.

Планируемые результаты изучения литературного чтения включают личностные, метапредметные результаты за период обучения, а также предметные достижения обучающегося за каждый год обучения на уровне начального общего образования.

Литературное чтение является преемственным по отношению к учебному предмету «Литература», который изучается на уровне основного общего образования.

Освоение программы по литературному чтению в 1 классе начинается вводным интегрированным учебным курсом «Обучение грамоте» (рекомендуется 180 часов: русского языка 100 часов и литературного чтения 80 часов). Содержание литературного чтения, реализуемого в период обучения грамоте, представлено в программе по русскому языку. После периода обучения грамоте начинается раздельное изучение русского языка и литературного чтения. На литературное чтение в 1 классе отводится не менее 10 учебных недель (40 часов), для изучения литературного чтения во 2-4 классах рекомендуется отводить по 136 часов (4 часа в неделю в каждом классе).

Содержание обучения в 1 классе.

Сказка фольклорная (народная) и литературная (авторская). Восприятие текста произведений художественной литературы и устного народного творчества (не менее четырёх произведений). Фольклорная и литературная (авторская) сказка: сходство и различия. Реальность и волшебство в сказке.

Событийная сторона сказок: последовательность событий в фольклорной (народной) и литературной (авторской) сказке. Отражение сюжета в иллюстрациях.

Герои сказочных произведений. Нравственные ценности и идеи в русских народных и литературных (авторских) сказках, поступки, отражающие нравственные качества (отношение к природе, людям, предметам).

Произведения для чтения: народные сказки о животных, например, «Лисица и тетерев», «Лиса и рак», литературные (авторские) сказки, например, К.Д. Ушинский «Петух и собака», сказки В.Г. Сутеева «Кораблик», «Под грибом» и другие (по выбору).

Произведения о детях. Понятие «тема произведения» (общее представление): чему посвящено, о чём рассказывает. Главная мысль произведения: его основная идея (чему учит? какие качества воспитывает?). Произведения одной темы, но разных жанров: рассказ, стихотворение (общее представление на примере не менее шести произведений К.Д. Ушинского, Л.Н. Толстого, Е.А. Пермяка, В.А. Осеевой, А.Л. Барто, Ю.И. Ермолаева и других). Характеристика героя произведения, общая оценка поступков. Понимание заголовка произведения, его соотношения с содержанием произведения и его идей. Осознание нравственно-этических понятий: друг, дружба, забота, труд, взаимопомощь.

Произведения для чтения: К.Д. Ушинский «Худо тому, кто добра не делает никому», Л.Н. Толстой «Косточка», Е.А. Пермяк «Торопливый ножик», В.А. Осеева «Три товарища», А.Л. Барто «Я — лишний», Ю.И. Ермолаев «Лучший друг» и другие (по выбору).

Произведения о родной природе. Восприятие и самостоятельное чтение произведений о природе (на примере трёх-четырёх доступных произведений А.К. Толстого, А.Н. Плещеева, Е.Ф. Трутневой, С.Я. Маршака и другое). Тема поэтических произведений: звуки и краски природы, времена года, человек и природа; Родина, природа родного края. Особенности стихотворной речи, сравнение с прозаической: рифма, ритм (практическое ознакомление). Настроение, которое рождает поэтическое произведение. Отражение нравственной идеи в произведении: любовь к Родине, природе родного края. Иллюстрация к произведению как отражение эмоционального отклика на произведение. Роль интонации при выразительном чтении. Интонационный рисунок выразительного чтения: ритм, темп, сила голоса.

Устное народное творчество: малые фольклорные жанры (не менее шести произведений). Многообразие малых жанров устного народного творчества: потешка, загадка, пословица, их назначение (веселить, потешать, играть, поучать). Особенности разных малых фольклорных жанров, Потешка игровой народный фольклор. Загадки средство воспитания живости ума, сообразительности. Пословицы проявление народной мудрости, средство воспитания понимания жизненных правил.

Произведения для чтения: потешки, загадки, пословицы.

Произведения о братьях наших меньших (три-четыре автора по выбору) герои произведений: Цель и назначение произведений о взаимоотношениях человека и животных воспитание добрых чувств и бережного отношения к животным. Виды текстов: художественный и научно-познавательный, их сравнение. Характеристика героя: описание его внешности, действий, нравственно-этических понятий: любовь и забота о животных.

Произведения для чтения: В.В. Бианки «Лис и Мышонок», Е.И. Чарушин «Про Томку», М.М. Пришвин «Ёж», Н.И. Сладков «Лисица и Ёж» и другие.

Произведения о маме. Восприятие и самостоятельное чтение произведений о маме (не менее одного автора по выбору, на примере произведений Е.А. Благиной, А.Л. Барто, А.В. Митяева и других). Осознание нравственно-этических понятий: чувство любви как привязанность одного человека к другому (матери к ребёнку, детей к матери, близким), проявление любви и заботы о родных людях.

Произведения для чтения: Е.А. Благина «Посидим в тишине», А.Л. Барто «Мама», А.В. Митяев «За что я люблю маму» и другие (по выбору).

Фольклорные и авторские произведения о чудесах и фантазии (не менее трёх произведений). Способность автора произведения замечать чудесное в каждом жизненном проявлении, необычное в обыкновенных явлениях

окружающего мира. Сочетание в произведении реалистических событий с необычными, сказочными, фантастическими.

Произведения для чтения: Р.С. Сеф «Чудо», В.В. Лунин «Я видел чудо», Б.В. Заходер «Моя Вообразия», Ю.П. Мориц «Сто фантазий» и другие (по выбору).

Библиографическая культура (работа с детской книгой). Представление о том, что книга источник необходимых знаний. Обложка, оглавление, иллюстрации как элементы ориентировки в книге. Умение использовать тематический каталог при выборе книг в библиотеке.

Изучение литературного чтения в 1 классе способствует освоению на пропедевтическом уровне ряда универсальных учебных действий: познавательных универсальных учебных действий, коммуникативных универсальных учебных действий, регулятивных универсальных учебных действий, совместной деятельности.

Базовые логические действия как часть познавательных универсальных учебных действий способствуют формированию умений:

- читать вслух целыми словами без пропусков и перестановок букв и слогов доступные по восприятию и небольшие по объёму прозаические и стихотворные произведения;

- понимать фактическое содержание прочитанного или прослушанного текста;

- ориентироваться в терминах и понятиях: фольклор, малые фольклорные жанры, тема, идея, заголовок, содержание произведения, сказка (фольклорная и литературная), автор, герой, рассказ, стихотворение (в пределах изученного);

- различать и группировать произведения по жанрам (загадки, пословицы, сказки (фольклорная и литературная), стихотворение, рассказ);

- анализировать текст: определять тему, устанавливать последовательность событий в произведении, характеризовать героя, давать положительную или отрицательную оценку его поступкам, задавать вопросы по фактическому содержанию;

- сравнивать произведения по теме, настроению, которое оно вызывает.

Работа с информацией как часть познавательных универсальных учебных действий способствует формированию умений:

- понимать, что текст произведения может быть представлен в иллюстрациях, различных видах зрительного искусства (фильм, спектакль и другие);

- соотносить иллюстрацию с текстом произведения, читать отрывки из текста, которые соответствуют иллюстрации.

Коммуникативные универсальные учебные действия способствуют формированию умений:

- читать наизусть стихотворения, соблюдать орфоэпические и пунктуационные нормы;

- участвовать в беседе по обсуждению прослушанного или прочитанного текста: слушать собеседника, отвечать на вопросы, высказывать своё отношение к обсуждаемой проблеме;

- пересказывать (устно) содержание произведения с опорой на вопросы, рисунки, предложенный план;

- объяснять своими словами значение изученных понятий;

- описывать своё настроение после слушания (чтения) стихотворений, сказок, рассказов,

Регулятивные универсальные учебные действия способствуют формированию умений:

- понимать и удерживать поставленную учебную задачу, в случае необходимости обращаться за помощью к учителю;

- проявлять желание самостоятельно читать, совершенствовать свой навык чтения;

- с помощью учителя оценивать свои успехи (трудности) в освоении читательской деятельности.

Совместная деятельность способствует формированию умений:

- проявлять желание работать в парах, небольших группах;

- проявлять культуру взаимодействия, терпение, умение договариваться, ответственно выполнять свою часть работы.

Содержание обучения во 2 классе.

О нашей Родине. Круг чтения: произведения о Родине (на примере не менее трёх произведений И.С. Никитина, Ф.П. Савинова, А.А. Прокофьева и других). Патриотическое звучание произведений о родном крае и природе. Отражение в произведениях нравственно-этических понятий: любовь к Родине, родному краю, Отечеству. Анализ заголовка, соотнесение его с главной мыслью и идеей произведения. Отражение темы Родины в изобразительном искусстве (пейзажи И.И. Левитана, И.И. Шишкина, В.Д. Поленова и других).

Произведения для чтения: И.С. Никитин «Русь», Ф.П. Савинов «Родина», А.А. Прокофьев «Родина» и другие (по выбору).

Фольклор (устное народное творчество). Произведения малых жанров фольклора (потешки, считалки, пословицы, скороговорки, небылицы, загадки по выбору). Шуточные фольклорные произведения, скороговорки, небылицы. Особенности скороговорок, их роль в речи. Игра со словом, «перевёртыш событий» как основа построения небылиц. Ритм и счёт как основные средства выразительности и построения считалки. Народные песни, их особенности. Загадка как жанр фольклора, тематические группы загадок. Сказка — выражение народной мудрости, нрав-

ственная идея фольклорных сказок. Особенности сказок разного вида (о животных, бытовые, волшебные). Особенности сказок о животных: сказки народов России. Бытовая сказка: герои, место действия, особенности построения и языка. Диалог в сказке. Понятие о волшебной сказке (общее представление): наличие присказки, постоянные эпитеты, волшебные герои. Фольклорные произведения народов России: отражение в сказках народного быта и культуры.

Произведения для чтения: потешки, считалки, пословицы, скороговорки, загадки, народные песни, русская народная сказка «Каша из топора», русская народная сказка «У страха глаза велики», русская народная сказка «Зимовье зверей», русская народная сказка «Снегурочка», сказки народов России (1-2 произведения) и другие.

Звуки и краски родной природы в разные времена года. Тема природы в разные времена года (осень, зима, весна, лето) в произведениях литературы (по выбору, не менее пяти авторов). Эстетическое восприятие явлений природы (звуки, краски времён года). Средства выразительности при описании природы: сравнение и эпитет. Настроение, которое создаёт пейзажная лирика. Отражение темы «Времена года» в картинах художников (на примере пейзажей И.И. Левитана, В.Д. Polenova, А.И. Куинджи, И.И. Шишкина и других) и музыкальных произведениях (например, произведения П.И. Чайковского, А. Вивальди и других).

Произведения для чтения: А.С. Пушкин «Уж небо осенью дышало...», «Вот север, тучи нагоняя...», А.А. Плещеев «Осень», А.К. Толстой «Осень. Обсыпается наш сад...», М.М. Пришвин «Осеннее утро», П.А. Скребицкий «Четыре художника», Ф.И. Тютчев «Чародейкою зимою», «Зима недаром злится», И.С. Соколов-Микитов «Зима в лесу», С.А. Есенин «Поёт зима аухает. . .», И.З. Суриков «Лето» и другие.

О детях и дружбе. Круг чтения: тема дружбы в художественном произведении (расширение круга чтения: не менее четырёх произведений, Н.Н. Носова, В.А. Осеевой, В.Ю. Драгунского, В.В. Лунина и других). Отражение в произведениях нравственно-этических понятий: дружба, терпение, уважение, помощь друг другу. Главная мысль произведения (идея). Герой произведения (введение понятия «главный герой»), его характеристика (портрет), оценка поступков.

Произведения для чтения: Л.Н. Толстой «Филиппок», Е.А. Пермяк «Две пословицы», Ю.И. Ермолаев «Два пирожных», В.А. Осеева «Синие листья», Н.Н. Носов «На горке», «Заплатка», А.Л. Барто «Катя», В.В. Лунин «Я и Вовка», В.Ю. Драгунский «Тайное становится явным» и другие (по выбору).

Мир сказок. Фольклорная (народная) и литературная (авторская) сказка: «бродячие» сюжеты (произведения по выбору, не менее четырёх). Фольклорная основа авторских сказок: сравнение сюжетов, героев, особенностей языка. Тема дружбы, взаимопомощи в произведениях зарубежных авторов (снять). Составление плана произведения: части текста, их главные темы. Иллюстрации, их значение в раскрытии содержания произведения.

Произведения для чтения: народная сказка «Золотая рыбка», А.С. Пушкин «Сказка о рыбаке и рыбке», народная сказка «Морозко», В.Ф. Одоевский «Мороз Иванович», В.И. Даль «Девочка Снегурочка» и другие.

О братьях наших меньших. Жанровое многообразие произведений о животных (песни, загадки, сказки, басни, рассказы, стихотворения; произведения по выбору, не менее пяти авторов). Дружба людей и животных — тема литературы (произведения Е.И. Чарушина, В.В. Бианки, С.В. Михалкова, Б.С. Житкова, М.М. Пришвина и других). Отражение образов животных в фольклоре (русские народные песни, загадки, сказки). Герои стихотворных и прозаических произведений о животных. Описание животных в художественном и научно-познавательном тексте. Нравственно-этические понятия: отношение человека к животным (любовь и забота). Особенности басни как жанра литературы, прозаические и стихотворные басни (на примере произведений И.А. Крылова, Л.Н. Толстого). Мораль басни как нравственный урок (поучение). Знакомство с художниками-иллюстраторами, анималистами (без использования термина): Е.И. Чарушин, В.В. Бианки.

Произведения для чтения: И.А. Крылов «Лебедь, Щука и Рак», Л.Н. Толстой «Лев и мышь», М.М. Пришвин «Ребята и утята», Б.С. Житков «Храбрый утёнок», В.Д. Берестов «Кошкин щенок», В.В. Бианки «Музыкант», Е.И. Чарушин «Страшный рассказ», С.В. Михалков «Мой щенок» и другие (по выбору).

О наших близких, о семье. Тема семьи, детства, взаимоотношений взрослых и детей в творчестве писателей и фольклорных произведениях (по выбору). Отражение нравственных семейных ценностей в произведениях о семье: любовь и сопереживание, уважение и внимание к старшему поколению, радость общения и защищённость в семье. Тема художественных произведений: Международный женский день, День Победы.

Произведения для чтения: Л.Н. Толстой «Отец и сыновья», А.Н. Плещеев «Песня матери», В.А. Осеева «Сыновья», С.В. Михалков «Быль для детей», С.А. Баруздин «Салют» и другое (по выбору).

Зарубежная литература. Круг чтения: литературная (авторская) сказка (не менее двух произведений): зарубежные писатели-сказочники (Ш. Перро, Х.К. Андерсен и другие). Характеристика авторской сказки: герои, особенности построения и языка. Сходство тем и сюжетов сказок разных народов. Составление плана художественного произведения: части текста, их главные темы. Иллюстрации, их значение в раскрытии содержания произведения.

Произведения для чтения: Ш. Перро «Кот в сапогах», Х.К. Андерсен «Пятеро из одного стручка» и другие (по выбору).

Библиографическая культура (работа с детской книгой и справочной литературой). Книга как источник необходимых знаний. Элементы книги: содержание или оглавление, аннотация, иллюстрация. Выбор книг на основе рекомендательного списка, тематические картотеки библиотеки. Книга учебная, художественная, справочная.

Изучение литературного чтения **во 2 классе** способствует освоению на пропедевтическом уровне ряда универсальных учебных действий: познавательных универсальных учебных действий, коммуникативных универсальных учебных действий, регулятивных универсальных учебных действий, совместной деятельности.

Базовые логические и исследовательские действия как часть познавательных универсальных учебных действий способствуют формированию умений:

-читать вслух целыми словами без пропусков и перестановок букв и слогов доступные по восприятию и небольшие по объёму прозаические и стихотворные произведения (без отметочного оценивания);

-сравнивать и группировать различные произведения по теме (о Родине, о родной природе, о детях, о животных, о семье, о чудесах и превращениях), по жанрам (произведения устного народного творчества, сказка (фольклорная и литературная), рассказ, басня, стихотворение); -характеризовать (кратко) особенности жанров (произведения устного народного творчества, литературная сказка, рассказ, басня, стихотворение);

-анализировать текст сказки, рассказа, басни: определять тему, главную мысль произведения, находить в тексте слова, подтверждающие характеристику героя, оценивать его поступки, сравнивать героев по предложенному алгоритму, устанавливать последовательность событий (действий) в сказке и рассказе;

-анализировать текст стихотворения: называть особенности жанра (ритм, рифма), находить в тексте сравнения, эпитеты, слова в переносном значении, объяснять значение незнакомого слова с опорой на контекст и по словарю.

Работа с информацией как часть познавательных универсальных учебных действий способствует формированию умений:

-соотносить иллюстрации с текстом произведения;

-ориентироваться в содержании книги, каталоге, выбирать книгу по автору, каталогу на основе рекомендованного списка;

-по информации, представленной в оглавлении, в иллюстрациях предполагать тему и содержание книги;

-пользоваться словарями для уточнения значения незнакомого слова.

Коммуникативные универсальные учебные действия способствуют формированию умений:

-участвовать в диалоге: отвечать на вопросы, кратко объяснять свои ответы, дополнять ответы других участников, составлять свои вопросы и высказывания на заданную тему;

-пересказывать подробно и выборочно прочитанное произведение;

-обсуждать (в парах, группах) содержание текста, формулировать (устно) простые выводы на основе прочитанного (прослушанного) произведения;

-описывать (устно) картины природы;

-сочинять по аналогии с прочитанным загадки, рассказы, небольшие сказки;

-участвовать в инсценировках и драматизации отрывков из художественных произведений.

Регулятивные универсальные учебные действия способствуют формированию умений:

-оценивать своё эмоциональное состояние, возникшее при прочтении (слушании) произведения;

-удерживать в памяти последовательность событий прослушанного (прочитанного) текста;

-контролировать выполнение поставленной учебной задачи при чтении (слушании) произведения;

-проверять (по образцу) выполнение поставленной учебной задачи.

Совместная деятельность способствует формированию умений:

-выбирать себе партнёров по совместной деятельности;

-распределять работу, договариваться, приходить к общему решению, отвечать за общий результат работы.

Содержание обучения в 3 классе.

О Родине и её истории. Любовь к Родине и её история важные темы произведений литературы (произведения одного-двух авторов по выбору). Чувство любви к Родине, сопричастность к прошлому и настоящему своей страны и родного края главные идеи, нравственные ценности, выраженные в произведениях о Родине. Образ Родины в стихотворных и прозаических произведениях писателей и поэтов XIX и XX веков. Осознание нравственно-этических понятий: любовь к родной стороне, малой родине, гордость за красоту и величие своей Отчизны. Роль и особенности заголовка произведения, Репродукции картин как иллюстрации к произведениям о Родине. Использование средств выразительности при чтении вслух: интонация, темп, ритм, логические ударения.

Произведения для чтения: К.Д. Ушинский «Наше отечество»,

М.М. Пришвин «Моя Родина», С.А. Васильев «Россия», Н.П. Кончаловская «Наша древняя столица» (отрывки) и другое (по выбору).

Фольклор (устное народное творчество). Круг чтения: малые жанры фольклора (пословицы, потешки, считалки, небылицы, скороговорки, загадки, по выбору). Знакомство с видами загадок. Пословицы народов России (значение, характеристика, нравственная основа). Книги и словари, созданные В.И. Далем. Активный словарь устной речи: использование образных слов, пословиц и поговорок, крылатых выражений. Нравственные ценности в фольклорных произведениях народов России.

Фольклорная сказка как отражение общечеловеческих ценностей и нравственных правил. Виды сказок (о животных, бытовые, волшебные).

Художественные особенности сказок: построение (композиция), язык (лексика). Характеристика героя, волшебные помощники, иллюстрация как отражение сюжета волшебной сказки (например, картины В.М. Васнецова, иллюстрации Ю.А. Васнецова, И.Л. Билибина, В.М. Конашевич). Отражение в сказках народного быта и культуры. Составление плана сказки.

Круг чтения: народная песня. Чувства, которые рождают песни, темы песен. Описание картин природы как способ рассказать в песне о родной земле. Былина как народный песенный сказ о важном историческом событии, фольклорные особенности жанра былин: язык (напевность исполнения, выразительность), характеристика главного героя (где жил, чем занимался, какими качествами обладал). Характеристика былин как героического песенного сказа, их особенности (тема, язык). Язык былин, устаревшие слова, их место в былине и представление в современной лексике. Репродукции картин как иллюстрации к эпизодам фольклорного произведения.

Произведения для чтения: малые жанры фольклора, русская народная сказка «Иван-царевич и серый волк», былина об Илье Муромце и другие (по выбору).

Творчество А.С. Пушкина. А.С. Пушкин великий русский поэт. Лирические произведения А.С. Пушкина: средства художественной выразительности (сравнение, эпитет); рифма, ритм. Литературные сказки А.С. Пушкина в стихах (по выбору, например, «Сказка о царе Салтане, о сыне его славном и могучем богатыре князе Гвидоне Салтановиче и о прекрасной царевне Лебеди»). Нравственный смысл произведения, структура сказочного текста, особенности сюжета, приём повтора как основа изменения сюжета. Связь пушкинских сказок с фольклорными. Положительные и отрицательные герои, волшебные помощники, язык авторской сказки. И.Л. Билибин — иллюстратор сказок А.С. Пушкина.

Произведения для чтения: А.С. Пушкин «Сказка о царе Салтане, о сыне его славном и могучем богатыре князе Гвидоне Салтановиче и о прекрасной царевне Лебеди», «В тот год осенняя погода...», «Опрятней модного паркета...» и другие (по выбору).

Творчество И.А. Крылова. Басня произведение-поучение, которое помогает увидеть свои и чужие недостатки. Иносказание в баснях. И.А. Крылов великий русский баснописец. Басни И.А. Крылова (не менее двух): назначение, темы и герои, особенности языка. Явная и скрытая мораль басен. Использование крылатых выражений в речи.

Произведения для чтения: И.А. Крылов «Ворона и Лисица», «Лисица и виноград», «Мартышка и очки» и другие (по выбору).

Картины природы в произведениях поэтов и писателей XIX-XX веков. Лирические произведения как способ передачи чувств людей, автора. Картины природы в произведениях поэтов и писателей (не менее пяти авторов по выбору):

Ф.И. Тютчев, А.А. Фет, А.Н. Майков, Н.А. Некрасов, А.А. Блок, С.А. Есенин, И.А. Бунин, А.П. Чехов, К.Г. Паустовский и другие. Чувства, вызываемые лирическими произведениями. Средства выразительности в произведениях лирики: эпитеты, синонимы, антонимы, сравнения. Звукопись, её выразительное значение. Олицетворение как одно из средств выразительности лирического произведения. Живописные полотна как иллюстрация к лирическому произведению: пейзаж. Сравнение средств создания пейзажа в тексте-описании (эпитеты, сравнения, олицетворения), в изобразительном искусстве (цвет, композиция), в произведениях музыкального искусства (тон, темп, мелодия).

Произведения для чтения: Ф.И. Тютчев «Есть в осени первоначальной. А.А. Фет «Кот поёт, глаза прищуря», «Мама! Глянь-ка из окошка... А.Н. Майков «Осень», С.А. Есенин «Берёза», Н.А. Некрасов «Железная дорога» (отрывок), А.А. Блок «Ворона», И.А. Бунин «Первый снег» и другие (по выбору).

Творчество Л.Н. Толстого. Жанровое многообразие произведений Л.Н. Толстого: сказки, рассказы, басни, были (не менее трёх произведений). Рассказ как повествование: связь содержания с реальным событием. Структурные части произведения (композиция): начало, завязка действия, кульминация, развязка, Эпизод как часть рассказа. Различные виды планов. Сюжет рассказа: основные события, главные герои, действующие лица, различение рассказчика и автора произведения. Художественные особенности текста-описания, текста-рассуждения.

Произведения для чтения: Л.Н. Толстой «Лебеди», «Зайцы», «Прыжок», «Акула» и другие.

Литературная сказка. Литературная сказка русских писателей (не менее двух). Круг чтения: произведения В.М. Гаршина, М. Горького, И.С. Соколова-Микитова и других. Особенности авторских сказок (сюжет, язык, герои). Составление аннотации.

Произведения для чтения: В.М. Гаршин «Лягушка-путешественница», И.С. Соколов-Микитов «Листопадничек», М. Горький «Случай с Евсейкой» и другие (по выбору).

Произведения о взаимоотношениях человека и животных. Человек и его отношения с животными: верность, преданность, забота и любовь, Круг чтения (по выбору, не менее четырёх произведений): произведения Д.Н. Мамина-Сибиряка, К.Г. Паустовского, М.М. Пришвина, Б.С. Житкова. Особенности рассказа: тема, герои, реальность событий, композиция, объекты описания (портрет героя, описание интерьера).

Произведения для чтения: Б.С. Житков «Про обезьянку», К.Г. Паустовский «Барсучий нос», «Кот Варюга», Д.Н. Мамин-Сибиряк «Приёмыш», Х.И. Куприн «Барбос и Жулька» и другое (по выбору).

Произведения о детях. Дети — герои произведений: раскрытие тем «Разные детские судьбы», «Дети на войне». Отличие автора от героя и рассказчика. Герой художественного произведения: время и место проживания, особенности внешнего вида и характера. Историческая обстановка как фон создания произведения: судьбы крестьянских детей, дети на войне (произведения по выбору двух-трёх авторов). Основные события сюжета, отношение к ним героев произведения. Оценка нравственных качеств, проявляющихся в военное время.

Произведения для чтения: Л. Пантелеев «На ялике», А. Гайдар «Тимур и его команда» (отрывки), Л. Кассиль и другие (по выбору).

Юмористические произведения. Комичность как основа сюжета.

Герой юмористического произведения. Средства выразительности текста юмористического содержания: преувеличение. Авторы юмористических рассказов (не менее двух произведений): М.М. Зощенко, Н.Н. Носов, В.Ю. Драгунский и другие (по выбору).

Произведения для чтения: В.Ю. Драгунский «Денискины рассказы» (1-2 произведения), Н.Н. Носов «Весёлая семейка» (1-2 рассказа из цикла) и другие (по выбору).

Зарубежная литература. Круг чтения (произведения двух-трёх авторов по выбору): литературные сказки Ш. Перро, Х.К. Андерсена, Р. Киплинга. Особенности авторских сказок (сюжет, язык, герои). Рассказы зарубежных писателей о животных, Известные переводчики зарубежной литературы: С.Я. Маршак, К.И. Чуковский, Б.В. Заходер.

Произведения для чтения: Х.К. Андерсен «Гадкий утёнок»,

Ш. Перро «Подарок феи» и другие (по выбору).

Библиографическая культура (работа с детской книгой и справочной литературой). Ценность чтения художественной литературы и фольклора, осознание важности читательской деятельности. Использование с учётом учебных задач аппарата издания (обложка, оглавление, аннотация, предисловие, иллюстрации). Правила юного читателя. Книга как особый вид искусства. Общее представление о первых книгах на Руси, знакомство с рукописными книгами.

Изучение литературного чтения в **3 классе** способствует освоению ряда универсальных учебных действий: познавательных универсальных учебных действий, коммуникативных универсальных учебных действий, регулятивных универсальных учебных действий, совместной деятельности.

Базовые логические и исследовательские действия как часть познавательных универсальных учебных действий способствуют формированию умений:

-читать доступные по восприятию и небольшие по объёму прозаические и стихотворные произведения (без отметочного оценивания);

-различать сказочные и реалистические, лирические и эпические, народные и авторские произведения;

-анализировать текст: обосновывать принадлежность к жанру, определять тему и главную мысль, делить текст на части, озаглавливать их, находить в тексте заданный эпизод, определять композицию произведения, характеризовать героя;

-конструировать план текста, дополнять и восстанавливать нарушенную последовательность;

-сравнивать произведения, относящиеся к одной теме, но разным жанрам;

-произведения одного жанра, но разной тематики;

-исследовать текст: находить описания в произведениях разных жанров (портрет, пейзаж, интерьер).

Работа с информацией как часть познавательных универсальных учебных действий способствуют формированию умений:

-сравнивать информацию словесную (текст), графическую или изобразительную (иллюстрация), звуковую (музыкальное произведение);

-подбирать иллюстрации к тексту, соотносить произведения литературы и изобразительного искусства по тематике, настроению, средствам выразительности;

-выбирать книгу в библиотеке в соответствии с учебной задачей;

-составлять аннотацию.

Коммуникативные универсальные учебные действия способствуют формированию умений:

-читать текст с разными интонациями, передавая своё отношение к событиям, героям произведения;

-формулировать вопросы по основным событиям текста;

-пересказывать текст (подробно, выборочно, с изменением лица);

-выразительно исполнять стихотворное произведение, создавая соответствующее настроение;

-сочинять простые истории (сказки, рассказы) по аналогии.

Регулятивные универсальные учебные действия способствуют формированию умений:

-принимать цель чтения, удерживать её в памяти, использовать в зависимости от учебной задачи вид чтения, контролировать реализацию поставленной задачи чтения;

-оценивать качество своего восприятия текста на слух;

-выполнять действия контроля (самоконтроля) и оценки процесса и результата деятельности, при необходимости вносить коррективы в выполняемые действия.

Совместная деятельность способствует формированию умений:

-участвовать в совместной деятельности: выполнять роли лидера, подчинённого, соблюдать равноправие и дружелюбие;

-в коллективной театрализованной деятельности читать по ролям, инсценировать (драматизировать) несложные произведения фольклора и художественной литературы;

-выбирать роль, договариваться о манере её исполнения в соответствии с общим замыслом;
-осуществлять взаимопомощь, проявлять ответственность при выполнении своей части работы, оценивать свой вклад в общее дело.

Содержание обучения в 4 классе.

О Родине, героические страницы истории. Наше Отечество, образ родной земли в стихотворных и прозаических произведениях писателей и поэтов XIX и XX веков (по выбору, не менее четырёх, например, произведения С.Т. Романовского, А.Т. Твардовского, С.Д. Дрожжина, В.М. Пескова и другие). Представление о проявлении любви к родной земле в литературе разных народов (на примере писателей родного края, представителей разных народов России). Страницы истории России, великие люди и события: образы Александра Невского, Михаила Кутузова и других выдающихся защитников Отечества в литературе для детей. Отражение нравственной идеи: любовь к Родине. Героическое прошлое России, тема Великой Отечественной войны в произведениях литературы (на примере рассказов Л.А. Кассиля, С.П. Алексеева). Осознание понятия: поступок, подвиг.

Круг чтения: народная и авторская песня: понятие исторической песни, знакомство с песнями на тему Великой Отечественной войны (2-3 произведения по выбору).

Произведения для чтения: С.Д. Дрожжин «Родине», В.М. Песков «Родине», А.Л. Твардовский «О Родине большой и малой» (отрывок),

С. Т. Романовский «Ледовое побоище», С.П. Алексеев (1-2 рассказа военноисторической тематики) и другие (по выбору).

Фольклор (устное народное творчество). Фольклор как народная духовная культура (произведения по выбору). Многообразие видов фольклора: словесный, музыкальный, обрядовый (календарный). Культурное значение фольклора для появления художественной литературы. Малые жанры фольклора (назначение, сравнение, классификация). Собиратели фольклора (А.Н. Афанасьев, В.И. Даль). Виды сказок: о животных, бытовые, волшебные. Отражение в произведениях фольклора нравственных ценностей, быта и культуры народов мира. Сходство фольклорных произведений разных народов по тематике, художественным образам и форме («бродячие» сюжеты).

Круг чтения: былина как эпическая песня о героическом событии. Герой былины — защитник страны. Образы русских богатырей: Ильи Муромца, Алёши Поповича, Добрыни Никитича, Никиты Кожемяки (где жил, чем занимался, какими качествами обладал). Средства художественной выразительности в былинах: устойчивые выражения, повторы, гипербола. Устаревшие слова, их место в былинах и представление в современной лексике. Народные былинно-сказочные темы в творчестве художника В. М. Васнецова.

Произведения для чтения: произведения малых жанров фольклора, народные сказки (2-3 сказки по выбору), сказки народов России (2-3 сказки по выбору), былины из цикла об Илье Муромце, Алёше Поповиче, Добрыне Никитиче (1-2 по выбору).

Творчество А.С. Пушкина. Картины природы в лирических произведениях А.С. Пушкина. Средства художественной выразительности в стихотворном произведении (сравнение, эпитет, олицетворение, метафора) на примере 2-3 произведений. Литературные сказки А.С. Пушкина в стихах: «Сказка о мёртвой царевне и о семи богатырях». Фольклорная основа авторской сказки.

Положительные и отрицательные герои, волшебные помощники, язык авторской сказки.

Произведения для чтения: А.С. Пушкин «Сказка о мёртвой царевне и о семи богатырях», «Няне», «Осень» (отрывки), «Зимняя дорога» и другие.

Творчество И.А. Крылова. Представление о басне как лиро-эпическом жанре. Круг чтения: басни на примере произведений И.А. Крылова, И.И. Хемницера, Л.Н. Толстого, С.В. Михалкова. Басни стихотворные и прозаические (не менее трёх), Развитие событий в басне, её герои (положительные, отрицательные). Аллегория в баснях. Сравнение басен: назначение, темы и герои, особенности языка.

Произведения для чтения: Крылов И.А. «Стрекоза и муравей», «Квартет», И.И. Хемницер «Стрекоза», Л.Н. Толстой «Стрекоза и муравей» и другие.

Творчество М.Ю. Лермонтова. Круг чтения: лирические произведения М.Ю. Лермонтова (не менее трёх). Средства художественной выразительности (сравнение, эпитет, олицетворение); рифма, ритм. Метафора как «свёрнутое» сравнение. Строфа как элемент композиции стихотворения. Переносное значение слов в метафоре. Метафора в стихотворениях М.Ю. Лермонтова.

Произведения для чтения: М.Ю. Лермонтов «Утёс», «Парус», «Москва, Москва! Люблю тебя как сын...» и другие.

Литературная сказка. Тематика авторских стихотворных сказок (две-три по выбору). Герои литературных сказок (произведения П.П. Ершова, П.П. Бажова, С.Т. Аксакова, С.Я. Маршака и другие). Связь литературной сказки с фольклорной: народная речь как особенность авторской сказки. Иллюстрации в сказке: назначение, особенности.

Произведения для чтения: П.П. Бажов «Серебряное копытце», П.П. Ершов «Конёк-Горбунок», С.Т. Аксаков «Аленький цветочек» и другие.

Картины природы в творчестве поэтов и писателей XIX—XX веков. Лирика, лирические произведения как описание в стихотворной форме чувств поэта, связанных с наблюдениями, описаниями природы. Круг чтения: лирические произведения поэтов и писателей (не менее пяти авторов по выбору): В.А. Жуковский, И.С. Никитин, Е.А. Баратынский, Ф.И. Тютчев, А.А. Фет, Н.А. Некрасов, И.А. Бунин, А.А. Блок, К.Д. Бальмонт и другие. Темы стихотворных произведений, герой лирического произведения. Авторские приёмы создания художественного образа в

лирике. Средства выразительности в произведениях лирики: эпитеты, синонимы, антонимы, сравнения, олицетворения, метафоры. Репродукция картины как иллюстрация к лирическому произведению.

Произведения для чтения: В.А. Жуковский «Загадка», И.С. Никитин «В синем небе плывут над полями. Ф.И. Тютчев «Как неожиданно и ярко», А.А.Фет «Весенний дождь», Е.А. Баратынский «Весна, весна! Как воздух чист»..», И.А. Бунин «Листопад» (отрывки) и другие (по выбору).

Творчество Л.Н. Толстого. Круг чтения (не менее трёх произведений): рассказ (художественный и научно-познавательный), сказки, басни, быль. Повесть как эпический жанр (общее представление). Значение реальных жизненных ситуаций в создании рассказа, повести. Отрывки из автобиографической повести Л.Н. Толстого «Детство». Особенности художественного текста-описания: пейзаж, портрет героя, интерьер. Примеры текста-рассуждения в рассказах Л.Н. Толстого.

Произведения для чтения: Л.Н. Толстой «Детство» (отдельные главы), «Русак», «Черепаха» и другие (по выбору).

Произведения о животных и родной природе. Взаимоотношения человека и животных, защита и охрана природы как тема произведений литературы. Круг чтения (не менее трёх авторов): на примере произведений А.И. Куприна, В.П. Астафьева, К.Г. Паустовского, М.М. Пришвина, Ю.И. Ковалёва и другие.

Произведения для чтения: В.П. Астафьев «Капалуха», М.М. Пришвин «Высочка», С.А. Есенин «Лебедушка», К.Г. Паустовский «Корзина с еловыми шишками» и другие (по выбору).

Произведения о детях. Тематика произведений о детях, их жизни, играх и занятиях, взаимоотношениях со взрослыми и сверстниками (на примере произведений не менее трёх авторов): А.П. Чехова, Б.С. Житкова, Н.Г. Гарина-Михайловского, В.П. Крапивина и других. Словесный портрет героя как его характеристика. Авторский способ выражения главной мысли. Основные события сюжета, отношение к ним героев.

Произведения для чтения: А.П. Чехов «Мальчишки», Н.Г. Гарин-Михайловский «Детство Тёмы» (отдельные главы), М.М. Зощенко «О Лёньке и Миньке» (1-2 рассказа из цикла), К.Г. Паустовский «Корзина с еловыми шишками» и другие.

Пьеса. Знакомство с новым жанром пьесой-сказкой. Пьеса произведение литературы и театрального искусства (одна по выбору). Пьеса как жанр драматического произведения.

Пьеса и сказка: драматическое и эпическое произведения. Авторские ремарки: назначение, содержание.

Произведения для чтения: С.Я. Маршак «Двенадцать месяцев» и другие.

Юмористические произведения. Круг чтения (не менее двух произведений по выбору): юмористические произведения на примере рассказов М.М. Зощенко, В.Ю. Драгунского, Н.Н. Носова, В.В. Голявкина. Герои юмористических произведений. Средства выразительности текста юмористического содержания: гипербола. Юмористические произведения в кино и театре.

Произведения для чтения: В.Ю. Драгунский «Денискины рассказы» (1-2 произведения по выбору), Н.Н. Носов «Витя Малеев в школе и дома» (отдельные главы) и другие.

Зарубежная литература. Расширение круга чтения произведений зарубежных писателей. Литературные сказки Ш. Перро, Х.К. Андерсена, братьев Гримм и других (по выбору). Приключенческая литература: произведения Дж. Свифта, Марка Твена.

Произведения для чтения: Х.К. Андерсен «Дикая лебедь», «Русалочка», Дж. Свифт «Приключения Гулливера» (отдельные главы), Марк Твен «Том Сойер» (отдельные главы) и другие (по выбору).

Библиографическая культура (работа с детской книгой и справочной литературой). Польза чтения и книги: книга — друг и учитель. Правила читателя и способы выбора книги (тематический, систематический каталог). Виды информации в книге: научная, художественная, справочно-иллюстративный материал. Типы книг (изданий): книга-произведение, книга-сборник, собрание сочинений, периодическая печать, справочные издания. Работа с источниками периодической печати.

Изучение литературного чтения в **3 классе** способствует освоению ряда универсальных учебных действий: познавательных универсальных учебных действий, коммуникативных универсальных учебных действий, регулятивных универсальных учебных действий, совместной деятельности.

Базовые логические и исследовательские действия как часть познавательных универсальных учебных действий способствуют формированию умений:

- читать вслух целыми словами без пропусков и перестановок букв и слогов доступные по восприятию и небольшие по объёму прозаические и стихотворные произведения (без отсроченного оценивания);
- читать про себя (молча), оценивать своё чтение с точки зрения понимания и запоминания текста;
- анализировать текст: определять главную мысль, обосновывать принадлежность к жанру, определять тему и главную мысль, находить в тексте заданный эпизод, устанавливать взаимосвязь между событиями, эпизодами текста;
- характеризовать героя и давать оценку его поступкам;
- сравнивать героев одного произведения по предложенным критериям, самостоятельно выбирать критерий сопоставления героев, их поступков (по контрасту или аналогии);
- составлять план (вопросный, номинативный, цитатный) текста, дополнять и восстанавливать нарушенную последовательность;

-исследовать текст: находить средства художественной выразительности (сравнение, эпитет, олицетворение, метафора), описания в произведениях разных жанров (пейзаж, интерьер), выявлять особенности стихотворного текста (ритм, рифма, строфа).

Работа с информацией как часть познавательных универсальных учебных действий способствуют формированию умений:

-использовать справочную информацию для получения дополнительной информации в соответствии с учебной задачей;

-характеризовать книгу по её элементам (обложка, оглавление, аннотация, предисловие, иллюстрации, примечания и другое);

-выбирать книгу в библиотеке в соответствии с учебной задачей;

-составлять аннотацию.

Коммуникативные универсальные учебные действия способствуют формированию умений:

-соблюдать правила речевого этикета в учебном диалоге, отвечать и задавать вопросы к учебным и художественным текстам;

-пересказывать текст в соответствии с учебной задачей;

-рассказывать о тематике детской литературы, о любимом писателе и его произведениях;

-оценивать мнение авторов о героях и своё отношение к ним;

-использовать элементы импровизации при исполнении фольклорных произведений;

-сочинять небольшие тексты повествовательного и описательного характера по наблюдениям, на заданную тему.

Регулятивные универсальные учебные действия способствуют формированию умений:

-понимать значение чтения для самообразования и саморазвития;

-самостоятельно организовывать читательскую деятельность во время досуга;

-определять цель выразительного исполнения и работы с текстом;

-оценивать выступление (своё и одноклассников) с точки зрения передачи настроения, особенностей произведения и героев;

-осуществлять контроль процесса и результата деятельности, устанавливать причины возникших ошибок и трудностей, проявлять способность предвидеть их в предстоящей работе.

Совместная деятельность способствует формированию умений:

-участвовать в театрализованной деятельности: инсценировании и драматизации (читать по ролям, разыгрывать сценки);

-соблюдать правила взаимодействия;

-ответственно относиться к своим обязанностям в процессе совместной деятельности, оценивать свой вклад в общее дело.

Планируемые результаты освоения программы по литературному чтению на уровне начального общего образования.

Личностные результаты освоения программы по литературному чтению достигаются в процессе единства учебной и воспитательной деятельности, обеспечивающей позитивную динамику развития личности обучающегося, ориентированную на процессы самопознания, саморазвития и самовоспитания. Личностные результаты освоения программы по литературному чтению отражают освоение обучающимися социально значимых норм и отношений, развитие позитивного отношения обучающихся к общественным, традиционным, социокультурным и духовно-нравственным ценностям, приобретение опыта применения сформированных представлений и отношений на практике.

В результате изучения литературного чтения на уровне начального общего образования у обучающегося будут сформированы следующие **личностные результаты**:

1) гражданско-патриотическое воспитание:

-становление ценностного отношения к своей Родине, малой родине, проявление интереса к изучению родного языка, истории и культуре Российской Федерации, понимание естественной связи прошлого и настоящего в культуре общества;

-осознание своей этнокультурной и российской гражданской идентичности, сопричастности к прошлому, настоящему и будущему своей страны и родного края, проявление уважения к традициям и культуре своего и других народов в процессе восприятия и анализа произведений выдающихся представителей русской литературы и творчества народов России;

-первоначальные представления о человеке как члене общества, о правах и ответственности, уважении и достоинстве человека, о нравственно-этических нормах поведения и правилах межличностных отношений.

2) духовно-нравственное воспитание:

-освоение опыта человеческих взаимоотношений, проявление сопереживания, уважения, любви, доброжелательности и других моральных качеств к родным и другим людям, независимо от их национальности, социального статуса, вероисповедания;

-осознание этических понятий, оценка поведения и поступков персонажей художественных произведений в ситуации нравственного выбора; -выражение своего видения мира, индивидуальной позиции посредством накопления и систематизации литературных впечатлений, разнообразных по эмоциональной окраске;

-неприятие любых форм поведения, направленных на причинение физического и морального вреда другим людям.

3) эстетическое воспитание:

-проявление уважительного отношения и интереса к художественной культуре, к различным видам искусства, восприимчивость к традициям и творчеству своего и других народов, готовность выражать своё отношение в разных видах художественной деятельности;

-приобретение эстетического опыта слушания, чтения и эмоциональноэстетической оценки произведений фольклора и художественной литературы;

-понимание образного языка художественных произведений, выразительных средств, создающих художественный образ.

4) трудовое воспитание:

-осознание ценности труда в жизни человека и общества, ответственное потребление и бережное отношение к результатам труда, навыки участия в различных видах трудовой деятельности, интерес к различным профессиям.

5) экологическое воспитание:

-бережное отношение к природе, осознание проблем взаимоотношений человека и животных, отражённых в литературных произведениях; -неприятие действий, приносящих вред окружающей среде.

6) ценности научного познания:

-ориентация в деятельности на первоначальные представления о научной картине мира, понимание важности слова как средства создания словеснохудожественного образа, способа выражения мыслей, чувств, идей автора;

-овладение смысловым чтением для решения различного уровня учебных и жизненных задач;

-потребность в самостоятельной читательской деятельности, саморазвитии средствами литературы, развитие познавательного интереса, активности, инициативности, любознательности и самостоятельности в познании произведений фольклора и художественной литературы, творчества писателей.

В результате изучения литературного чтения на уровне начального общего образования у обучающегося будут сформированы познавательные универсальные учебные действия, коммуникативные универсальные учебные действия, регулятивные универсальные учебные действия, совместная деятельность.

У обучающегося будут сформированы следующие **базовые логические действия как часть познавательных универсальных учебных действий:**

-сравнивать произведения по теме, главной мысли, жанру, соотносить произведение и его автора, устанавливать основания для сравнения произведений, устанавливать аналогии;

-объединять произведения по жанру, авторской принадлежности; определять существенный признак для классификации, классифицировать произведения по темам, жанрам;

-находить закономерности и противоречия при анализе сюжета (композиции), восстанавливать нарушенную последовательность событий (сюжета), составлять аннотацию, отзыв по предложенному алгоритму;

-выявлять недостаток информации для решения учебной (практической) задачи на основе предложенного алгоритма;

-устанавливать причинно-следственные связи в сюжете фольклорного и художественного текста, при составлении плана, пересказе текста, характеристике поступков героев.

У обучающегося будут сформированы следующие **базовые исследовательские действия как часть познавательных универсальных учебных действий:**

-определять разрыв между реальным и желательным состоянием объекта (ситуации) на основе предложенных учителем вопросов;

-формулировать с помощью учителя цель, планировать изменения объекта, ситуации;

-сравнивать несколько вариантов решения задачи, выбирать наиболее подходящий (на основе предложенных критериев);

-формулировать выводы и подкреплять их доказательствами на основе результатов проведённого наблюдения (опыта, классификации, сравнения, исследования);

-прогнозировать возможное развитие процессов, событий и их последствия в аналогичных или сходных ситуациях.

У обучающегося будут сформированы следующие умения работать **с информацией как часть познавательных универсальных учебных действий:**

-выбирать источник получения информации;

-находить в предложенном источнике информацию, представленную в явном виде, согласно заданному алгоритму;

-распознавать достоверную и недостоверную информацию самостоятельно или на основании предложенного учителем способа её проверки;

-соблюдать с помощью взрослых (учителей, родителей (законных представителей) правила информационной безопасности при поиске информации в информационно-коммуникационной сети «Интернет»;

-анализировать и создавать текстовую, видео, графическую, звуковую информацию в соответствии с учебной задачей;

-самостоятельно создавать схемы, таблицы для представления информации.

У обучающегося будут сформированы следующие умения **общения**

как часть коммуникативных универсальных учебных действий:

-воспринимать и формулировать суждения, выражать эмоции в соответствии с целями и условиями общения в знакомой среде;

-проявлять уважительное отношение к собеседнику, соблюдать правила ведения диалога и дискуссии;

-признавать возможность существования разных точек зрения;

-корректно и аргументированно высказывать своё мнение;

-строить речевое высказывание в соответствии с поставленной задачей;

-создавать устные и письменные тексты (описание, рассуждение, повествование);

-готовить небольшие публичные выступления;

-подбирать иллюстративный материал (рисунки, фото, плакаты) к тексту выступления.

У обучающегося будут сформированы следующие умения **самоорганизации как части регулятивных универсальных учебных действий:**

-планировать действия по решению учебной задачи для получения результата;

-выстраивать последовательность выбранных действий,

У обучающегося будут сформированы следующие умения **самоконтроля как части регулятивных универсальных учебных действий:**

-устанавливать причины успеха (неудач) учебной деятельности;

-корректировать свои учебные действия для преодоления ошибок.

У обучающегося будут сформированы следующие умения **совместной деятельности:**

-формулировать краткосрочные и долгосрочные цели (индивидуальные с учётом участия в коллективных задачах) в стандартной (типовой) ситуации на основе предложенного формата планирования, распределения промежуточных шагов и сроков;

-принимать цель совместной деятельности, коллективно строить действия по её достижению: распределять роли, договариваться, обсуждать процесс и результат совместной работы;

-проявлять готовность руководить, выполнять поручения, подчиняться;

-ответственно выполнять свою часть работы;

-оценивать свой вклад в общий результат;

-выполнять совместные проектные задания с опорой на предложенные образцы;

-планировать действия по решению учебной задачи для получения результата;

-выстраивать последовательность выбранных действий.

Предметные результаты изучения литературного чтения.

К концу обучения в **1 классе** обучающийся научится:

-понимать ценность чтения для решения учебных задач и применения в различных жизненных ситуациях: отвечать на вопрос о важности чтения для личного развития, находить в художественных произведениях отражение нравственных ценностей, традиций, быта разных народов;

-владеть техникой слогового плавного чтения с переходом на чтение целыми словами, читать осознанно вслух целыми словами без пропусков и перестановок букв и слогов доступные для восприятия и небольшие по объёму произведения в темпе не менее 30 слов в минуту (без отсчётного оценивания);

-читать наизусть с соблюдением орфоэпических и пунктуационных норм не менее 2 стихотворений о Родине, о детях, о семье, о родной природе в разные времена года;

-различать прозаическую (нестихотворную) и стихотворную речь;

-различать и называть отдельные жанры фольклора (устного народного творчества) и художественной литературы (загадки, пословицы, потешки, сказки (фольклорные и литературные), рассказы, стихотворения);

-понимать содержание прослушанного (прочитанного) произведения: отвечать на вопросы по фактическому содержанию произведения;

-владеть элементарными умениями анализа текста прослушанного (прочитанного) произведения: определять последовательность событий в произведении, характеризовать поступки (положительные или отрицательные) героя, объяснять значение незнакомого слова с использованием словаря;

-участвовать в обсуждении прослушанного (прочитанного) произведения: отвечать на вопросы о впечатлении от произведения, использовать в беседе изученные литературные понятия (автор, герой, тема, идея, заголовок, содержание произведения), подтверждать свой ответ примерами из текста;

-пересказывать (устно) содержание произведения с соблюдением последовательности событий, с опорой на предложенные ключевые слова, вопросы, рисунки, предложенный план;

-читать по ролям с соблюдением норм произношения, расстановки ударения;

-составлять высказывания по содержанию произведения (не менее 3 предложений) по заданному алгоритму;

-сочинять небольшие тексты по предложенному началу (не менее 3 предложений);

-ориентироваться в книге (учебнике) по обложке, оглавлению, иллюстрациям;

-выбирать книги для самостоятельного чтения по совету взрослого и с учётом рекомендованного учителем списка, рассказывать о прочитанной книге по предложенному алгоритму;

-обращаться к справочной литературе для получения дополнительной информации в соответствии с учебной задачей.

Предметные результаты изучения литературного чтения.

К концу обучения во **2 классе** обучающийся научится:

-объяснять важность чтения для решения учебных задач и применения в различных жизненных ситуациях: переходить от чтения вслух к чтению про себя в соответствии с учебной задачей, обращаться к разным видам чтения (изучающее, ознакомительное, поисковое выборочное, просмотровое выборочное), находить в фольклоре и литературных произведениях отражение нравственных ценностей, традиций, быта, культуры разных народов, ориентироваться в нравственно-этических понятиях в контексте изученных произведений;

-читать вслух целыми словами без пропусков и перестановок букв и слогов доступные по восприятию и небольшие по объёму прозаические и стихотворные произведения в темпе не менее 40 слов в минуту (без отсчётного оценивания);

-читать наизусть с соблюдением орфоэпических и пунктуационных норм не менее 3 стихотворений о Родине, о детях, о семье, о родной природе в разные времена года;

-различать прозаическую и стихотворную речь: называть особенности стихотворного произведения (ритм, рифма);

-понимать содержание, смысл прослушанного (прочитанного) произведения: отвечать и формулировать вопросы по фактическому содержанию произведения;

-различать и называть отдельные жанры фольклора (считалки, загадки, пословицы, потешки, небылицы, народные песни, скороговорки, сказки о животных, бытовые и волшебные) и художественной литературы (литературные сказки, рассказы, стихотворения, басни);

-владеть элементарными умениями анализа и интерпретации текста:

-определять тему и главную мысль, воспроизводить последовательность событий тексте произведения, составлять план текста (вопросный, номинативный);

-описывать характер героя, находить в тексте средства изображения (портрет) героя и выражения его чувств, оценивать поступки героев произведения, устанавливать взаимосвязь;

-между характером героя и его поступками, сравнивать героев одного произведения по предложенным критериям, характеризовать отношение автора к героям, его поступкам;

-объяснять значение незнакомого слова с опорой на контекст и с использованием словаря;

-находить в тексте примеры использования слов в прямом и переносном значении;

-осознанно применять для анализа текста изученные понятия (автор, литературный герой, тема, идея, заголовок, содержание произведения, сравнение, эпитет);

-участвовать в обсуждении прослушанного (прочитанного) произведения;

-понимать жанровую принадлежность произведения, формулировать устно простые выводы, подтверждать свой ответ примерами из текста;

-пересказывать (устно) содержание произведения подробно, выборочно, от лица героя, от третьего лица;

-читать по ролям с соблюдением норм произношения, расстановки ударения, инсценировать небольшие эпизоды из произведения;

-составлять высказывания на заданную тему по содержанию произведения (не менее 5 предложений);

-сочинять по аналогии с прочитанным загадки, небольшие сказки, рассказы;

-ориентироваться в книге и (или) учебнике по обложке, оглавлению, аннотации, иллюстрациям, предисловию, условным обозначениям;

-выбирать книги для самостоятельного чтения с учётом рекомендательного списка, используя картотеки, рассказывать о прочитанной книге;

-использовать справочную литературу для получения дополнительной информации в соответствии с учебной задачей.

Предметные результаты изучения литературного чтения.

К концу обучения в **3 классе** обучающийся научится:

-отвечать на вопрос о культурной значимости устного народного творчества и художественной литературы, находить в фольклоре и литературных произведениях отражение нравственных ценностей, традиций, быта, культуры разных народов, ориентироваться в нравственно-этических понятиях в контексте изученных произведений;

-читать вслух и про себя в соответствии с учебной задачей, использовать разные виды чтения (изучающее, ознакомительное, поисковое выборочное, просмотровое выборочное);

-читать вслух целыми словами без пропусков и перестановок букв и слогов доступные по восприятию и небольшие по объёму прозаические и стихотворные произведения в темпе не менее 60 слов в минуту (без отсчётного оценивания);

-читать наизусть не менее 4 стихотворений в соответствии с изученной тематикой произведений;

-различать художественные произведения и познавательные тексты;

-различать прозаическую и стихотворную речь: называть особенности стихотворного произведения (ритм, рифма, строфа), отличать лирическое произведение от эпического;

- понимать жанровую принадлежность, содержание, смысл прослушанного (прочитанного) произведения: отвечать и формулировать вопросы к учебным и художественным текстам;
- различать и называть отдельные жанры фольклора (считалки, загадки, пословицы, потешки, небылицы, народные песни, скороговорки, сказки о животных, бытовые и волшебные) и художественной литературы (литературные сказки, рассказы, стихотворения, басни), приводить примеры произведений фольклора разных народов России;
- владеть элементарными умениями анализа и интерпретации текста: формулировать тему и главную мысль, определять последовательность событий в тексте произведения, выявлять связь событий, эпизодов текста;
- составлять план текста (вопросный, номинативный, цитатный);
- характеризовать героев, описывать характер героя, давать оценку поступкам героев, составлять портретные характеристики персонажей;
- выявлять взаимосвязь между поступками, мыслями, чувствами героев, сравнивать героев одного произведения и сопоставлять их поступки по предложенным критериям (по аналогии или по контрасту);
- отличать автора произведения от героя и рассказчика, характеризовать отношение автора к героям, поступкам, описанной картине, находить в тексте средства изображения героев (портрет), описание пейзажа и интерьера;
- объяснять значение незнакомого слова с опорой на контекст и с использованием словаря;
- находить в тексте примеры использования слов в прямом и переносном значении, средств художественной выразительности (сравнение, эпитет, олицетворение);
- осознанно применять изученные понятия (автор, мораль басни, литературный герой, персонаж, характер, тема, идея, заголовок, содержание произведения, эпизод, смысловые части, композиция, сравнение, эпитет, олицетворение);
- участвовать в обсуждении прослушанного (прочитанного) произведения: строить монологическое и диалогическое высказывание с соблюдением орфоэпических и пунктуационных норм, устно и письменно формулировать простые выводы, подтверждать свой ответ примерами из текста; использовать в беседе изученные литературные понятия;
- пересказывать произведение (устно) подробно, выборочно, сжато (кратко), от лица героя, с изменением лица рассказчика, от третьего лица;
- при анализе и интерпретации текста использовать разные типы речи (повествование, описание, рассуждение) с учётом специфики учебного и художественного текстов;
- читать по ролям с соблюдением норм произношения, инсценировать небольшие эпизоды из произведения;
- составлять устные и письменные высказывания на основе прочитанного (прослушанного) текста на заданную тему по содержанию произведения (не менее 8 предложений), корректировать собственный письменный текст;
- составлять краткий отзыв о прочитанном произведении по заданному алгоритму;
- сочинять тексты, используя аналогии, иллюстрации, придумывать продолжение прочитанного произведения;
- использовать в соответствии с учебной задачей аппарат издания: обложку, оглавление, аннотацию, иллюстрации, предисловие, приложения, сноски, примечания;
- выбирать книги для самостоятельного чтения с учётом рекомендательного списка, используя картотеки, рассказывать о прочитанной книге;
- использовать справочные издания, в том числе верифицированные электронные образовательные и информационные ресурсы, включённые в федеральный перечень.

Предметные результаты изучения литературного чтения.

К концу обучения в **4 классе** обучающийся научится:

- осознавать значимость художественной литературы и фольклора для всестороннего развития личности человека, находить в произведениях отражение нравственных ценностей, фактов бытовой и духовной культуры народов России и мира, ориентироваться в нравственно-этических понятиях в контексте изученных произведений;
- демонстрировать интерес и положительную мотивацию к систематическому чтению и слушанию художественной литературы и произведений устного народного творчества: формировать собственный круг чтения;
- читать вслух и про себя в соответствии с учебной задачей, использовать разные виды чтения (изучающее, ознакомительное, поисковое выборочное, просмотровое выборочное);
- читать вслух целыми словами без пропусков и перестановок букв и слогов доступные по восприятию и небольшие по объёму прозаические и стихотворные произведения в темпе не менее 80 слов в минуту (без отсечного оценивания);
- читать наизусть не менее 5 стихотворений в соответствии с изученной тематикой произведений;
- различать художественные произведения и познавательные тексты;
- различать прозаическую и стихотворную речь: называть особенности стихотворного произведения (ритм, рифма, строфа), отличать лирическое произведение от эпического; понимать жанровую принадлежность, содержание, смысл прослушанного (прочитанного) произведения: отвечать и формулировать вопросы (в том числе проблемные) к познавательным, учебным и художественным текстам; различать и называть отдельные жанры фольклора (считалки, загадки, пословицы, потешки, небылицы, народные песни, скороговорки, сказки о животных, бытовые и волшебные), приводить примеры произведений фольклора разных народов России;
- соотносить читаемый текст с жанром художественной литературы (литературные сказки, рассказы, стихотворения, басни), приводить примеры разных жанров литературы России и стран мира; владеть элементарными умениями анализа и интерпретации текста:

- определять тему и главную мысль, последовательность событий в тексте произведения, выявлять связь событий, эпизодов текста;
- характеризовать героев, давать оценку их поступкам, составлять портретные характеристики персонажей, выявлять взаимосвязь между поступками и мыслями, чувствами героев, сравнивать героев одного произведения по самостоятельно выбранному критерию (по аналогии или по контрасту), характеризовать собственное отношение к героям, поступкам; находить в тексте средства изображения героев (портрет) и выражения их чувств, описание пейзажа и интерьера, устанавливая причинно-следственные связи событий, явлений, поступков героев;
- объяснять значение незнакомого слова с опорой на контекст и с использованием словаря;
- находить в тексте примеры использования слов в прямом и переносном значении, средства художественной выразительности (сравнение, эпитет, олицетворение, метафора);
- осознанно применять изученные понятия (автор, мораль басни, литературный герой, персонаж, характер, тема, идея, заголовок, содержание произведения, эпизод, смысловые части, композиция, сравнение, эпитет, олицетворение, метафора, лирика, эпос, образ);
- участвовать в обсуждении прослушанного (прочитанного) произведения: строить монологическое и диалогическое высказывание с соблюдением норм русского литературного языка (норм произношения, словоупотребления, грамматики);
- устно и письменно формулировать простые выводы на основе прослушанного (прочитанного) текста, подтверждать свой ответ примерами из текста;
- составлять план текста (вопросный, номинативный, цитатный), пересказывать (устно) подробно, выборочно, сжато (кратко), от лица героя, с изменением лица рассказчика, от третьего лица;
- читать по ролям с соблюдением норм произношения, расстановки ударения, инсценировать небольшие эпизоды из произведения;
- составлять устные и письменные высказывания на заданную тему по содержанию произведения (не менее 10 предложений), писать сочинения на заданную тему, используя разные типы речи (повествование, описание, рассуждение), корректировать собственный текст с учётом правильности, выразительности письменной речи; составлять краткий отзыв о прочитанном произведении по заданному алгоритму;
- сочинять по аналогии с прочитанным, составлять рассказ по иллюстрациям, от имени одного из героев, придумывать продолжение прочитанного произведения (не менее 10 предложений);
- использовать в соответствии с учебной задачей аппарат издания (обложка, оглавление, аннотация, иллюстрация, предисловие, приложение, сноски, примечания);
- выбирать книги для самостоятельного чтения с учётом рекомендательного списка, используя картотеки, рассказывать о прочитанной книге;
- использовать справочную литературу, электронные образовательные и информационные ресурсы информационно-коммуникационной сети «Интернет» (в условиях контролируемого входа), для получения дополнительной информации в соответствии с учебной задачей.

Поурочное планирование

Вариант 1. Поурочное планирование для педагогов, использующих учебники "Азбука" (авторы В.Г. Горецкий и другие), "Литературное чтение. 1 - 4 класс (авторы Л.Ф. Климанова., В.Г. Горецкий, М.В. Голованова и другие)

Таблица 4

1 класс

№ урока	Тема урока
Урок 1	Выделение предложения из речевого потока. Устная и письменная речь
Урок 2	Составление рассказов по сюжетным картинкам. Предложение и слово
Урок 3	Моделирование состава предложения. Предложение и слово
Урок 4	Слушание литературного произведения о Родине. Произведение по выбору, например, С.Д. Дрожжин "Привет"
Урок 5	Различение слова и обозначаемого им предмета
Урок 6	Слово и слог. Как образуется слог
Урок 7	Выделение первого звука в слове. Выделение гласных звуков в слове

Урок 8	Проведение звукового анализа слова. Выделение гласных звуков в слове
Урок 9	Слушание литературного произведения о Родине. Произведение по выбору, например, Е.В. Серова "Мой дом"
Урок 10	Гласные и согласные звуки
Урок 11	Сравнение звуков по твердости-мягкости
Урок 12	Отражение качественных характеристик звуков в моделях слов
Урок 13	Гласные и согласные звуки. Участие в диалоге
Урок 14	Отработка умения проводить звуковой анализ слова
Урок 15	Слушание литературного произведения о Родине. Произведение по выбору, например, С.Д. Дрожжин "Привет"
Урок 16	Знакомство со строчной и заглавной буквами А, а. Звук [а]
Урок 17	Функция буквы А, а в слоге-слиянии
Урок 18	Знакомство со строчной и заглавной буквами О, о. Звук [о]
Урок 19	Функция буквы О, о в слоге-слиянии
Урок 20	Проведение звукового анализа слов с буквами И, и. Звук [и]
Урок 21	Буквы И, и, их функция в слоге-слиянии
Урок 22	Знакомство со строчной буквой ы. Звук [ы]. Буква ы, ее функция в слоге-слиянии
Урок 23	Знакомство со строчной и заглавной буквами У, у. Звук [у]
Урок 24	Слушание литературного произведения о родной природе. Произведение по выбору, например, И.С. Соколов-Микитов "Русский лес"
Урок 25	Проведение звукового анализа слов с буквами У, у. Буквы У, у, их функция в слоге-слиянии
Урок 26	Слушание литературного произведения о родной природе. Произведение по выбору, например, М.Л. Михайлов "Лесные хоромы"
Урок 27	Знакомство со строчной и заглавной буквами Н, н. Звуки [н], [н']
Урок 28	Проведение звукового анализа слов с буквами Н, н
Урок 29	Знакомство со строчной и заглавной буквами С, с. Звуки [с], [с']
Урок 30	Проведение звукового анализа слов с буквами С, с
Урок 31	Знакомство со строчной и заглавной буквами К, к. Звуки [к], [к']
Урок 32	Проведение звукового анализа слов с буквами К, к
Урок 33	Знакомство со строчной и заглавной буквами Т, т. Проведение звукового анализа слов с буквами Т, т. Согласные звуки [т], [т']
Урок 34	Знакомство со строчной и заглавной буквами Л, л. Согласные звуки [л], [л']
Урок 35	Проведение звукового анализа слов с буквами Л, л
Урок 36	Знакомство со строчной и заглавной буквами Р, р. Согласные звуки [р], [р']
Урок 37	Проведение звукового анализа слов с буквами Р, р

Урок 38	Знакомство со строчной и заглавной буквами В, в. Согласные звуки [в], [в']
Урок 39	Проведение звукового анализа слов с буквами В, в
Урок 40	Знакомство со строчной и заглавной буквами Е, е. Звуки [й'э], [э]
Урок 41	Проведение звукового анализа слов с буквами Е, е
Урок 42	Знакомство со строчной и заглавной буквами П, п. Согласные звуки [п], [п']
Урок 43	Проведение звукового анализа слов с буквами П, п
Урок 44	Знакомство со строчной и заглавной буквами М, м. Согласные звуки [м], [м']
Урок 45	Знакомство со строчной и заглавной буквами М, м. Согласные звуки [м], [м']
Урок 46	Знакомство со строчной и заглавной буквами З, з. Звуки [з], [з']
Урок 47	Проведение звукового анализа слов с буквами З, з. Отработка навыка чтения предложений с буквами З, з
Урок 48	Знакомство со строчной и заглавной буквами Б, б. Проведение звукового анализа слов с буквами Б, б. Согласные звуки [б], [б']
Урок 49	Закрепление знаний о буквах Б, б. Сопоставление звуков [б] - [п]
Урок 50	Знакомство со строчной и заглавной буквами Д, д. Согласные звуки [д], [д']
Урок 51	Проведение звукового анализа слов с буквами Д, д. Сопоставление звуков [д] - [т]
Урок 52	Знакомство со строчной и заглавной буквами Я, я. Звуки [й'а], [а]. Двойная роль букв Я, я
Урок 53	Слушание литературного произведения. Произведение по выбору, например, В.Г. Сутеев "Дядя Миша". Чтение текстов с изученными буквами
Урок 54	Знакомство со строчной и заглавной буквами Г, г. Проведение звукового анализа слов с буквами Г, г. Согласные звуки [г], [г']
Урок 55	Закрепление знаний о буквах Г, г. Сопоставление звуков [г] - [к].
Урок 56	Знакомство со строчной и заглавной буквами Ч, ч. Звук [ч']. Сочетания ча - чу
Урок 57	Проведение звукового анализа слов с буквами Ч, ч
Урок 58	Знакомство с буквой ь. Различение функций буквы ь.
Урок 59	Слушание литературного произведения о детях. Произведение по выбору, например, А.Л. Барто "В школу".
Урок 60	Знакомство со строчной и заглавной буквами Ш, ш. Проведение звукового анализа слов с буквами Ш, ш. Звук [ш]
Урок 61	Отработка навыка чтения предложений с буквами Ш, ш. Слушание литературного произведения о животных. Произведение по выбору, например, М.М. Пришвин "Лисичкин хлеб"
Урок 62	Знакомство со строчной и заглавной буквами Ж, ж
Урок 63	Проведение звукового анализа слов с буквами Ж, ж. Сочетания жи - ши
Урок 64	Знакомство со строчной и заглавной буквами Ё, ё. Звуки [й'о], [о]
Урок 65	Проведение звукового анализа слов с буквами Ё, ё
Урок 66	Знакомство со строчной и заглавной буквами Й, й. Проведение звукового анализа

	слов с буквами Й, й
Урок 67	Слушание литературного произведения о детях. Произведение по выбору, например, В.К. Железников "История с азбукой"
Урок 68	Знакомство со строчной и заглавной буквами Х, х. Проведение звукового анализа слов с буквами Х, х
Урок 69	Знакомство со строчной и заглавной буквами Ю, ю. Проведение звукового анализа слов с буквами Ю, ю. Звуки [й'у], [у]
Урок 70	Отработка навыка чтения. На примере произведения Л.Н. Толстого "Ехали два мужика..."
Урок 71	Знакомство со строчной и заглавной буквами Ц, ц. Проведение звукового анализа слов с буквами Ц, ц. Согласный звук [ц]
Урок 72	Слушание стихотворений о животных. Произведение по выбору, например, А.А. Блок "Зайчик"
Урок 73	Знакомство со строчной и заглавной буквами Э, э. Проведение звукового анализа слов с буквами Э, э. Звук [э]
Урок 74	Отработка техники чтения. На примере произведений В.Д. Берестов. "Читалочка". Е.И. Чарушин. "Как мальчик Женя научился говорить букву р"
Урок 75	Знакомство со строчной и заглавной буквами Щ, щ. Звук [щ']
Урок 76	Проведение звукового анализа слов с буквами Щ, щ. Сочетания ча - ща, чу - щу
Урок 77	Знакомство со строчной и заглавной буквами Ф, ф. Звук [ф]
Урок 78	Знакомство с особенностями буквы ъ. Буквы ь и ъ
Урок 79	Осознанное чтение слов, словосочетаний, предложений. Чтение с интонациями и паузами в соответствии со знаками препинания на примере сказки К.И. Чуковского "Телефон"
Урок 80	Выразительное чтение на примере стихотворений А.Л. Барто "Помощница", "Зайка", "Игра в слова"
Урок 81	Резервный урок. Обобщение знаний о буквах. Русский алфавит
Урок 82	Резервный урок. Чтение произведений о буквах алфавита. С.Я. Маршак "Ты эти буквы заучи"
Урок 83	Резервный урок. Совершенствование навыка чтения. А.А. Шибанов "Беспокойные соседки", "Познакомились"
Урок 84	Резервный урок. Слушание литературных (авторских) сказок. Сказка К.И. Чуковского "Муха-Цокотуха"
Урок 85	Резервный урок. Определение темы произведения: о животных. На примере произведений Е.И. Чарушина
Урок 86	Резервный урок. Чтение небольших произведений о животных Н.И. Сладкова
Урок 87	Резервный урок. Чтение рассказов о животных. Ответы на вопросы по содержанию произведения
Урок 88	Резервный урок. Слушание литературных (авторских) сказок. Русская народная сказка "Лисичка-сестричка и волк"
Урок 89	Резервный урок. Чтение небольших произведений Л.Н. Толстого о детях

Урок 90	Резервный урок. Чтение произведений о детях Н.Н. Носова
Урок 91	Резервный урок. Чтение рассказов о детях. Ответы на вопросы по содержанию произведения
Урок 92	Резервный урок. Слушание литературных произведений. Е.Ф. Трутнева "Когда это бывает?"
Урок 93	Ориентировка в книге: Обложка, оглавление, иллюстрации
Урок 94	Реальность и волшебство в сказке. На примере сказки И. Токмаковой "Аля, Кляксич и буква а"
Урок 95	Характеристика героев в фольклорных (народных) сказках о животных. На примере сказок "Лисица и тетерев", "Лиса и рак"
Урок 96	Реальность и волшебство в литературных (авторских) сказках. На примере произведений В.Г. Сутеева "Под грибом", "Кораблик"
Урок 97	Работа с фольклорной и литературной (авторской) сказками: событийная сторона сказок (последовательность событий). На примере сказки Е. Чарушина "Теремок" и русской народной сказки "Рукавичка"
Урок 98	Отражение сюжета произведения в иллюстрациях
Урок 99	Сравнение героев фольклорных (народных) и литературных (авторских) сказок: сходство и различия. На примере произведения К.Д. Ушинского "Петух и собака"
Урок 100	Знакомство с малыми жанрами устного народного творчества: потешка, загадка, пословица
Урок 101	Загадка - средство воспитания живости ума, сообразительности.
Урок 102	Игровой народный фольклор: потешки
Урок 103	Восприятие произведений о чудесах и фантазии: способность автора замечать необычное в окружающем мире
Урок 104	Мир фантазий и чудес в произведениях Б.В. Заходер "Моя Вообразия", Ю. Мориц "Сто фантазий" и других
Урок 105	Открытие чудесного в обыкновенных явлениях. На примере стихотворений В.В. Лунина "Я видел чудо", Р.С. Сефа "Чудо"
Урок 106	Сравнение авторских и фольклорных произведений о чудесах и фантазии
Урок 107	Понимание пословиц как средства проявления народной мудрости, краткого изречения жизненных правил
Урок 108	Определение темы произведения: изображение природы в разные времена года
Урок 109	Наблюдение за особенностями стихотворной речи: рифма, ритм. Роль интонации при выразительном чтении: темп, сила голоса
Урок 110	Восприятие произведений о родной природе: краски и звуки весны
Урок 111	Определение темы произведения: изображение природы в разные времена года. Настроение, которое рождает стихотворение
Урок 112	Выявление главной мысли (идеи) в произведениях о природе родного края. Любовь к Родине
Урок 113	Работа с детскими книгами. Отражении в иллюстрации эмоционального отклика на произведение.

Урок 114	Определение темы произведения: о жизни, играх, делах детей
Урок 115	Выделение главной мысли (идеи) произведения. На примере текста К.Д. Ушинского "Худо тому, кто добра не делает никому" и других. Сказка М.С. Пляцковского "Помощник"
Урок 116	Заголовок произведения, его значение для понимания содержания. Произведения о дружбе
Урок 117	Работа с текстом произведения: осознание понятий друг, дружба, забота. На примере произведения Ю.И. Ермолаев "Лучший друг"
Урок 118	Произведения о детях. На примере произведений В.А. Осеевой "Три товарища", Е.А. Благиной "Подарок", В.Н. Орлова "Кто кого?"
Урок 119	Характеристика героя произведения: оценка поступков и поведения. На примере произведения Е.А. Пермяка "Торопливый ножик"
Урок 120	Рассказы о детях. На примере произведения Л.Н. Толстого "Косточка"
Урок 121	Стихотворения о детях. На примере произведений А.Л. Барто "Я - лишний", Р.С. Сефа "Совет", В.Н. Орлова "Если дружбой..."
Урок 122	Работа с текстом произведения: осознание понятий труд, взаимопомощь. На примере произведения М.С. Пляцковского "Сердитый дог Буль"
Урок 123	Восприятие и самостоятельное чтение произведений о маме: проявление любви и заботы о родных людях на примере произведений А.Л. Барто "Мама", С.Я. Маршака "Хороший день" и других
Урок 124	Выделение главной мысли (идеи): заботливое и внимательное отношение к родным и близким людям. На примере стихотворения Е.А. Благиной "Посидим в тишине" и других
Урок 125	Осознание отраженных в произведении понятий: чувство любви матери к ребенку, детей к матери, близким. На примере произведений А.В. Митяева "За что я люблю маму", С.Я. Маршака "Хороший день"
Урок 126	Определение темы произведения: о взаимоотношениях человека и животных. Составление рассказа о самостоятельно прочитанной книге о животных
Урок 127	Описание героя произведения, его внешности, действий. На примере произведений В.В. Бианки "Лис и Мышонок", С.В. Михалкова "Трезор"
Урок 128	Отражение в произведениях понятий: любовь и забота о животных. На примере произведения М.М. Пришвина "Еж" и других
Урок 129	Выделение главной мысли (идеи) в произведениях о братьях наших меньших: бережное отношение к животным. На примере рассказа В.А. Осеевой "Плохо"
Урок 130	Сравнение художественных и научно-познавательных текстов: описание героя-животного
Урок 131	Работа с текстом произведения: характеристика героя, его внешности, действий. На примере произведений Е.И. Чарушина "Про Томку", Н.И. Сладкова "Лисица и Еж"
Урок 132	Собаки - защитники Родины
ОБЩЕЕ КОЛИЧЕСТВО УРОКОВ ПО ПРОГРАММЕ: 132	

2 класс

№ урока	Тема урока
Урок 1	Резервный урок. Работа с детскими книгами: виды книг (учебная, художественная, справочная) (Час из резервных)
Урок 2	Произведения малых жанров фольклора
Урок 3	Пословицы как жанр фольклора
Урок 4	Характеристика особенностей народных песен
Урок 5	Шуточные фольклорные произведения: игра со словом. Небылица как "перевертыш событий". Потешки и прибаутки
Урок 6	Ритм и счет - основа построения считалок
Урок 7	Анализ особенностей скороговорок, их роль в речи
Урок 8	Загадка как жанр фольклора, тематические группы загадок
Урок 9	Произведения устного народного творчества
Урок 10	Особенности сказок разного вида (о животных, бытовые, волшебные). На примере русской народной сказки "У страха глаза велики"
Урок 11	Особенности сказок о животных. На примере русской народной сказки "Петушок и бобовое зернышко"
Урок 12	Бытовые сказки: особенности построения и язык. Диалоги героев в русской народной сказке "Каша из топора"
Урок 13	Сказка - выражение народной мудрости, нравственная идея фольклорных сказок на примере сказки "Лиса и журавль"
Урок 14	Общее представление о волшебной сказке: присказки, повторы. Русская народная сказка "Снегурочка"
Урок 15	Характеристика героя волшебной сказки, постоянные эпитеты. На примере русской народной сказки "Гуси-лебеди"
Урок 16	Фольклорные произведения народов России: отражение в сказках народного быта и культуры
Урок 17	Тематическая контрольная работа по итогам раздела "Фольклор"
Урок 18	Работа с детскими книгами: "Произведения писателей о родной природе" Эстетическое восприятие явлений осенней природы
Урок 19	Создание осеннего пейзажа: краски и звуки. Произведения художников и композиторов по выбору
Урок 20	Восприятие пейзажной лирики. Слушание стихотворений об осени
Урок 21	Сравнение стихотворений об осени. На примере произведений Ф.И. Тютчева "Есть в осени первоначальной...", К.Д. Бальмонта "Осень"
Урок 22	Наблюдение за художественными особенностями текста: настроение, средства выразительности на примере текстов А.Н. Плещеева "Осень наступила...", А.А. Фета "Ласточки пропали..."

Урок 23	Восприятие осени в произведении М.М. Пришвина "Осеннее утро" и других на выбор
Урок 24	Осень в произведениях А.С. Пушкина "Уж небо осенью дышало...", Г.А. Скребицкого "Четыре художника"
Урок 25	Сравнение стихотворений об осенних листьях разных поэтов. А.К. Толстой "Осень. Обсыпается весь наш бедный сад..." и произведения других поэтов
Урок 26	Тематическое повторение по итогам раздела "Звуки и краски осенней природы"
Урок 27	Составление устных рассказов "Природа осенью" по изученным текстам. Сравнение художественного и научно-познавательного текстов
Урок 28	Работа с текстом произведения С.В. Михалкова "Быль для детей": осознание темы Великой Отечественной войны
Урок 29	Патриотическое звучание произведений о Родине. Ф.П. Савинова "Родина" и другие по выбору
Урок 30	Отражение темы Родина в произведении И.С. Никитина "Русь"
Урок 31	Отражение нравственных ценностей в произведениях о Родине: любовь к родному краю на примере произведения С.Т. Романовского "Русь". Почему хлеб всегда связан с трудом, жизнью и Родиной
Урок 32	Любовь к природе - тема произведений о Родине. На примере произведения К.Г. Паустовского "Мещерская сторона"
Урок 33	Анализ заголовка стихотворения А.А. Прокофьева "Родина" и соотнесение его с главной мыслью произведения. Понимание главной мысли (идеи) и темы произведений о Родине
Урок 34	Отражение темы Родины в изобразительном искусстве
Урок 35	Создание пейзажа в произведениях писателей. В.А. Жуковский "Летний вечер"
Урок 36	Тема прихода весны в произведениях В.А. Жуковского "Жаворонок" и "Приход весны"
Урок 37	Волшебный мир сказок. А.С. Пушкин "У лукоморья дуб зеленый..."
Урок 38	Поучительный смысл сказки А.С. Пушкина "Сказка о рыбаке и рыбке". Характеристика героев
Урок 39	Сравнение сказки А.С. Пушкина "Сказка о рыбаке и рыбке" с фольклорными (народными) сказками
Урок 40	Работа с фольклорной (народной) и литературной (авторской) сказкой: составление плана произведения, выделение особенностей языка. Художественные особенности авторской сказки. "Сказка о рыбаке и рыбке" А.С. Пушкина
Урок 41	Иллюстрации, их назначение в раскрытии содержания произведения. Иллюстрации к сказкам А.С. Пушкина, созданные разными художниками
Урок 42	Сравнение прозаической и стихотворной басен И.А. Крылова "Лебедь, Щука и Рак" и Л.Н. Толстого "Лев и мышь"
Урок 43	Особенности басни как жанра литературы. Мораль басни как нравственный урок (поучение)
Урок 44	Представление темы "Отношение человека к животным" в произведениях писателей (Например, Л.Н. Толстой "Котенок")
Урок 45	Тема семьи в творчестве писателей. На примере произведений Л.Н. Толстого

	"Правда всего дороже", "Отец и сыновья"
Урок 46	Характеристика главного героя рассказа. Главная мысль произведения (идея). Л.Н. Толстой "Филиппок"
Урок 47	Работа с детскими книгами на тему: "О братьях наших меньших": составление аннотации
Урок 48	Образы героев стихотворных и прозаических произведений о животных. Какими бывают собаки? И.М. Пивоварова "Жила-была собака...". Сравнение героев стихотворения, небылицы и сказки
Урок 49	Отражение темы "Дружба животных" в стихотворении В.Д. Берестова "Кошкин щенок" и других на выбор
Урок 50	Отражение нравственно-этических понятий (защита и забота о животных) на примере рассказа М.М. Пришвина "Ребята и утята"
Урок 51	Соотнесение заголовка и главной мысли рассказа Е.И. Чарушина "Страшный рассказ"
Урок 52	Оценка поступков и поведения героя произведения Б.С. Житкова "Храбрый утенок"
Урок 53	Знакомство с художниками-иллюстраторами, анималистами Е.И. Чарушиным, В.В. Бианки
Урок 54	Отражение образов животных в устном народном творчестве (фольклоре). На примере русской народной песни "Коровушка"
Урок 55	Характеристика героев-животных в фольклорных (народных) сказках. Чукотская народная сказка "Хвост" и другие на выбор
Урок 56	Особенности сказок о животных. На примере русской народной сказки "Зимовье зверей" и других на выбор
Урок 57	Фольклорные произведения народов России. Произведения по выбору
Урок 58	Сравнение описания героев-животных в фольклорных (народных) и литературных произведениях. На примере произведений К.Д. Ушинского и других на выбор. В.В. Бианки "Музыкант".
Урок 59	Сравнение описания животных в художественном и научно-познавательном тексте
Урок 60	Тематическое повторение по итогам раздела "О братьях наших меньших"
Урок 61	Восприятие пейзажной лирики. Слушание стихотворений о зиме
Урок 62	Средства художественной выразительности: сравнение. Произведения по выбору, например, И.А. Бунин "Первый снег"
Урок 63	Наблюдение за художественными особенностями текста: настроение, средства выразительности на примере текста Ф.И. Тютчева "Чародейкою зимою..."
Урок 64	Сравнение образа зимы в произведениях А.С. Пушкина "Вот север, тучи нагоняя..." и С.А. Есенина "Поет зима - аукает"
Урок 65	Средства художественной выразительности: эпитет. Произведения по выбору, например, отрывки из романа А.С. Пушкина "Евгений Онегин"
Урок 66	Описание игр и зимних забав детей. Произведения по выбору, например, И.З. Суриков "Детство"
Урок 67	Картины зимнего леса в рассказе И.С. Соколова-Микитова "Зима в лесу"

Урок 68	Жизнь животных зимой: научно-познавательные рассказы. Произведения по выбору, например, Г.А. Скребицкого
Урок 69	Составление устного рассказа "Краски и звуки зимы" по изученным текстам
Урок 70	Тема "Природа зимой" в картинах художников и произведениях композиторов
Урок 71	Наблюдение за описанием в художественном тексте. Произведения по выбору, например, С.В. Михалков "Новогодняя быль"
Урок 72	Составление плана сказки: части текста, их главные темы. На примере русской народной сказки "Два мороза"
Урок 73	Фольклорная основа литературной (авторской) сказки В.И. Даля "Девочка Снегурочка"
Урок 74	Сравнение сюжетов и героев русской народной сказки "Снегурочка" и литературной (авторской) В.И. Даля "Девочка Снегурочка"
Урок 75	Фольклорная основа литературной (авторской) сказки В.Ф. Одоевского "Мороз Иванович"
Урок 76	Тематическое потворение по разделу "Звуки и краски зимней природы"
Урок 77	Выявление последовательности событий. Составление вопросного плана. К.И. Чуковский "Федорино горе"
Урок 78	Чтение по ролям (инсценировка) сказки К.И. Чуковский "Федорино горе"
Урок 79	Осознание понятий друг, дружба на примере произведений о животных. Произведения по выбору, например, С.В. Михалков "Мой щенок"
Урок 80	Средства художественной выразительности в стихотворениях о весне. Произведения по выбору, например, А.Л. Барто "Веревочка"
Урок 81	Произведения о детях. На примере рассказов Н.Н. Носова "Затейники"
Урок 82	Характеристика героя, его портрет. Произведения о детях на выбор, например, Н.Н. Носов "Живая шляпа"
Урок 83	Отражение в произведениях нравственно-этических понятий: дружба, терпение, уважение, помощь друг другу. В.А. Осеева "Синие листья"
Урок 84	Сравнение героев рассказов Н.Н. Носова "На горке" и "Заплатка". Оценка поступков героя рассказа
Урок 85	Отражение темы дружбы в рассказах о детях. Выставка книг: произведения о детях.
Урок 86	Отражение понятия взаимопомощь в произведениях А.Л. Барто "Катя". Разные точки зрения на одно событие. Ю.И. Ермолаев "Два пирожных"
Урок 87	Главный герой: общее представление. Характеристика героя, его портрет. На примере рассказа В.А. Осеева "Волшебное слово"
Урок 88	Выделение главной мысли (идеи): уважение и внимание к старшему поколению. Произведения по выбору, например, В.А. Осеева "Хорошее"
Урок 89	Оценка поступков героя. В.В. Лунин "Я и Вовка"
Урок 90	Тема дружбы в произведении Е.А. Пермяка "Две пословицы". Дружбу помни, а зло забывай
Урок 91	Оценка взаимоотношений взрослых и детей на примере рассказа В.А. Осеевой "Почему"

Урок 92	Анализ заголовка и соотнесение его с главной мыслью произведения: В.А. Осеева "Почему"
Урок 93	Тематическое повторение по итогам раздела "О детях и дружбе"
Урок 94	Старинные народные весенние праздники и обряды. Заклички, веснянки
Урок 95	Народная наблюдательность, выраженная в малых жанрах устного народного творчества (фольклоре)
Урок 96	Наблюдение за описанием весны в художественном тексте. Произведения по выбору, например, А.П. Чехов "Весной" (отрывок)
Урок 97	Картины весеннего леса в рассказе Г.А. Скребицкого "Четыре художника". Составление плана текста
Урок 98	Картины весеннего леса в рассказе Г.А. Скребицкого "Четыре художника". Средства выразительности
Урок 99	Восприятие пейзажной лирики. Слушание стихотворений о весне и лете
Урок 100	Работа со стихотворением Ф.И. Тютчева "Зима недаром злится...": выделение средств художественной выразительности. Устное сочинение "Я рад весне"
Урок 101	Жизнь животных весной: рассказы и сказки писателей
Урок 102	Красота весенней природы, отраженная в лирических произведениях. Произведения по выбору, например, Ф.И. Тютчев "Весенние воды"
Урок 103	Звуки весеннего леса и картины пробуждающейся природы в произведениях писателей. Произведения по выбору, например, Г.А. Скребицкий "Весенняя песня"
Урок 104	Признаки весны, отраженные в произведениях писателей. Картины весны в стихотворениях разных поэтов. Сравнение стихотворений
Урок 105	Сравнение образов одуванчика в произведениях О.И. Высотской "Одуванчик" и М.М. Пришвина "Золотой луг"
Урок 106	Резервный урок. Восприятие лета в произведении И.З. Сурикова "Лето"
Урок 107	Составление устного рассказа "Краски и звуки весеннего леса" по изученным текстам
Урок 108	Тематическое повторение по итогам раздела "Звуки и краски весенней природы"
Урок 109	Тема "Природа весной" в картинах художников и произведениях композиторов. Образы пробуждающейся природы в живописи и музыке.
Урок 110	Характеристика особенностей колыбельных народных песен: интонационный рисунок
Урок 111	Сравнение народной колыбельной песни и стихотворения А.А. Плещеева "Песня матери": любовь и переживание матери
Урок 112	Нравственные семейные ценности в фольклорных (народных) сказках. Произведения по выбору, например, татарская народная сказка "Три дочери"
Урок 113	Международный женский день - тема художественных произведений
Урок 114	Восприятие произведений о маме: проявление любви и радости общения. Произведения по выбору, например, А.П. Плещеев "В бурю"
Урок 115	Отражение темы День Победы в произведениях С.А. Баруздина "Салют" и С.А. Васильева "Белая береза"

Урок 116	Тематическое повторение по итогам раздела "О наших близких, о семье"
Урок 117	Работа с детскими книгами на тему: "О наших близких, о семье": выбор книг на основе тематической картотеки
Урок 118	Резервный урок. Шутливое искажение действительности. На примере произведений А.И. Введенского "Ученый Петя", Д.И. Хармса "Врун"
Урок 119	Резервный урок. Средства создания комического в произведении. На примере произведения Э.Н. Успенского "Над нашей квартирой"
Урок 120	Герои литературной (авторской) сказки. На примере произведения Э.Н. Успенского "Чебурашка"
Урок 121	Выделение главной мысли (идеи) рассказа В.Ю. Драгунского "Тайное становится явным"
Урок 122	Сходство тем и сюжетов сказок разных народов. Произведения по выбору, например, английская народная сказка "Как Джек ходил счастье искать"
Урок 123	Хитрец и глупец в фольклорных (народных) сказках. Произведения по выбору, например, норвежская сказка "Лис Миккель и медведь Бамсе" и русская народная сказка "Вершки и корешки"
Урок 124	Отражение темы дружбы в сказке братьев Гримм "Бременские музыканты"
Урок 125	Работа со сказкой братьев Гримм "Бременские музыканты": составление плана произведения
Урок 126	Работа с детскими книгами на тему: "Зарубежные сказочники": соотнесение иллюстраций с содержанием сказок
Урок 127	Фантазеры и мечтатели - герои произведений. Произведения по выбору, например, английские народные песенки
Урок 128	Особенности построения волшебной сказки Ш. Перро "Кот в сапогах"
Урок 129	Характеристика героев сказки Ш. Перро "Кот в сапогах"
Урок 130	Х.-К. Андерсен - известный писатель-сказочник. Знакомство с его произведениями. Сказка "Огниво"
Урок 131	Выделение главной мысли (идеи) сказки Х.-К. Андерсена "Пятеро из одного стручка" и других его сказок на выбор
Урок 132	Тематическое повторение по итогам раздела "Зарубежные писатели-сказочники"
Урок 133	Резервный урок. Повторение по итогам изученного во 2 классе
Урок 134	Книга как источник необходимых знаний. На примере произведения Г.А. Ладонщиков "Лучший друг"
Урок 135	Ориентировка в книге: обложка, содержание, аннотация, иллюстрация
Урок 136	Резервный урок. Выбор книг на основе рекомендательного списка: летнее чтение
ОБЩЕЕ КОЛИЧЕСТВО УРОКОВ ПО ПРОГРАММЕ: 136, из них уроков, отведенных на контрольные работы, - не более 13	

Таблица 4.2

3 класс

№ урока	Тема урока
---------	------------

Урок 1	В мире книг. Книга как особый вид искусства
Урок 2	Общее представление о первых книгах на Руси, знакомство с рукописными книгами
Урок 3	Ценность чтения художественной литературы и фольклора, осознание важности читательской деятельности
Урок 4	Развитие речи: использование образных слов, пословиц и поговорок, крылатых выражений. Книги и словари, созданные В.И. Далем
Урок 5	Художественные особенности волшебной сказки разного вида (о животных, бытовые)
Урок 6	Былина как народный песенный сказ о героическом событии. Фольклорные особенности: выразительность, напевность исполнения
Урок 7	Характеристика главного героя (где жил, чем занимался, какими качествами обладал). На примере образа Ильи Муромца
Урок 8	Описание картин природы как способ рассказать в песне о родной земле. Темы народных песен
Урок 9	Отражение нравственных ценностей и правил в фольклорной сказке. Произведения по выбору, например, русская народная сказка "Сестрица Аленушка и братец Иванушка"
Урок 10	Осознание понятия трудолюбие на примере народных сказок. Произведения по выбору, например, русская народная сказка "Сестрица Аленушка и братец Иванушка"
Урок 11	Особенности построения (композиция) волшебной сказки: составление плана. На примере русской народной сказки "Иван-царевич и Серый Волк"
Урок 12	Иллюстрация как отражение сюжета волшебной сказки (картины В.М. Васнецова, иллюстрации И.Я. Билибина)
Урок 13	Характеристика героя, волшебные помощники. На примере русской народной сказки "Иван-царевич и серый волк"
Урок 14	Представление в сказке народного быта и культуры. Произведения по выбору, например, русская народная сказка "Сивка-бурка"
Урок 15	Пословицы народов России
Урок 16	Устное народное творчество. Характеристика малых жанров фольклора: потешки, небылицы, скороговорки, считалки...
Урок 17	Загадка как жанр фольклора, знакомство с видами загадок
Урок 18	Тематическое повторение по итогам раздела "Фольклор (устное народное творчество)"
Урок 19	Работа с детскими книгами. Проект: составляем словарь устаревших слов
Урок 20	Резервный урок. Работа со словарем: язык былин, устаревшие слова, их место и представление в современной лексике. Проект "Словарь устаревших слов"
Урок 21	Резервный урок. Историческая обстановка как фон создания произведения (на примере былин)
Урок 22	Резервный урок. Сравнение средств создания пейзажа в тексте-описании, в изобразительном искусстве, в произведениях музыкального искусства XIX - XX вв.
Урок 23	Средства художественной выразительности (эпитет, сравнение, олицетворение) в лирических произведениях поэтов XIX - XX вв.

Урок 24	Описание картин осенней природы в стихотворении Ф.И. Тютчева "Есть в осени первоначальной...", "Листья"
Урок 25	Сравнение стихотворений об осени. На примере произведений Ф.И. Тютчева "Есть в осени первоначальной..." и А.Н. Майкова "Осень"
Урок 26	Олицетворение как одно из средств выразительности лирического произведения
Урок 27	Восприятие картин зимнего пейзажа в стихотворениях, А.А. Фета "Кот поет, глаза прищуря", "Мама! Глянь-ка из окошка...", И.С. Никитин "Встреча зимы"
Урок 28	Слова, с помощью которых поэт описывает и оживляет природу на примере стихотворений И.З. Сурикова "Детство", "Зима"
Урок 29	Поэты о красоте родной природы. На примере произведения Н.А. Некрасова "Железная дорога" (отрывок)
Урок 30	Оценка чувств и настроения, вызываемых лирическим произведением. На примере произведения Н.А. Некрасова "Не ветер бушует над бором..." (отрывок)
Урок 31	Наблюдение за словами и выражениями, с помощью которых создаются картины зимы на примере стихотворения И.А. Некрасова "Не ветер бушует над бором..."
Урок 32	Использование с учетом учебных задач аппарата издания (обложка, оглавление, аннотация, предисловие, иллюстрации). Художник-иллюстратор
Урок 33	А.С. Пушкин - великий русский поэт
Урок 34	Восприятие пейзажной лирики А.С. Пушкина: средства художественной выразительности (сравнение, эпитет), рифма, ритм
Урок 35	Фольклорная основа литературной сказки А.С. Пушкина "Сказка о царе Салтане, о сыне его славном и могучем богатыре князе Гвидоне Салтановиче и о прекрасной царевне Лебеди"
Урок 36	Знакомство с литературной сказкой А.С. Пушкина "Сказка о царе Салтане, о сыне его славном и могучем богатыре князе Гвидоне Салтановиче и о прекрасной царевне Лебеди": прием повтора как основа изменения сюжета
Урок 37	Характеристика положительных и отрицательных героев, примеры превращений и чудес в сказке А.С. Пушкина "Сказка о царе Салтане, о сыне его славном и могучем богатыре князе Гвидоне Салтановиче и о прекрасной царевне Лебеди"
Урок 38	Наблюдение за художественными особенностями текста сказки А.С. Пушкина "Сказка о царе Салтане, о сыне его славном и могучем богатыре князе Гвидоне Салтановиче и о прекрасной царевне Лебеди"
Урок 39	Работа с детскими книгами. И.Я. Билибин - иллюстратор сказок А.С. Пушкина
Урок 40	Резервный урок. Средства художественной выразительности в тексте сказки А.С. Пушкина "Сказка о царе Салтане, о сыне его славном и могучем богатыре князе Гвидоне Салтановиче и о прекрасной царевне Лебеди"
Урок 41	Роль интерьера. Иллюстрации Билибина (описание интерьера)
Урок 42	Составление устного рассказа "Почему я люблю сказки А.С. Пушкина"
Урок 43	Тематическое повторение по итогам раздела "Творчество А.С. Пушкина"
Урок 44	И.А. Крылов - великий русский баснописец. Иносказание в его баснях
Урок 45	Осознание особенностей басни, как произведения-поучения, которое помогает увидеть свои и чужие недостатки
Урок 46	Знакомство с произведениями И.А. Крылова. Явная и скрытая мораль басен

Урок 47	Работа с басней И.А. Крылова "Ворона и Лисица": тема, мораль, герои, особенности языка
Урок 48	Живописные полотна как иллюстрация к лирическому произведению: пейзаж
Урок 49	Жанровое многообразие произведений Л.Н. Толстого: сказки, рассказы, басни, быль
Урок 50	Наблюдение за художественными особенностями рассказа-описания и рассказа-рассуждения на примере рассказа Л.Н. Толстого "Лебеди" и других
Урок 51	Различение рассказчика и автора произведения. На примере рассказа Л.Н. Толстого "Акула"
Урок 52	Разные виды планов на примере произведения Л.Н. Толстого "Акула"
Урок 53	Различение художественного и научно-познавательного текстов Л.Н. Толстого "Лебеди" и "Зайцы"
Урок 54	Анализ сюжета были "Прыжок" Л.Н. Толстого: главные герои, отдельные эпизоды, составление плана
Урок 55	Выделение структурных частей композиции (начало действия, завязка, кульминация, развязка) произведения Л.Н. Толстого "Прыжок" и других по выбору
Урок 56	Осознание связи содержания произведения с реальным событием. На примере были "Прыжок" Л.Н. Толстого
Урок 57	Работа с детскими книгами: жанровое многообразие произведений Л.Н. Толстого
Урок 58	Тематическое повторение по итогам раздела "Творчество Л.Н. Толстого"
Урок 59	Работа с детскими книгами "Литературные сказки писателей": составление аннотации
Урок 60	Создание образов героев-животных в литературных сказках. На примере произведения Д.Н. Мамина-Сибиряка "Сказка про храброго зайца..."
Урок 61	Особенности литературной сказки В.М. Гаршина "Лягушка-путешественница": анализ сюжета, композиции
Урок 62	Осознание главной мысли (идеи) сказки В.М. Гаршина "Лягушка-путешественница"
Урок 63	Характеристика героя сказки В.М. Гаршина "Лягушка-путешественница", Д.Н. Мамин-Сибиряк "Сказка про храброго зайца..."
Урок 64	Судьбы крестьянских детей в произведениях писателей. Произведения по выбору
Урок 65	Составление устного рассказа "Моя любимая книга"
Урок 66	Научно-естественные сведения о природе в сказке Максима Горького "Случай с Евсейкой"
Урок 67	Средства художественной выразительности (эпитет, сравнение) в лирических произведениях поэтов. На примере произведения Саши Черного "Воробей"
Урок 68	Оценка чувств и настроения, вызываемых лирическим произведением. На примере произведений Саши Черного "Что ты тискаешь утенка..." и "Слон"
Урок 69	Отражение темы Родина в произведении М.М. Пришвин "Моя Родина": роль и особенности заголовка
Урок 70	Осознание нравственных ценностей в произведениях о Родине: любовь к родной стороне, гордость за красоту и величие своей Отчизны. Любить Родину - значит знать ее историю

Урок 71	Патриотическое звучание стихотворений о Родине. На пример произведения С.А. Васильева "Россия": интонация, темп, ритм, логические ударения
Урок 72	Репродукции картин как иллюстрации к произведениям о Родине
Урок 73	Создание образа Родины в произведениях писателей. Произведения по выбору, например, И.С. Никитин "Встреча зимы"
Урок 74	Раскрытие главной идеи произведения К.Д. Ушинского "Наше отечество": чувство любви к Родине, сопричастность к прошлому и настоящему своей страны
Урок 75	Представление темы "Дети на войне" в рассказе Л. Пантелеева "На ялике"
Урок 76	Составление портрета главного героя рассказа Л.А. Кассиля "Алексей Андреевич"
Урок 77	Осмысление поступков и поведения главного героя рассказа Л.А. Кассиля "Алексей Андреевич"
Урок 78	Восприятие картин природы в стихотворениях С.А. Есенина "Береза", "Черемуха" и другие
Урок 79	Работа со стихотворением С.А. Есенина "Береза": средства выразительности в произведении
Урок 80	Работа с детскими книгами о братьях наших меньших: написание отзыва
Урок 81	Животные в литературных сказках. На примере произведения И.С. Соколова-Микитова "Листопадничек"
Урок 82	Поучительный смысл сказок о животных. На примере произведения И.С. Соколова-Микитова "Листопадничек"
Урок 83	Резервный урок. Работа с детской книгой и справочной литературой
Урок 84	Отражение нравственно-этических понятий (любовь и забота о животных) в рассказах писателей
Урок 85	Осознание понятий верность и преданность животных
Урок 86	Взаимоотношения человека и животных - тема произведения Д.Н. Мамин-Сибиряка "Приемыш"
Урок 87	Соотнесение заглавия и главной мысли рассказа Д.Н. Мамин-Сибиряка "Приемыш"
Урок 88	Обсуждение проблемы "Что значит любить животных?". На примере рассказа В.Ю. Драгунского "Он живой и светится"
Урок 89	Отражение темы дружба животных в рассказах писателей. На примере произведения К.Г. Паустовского "Кот-ворюга"
Урок 90	Характеристика героев-животных, их портрет в рассказах писателей. На примере рассказа К.Г. Паустовского "Кот-ворюга"
Урок 91	Работа с рассказом К.Г. Паустовского "Кот-ворюга": анализ композиции, составление плана
Урок 92	Произведения К.Г. Паустовского о природе и животных. Главная мысль (идея) рассказа "Барсучий нос"
Урок 93	Работа с произведением К.Г. Паустовского "Барсучий нос": особенности композиции, составление плана рассказа
Урок 94	Особенности композиции в рассказах о животных. На примере рассказа Б.С. Житкова "Про обезьяну"

Урок 95	Создание характеров героев-животных в рассказах писателей. На примере рассказа Б.С. Житкова "Про обезьяну"
Урок 96	Резервный урок. Рассказы писателей-натуралистов о заботливом и бережном отношении человека к животным к природе родного края
Урок 97	Тематическое повторение по итогам раздела "Взаимоотношения человека и животных"
Урок 98	Резервный урок. Составление устного рассказа "Любовь и забота о братьях наших меньших" по изученным произведениям
Урок 99	Звукопись, ее выразительное значение в лирических произведениях. Чувства, вызываемые лирическими произведениями. С.Я. Маршак "Гроза днем", "Голос в лесу"
Урок 100	Создание картин природы в произведениях поэтов. На примере стихотворения И.А. Бунина "Первый снег"
Урок 101	Наблюдение за описанием зимнего пейзажа. На примере стихотворения С.Д. Дрожжина "Зимний день"
Урок 102	Работа детскими книгами. Проект "Составление сборника стихов"
Урок 103	Тематическое повторение по итогам раздела "Картины природы в произведениях поэтов и писателей XIX - XX вв."
Урок 104	Сравнение средств создания пейзажа в тексте-описании, в изобразительном искусстве, в произведениях музыкального искусства XX в.
Урок 105	Выделение главной мысли (идеи) в произведениях о детях
Урок 106	Работа с детскими книгами: авторы юмористических рассказов
Урок 107	Нравственная оценка ситуаций, поведения и поступков героев. На примере произведения М.М. Зощенко "Золотые слова"
Урок 108	Особенности юмористических произведений (ирония) М.М. Зощенко и других авторов на выбор
Урок 109	Основные события сюжета произведения А.П. Гайдара "Тимур и его команда" (отрывки)
Урок 110	Роль интерьера (описание штаба) в создании образов героев произведения А.П. Гайдара "Тимур и его команда" (отрывки)
Урок 111	Нравственная оценка ситуаций, поведения и поступков героев произведения А.П. Гайдара "Тимур и его команда" (отрывки)
Урок 112	Отражение в произведении важных человеческих качеств: честности, стойкости, ответственности. На примере рассказа А.П. Платонова "Цветок на земле"
Урок 113	Деление текста на части, составление плана, выявление главной мысли (идеи). На примере рассказа А.П. Платонова "Цветок на земле"
Урок 114	Особенности внешнего вида и характера героя-ребенка. А.П. Платонов "Цветок на земле"
Урок 115	Особенности юмористических произведений Н.Н. Носова и других авторов на выбор
Урок 116	Комичность как основа сюжета рассказов Н.Н. Носова и других авторов на выбор
Урок 117	Характеристика героя "Денискиных рассказов" В.Ю. Драгунского
Урок 118	Средства выразительности текста юмористического содержания: преувеличение.

	На примере произведений В.Ю. Драгунского
Урок 119	Составление юмористического рассказа
Урок 120	Составление устного рассказа "Мой любимый детский писатель" на примере изученных произведений
Урок 121	Работа с книгами о детях: написание отзыва
Урок 122	Тематическое повторение по итогам раздела "Произведения о детях"
Урок 123	Работа с книгами о детях: составление аннотации
Урок 124	Расширение знаний о писателях, как переводчиках зарубежной литературы. На примере переводов С.Я. Маршака, К.И. Чуковского и других
Урок 125	Волшебные предметы и помощники в литературных сказках Ш. Перро
Урок 126	Особенности литературных сказок Х.-К. Андерсена (сюжет, язык, герои) на примере сказки "Гадкий утенок"
Урок 127	Особенности литературных сказок: раскрытие главной мысли, композиция, герои. На примере сказки Х.-К. Андерсена "Гадкий утенок"
Урок 128	Взаимоотношения человека и животных в рассказах зарубежных писателей. На примере рассказа Джека Лондона "Бурый волк"
Урок 129	Деление текста на части, составление плана, выявление главной мысли (идеи) рассказа Джека Лондона "Бурый волк"
Урок 130	Средства создания образов героев-животных в рассказах зарубежных писателей. На примере рассказа Э. Сетон-Томпсона "Чинк"
Урок 131	Осознание нравственно-этических понятий: верность и преданность животных. На примере рассказа Э. Сетон-Томпсона "Чинк"
Урок 132	Тематическое повторение по итогам раздела "Зарубежная литература"
Урок 133	Составление устного рассказа "Мой любимый детский писатель" на примере изученных произведений
Урок 134	Резервный урок. Осознание важности читательской деятельности. Работа со стихотворением Б. Заходера "Что такое стихи"
Урок 135	Резервный урок. Повторение по итогам изученного в 3 классе
Урок 136	Резервный урок. Летнее чтение. Выбор книг на основе рекомендательного списка и тематического каталога
ОБЩЕЕ КОЛИЧЕСТВО УРОКОВ ПО ПРОГРАММЕ: 136, из них уроков, отведенных на контрольные работы, - не более 13	

Таблица 4.3

4 класс

№ урока	Тема урока
Урок 1	Разнообразие малых жанров фольклора (назначение, сравнение, классификация)
Урок 2	Проявление народной культуры в разнообразных видах фольклора: словесном, музыкальном, обрядовом (календарном)
Урок 3	Образы русских богатырей: где жил, чем занимался, какими качествами обладал.

	На примере былины "Ильины три поездочки"
Урок 4	Герой былины - защитник страны. На примере былины "Ильины три поездочки"
Урок 5	Резервный урок. Средства художественной выразительности в былине: устойчивые выражения, повторы, гипербола, устаревшие слова
Урок 6	Отражение народной былинной темы в творчестве художника В.М. Васнецова
Урок 7	Резервный урок. Летопись "И повесил Олег щит свой на вратах Царьграда". Знакомство с произведением А.С. Пушкина "Песнь о вещем Олеге"
Урок 8	Путешествие героя как основа композиции волшебной сказки. На примере русской народной сказки "Волшебное кольцо"
Урок 9	Образ Александра Невского в произведении С.Т. Романовского "Ледовое побоище". Страницы истории России, великие люди и события. На примере Жития Сергия Радонежского
Урок 10	Представление в сказке народного быта и культуры: сказки о животных, бытовые, волшебные
Урок 11	Характеристика героев волшебной сказки: чем занимались, какими качествами обладают. На примере русской народной сказки "Волшебное кольцо"
Урок 12	Сравнение фольклорных произведений разных народов: тема, герои, сюжет. Представление в сказке нравственных ценностей, быта и культуры народов мира
Урок 13	Отражение нравственных ценностей на примере фольклорных сказок народов России и мира
Урок 14	Тематическое повторение по итогам раздела "Фольклор - народная мудрость"
Урок 15	Резервный урок. Работа с детскими книгами на тему: "Фольклор (устное народное творчество)": собиратели фольклора (А.Н. Афанасьев, В.И. Даль)
Урок 16	Составление устного рассказа "Мое любимое произведение А.С. Пушкина"
Урок 17	Составление выставки "Произведения А.С. Пушкина". Написание аннотации к книгам на выставке
Урок 18	Оценка настроения и чувств, вызываемых лирическим произведением А.С. Пушкина. На примере стихотворения "Няне"
Урок 19	Картины осени в лирических произведениях А.С. Пушкина: сравнения, эпитет, олицетворения
Урок 20	Восприятие пейзажной лирики А.С. Пушкина: средства художественной выразительности в стихотворении "Зимняя дорога" и других его произведениях
Урок 21	Сравнение стихотворения А.С. Пушкина с репродукцией картины. На примере стихотворения "Туча" и репродукции картины И.И. Левитана "Вечерний звон"
Урок 22	Знакомство с литературной сказкой А.С. Пушкина "Сказка о мертвой царевне и о семи богатырях": сюжет произведения
Урок 23	Характеристика положительных и отрицательных героев, волшебные помощники в сказке А.С. Пушкина "Сказка о мертвой царевне и о семи богатырях"
Урок 24	Наблюдение за художественными особенностями текста, языком авторской сказки А.С. Пушкина "Сказка о мертвой царевне и о семи богатырях"
Урок 25	Фольклорная основа литературной сказки А.С. Пушкина "Сказка о мертвой царевне и о семи богатырях"

Урок 26	Сходство фольклорных и литературных произведений А.С. Пушкина, В.А. Жуковского по тематике, художественным образам ("бродячие" сюжеты)
Урок 27	Тематическое повторение по итогам раздела "Творчество А.С. Пушкина"
Урок 28	Составление сообщения о М.Ю. Лермонтове. Строфа как элемент композиции стихотворения М.Ю. Лермонтова "Парус"
Урок 29	Работа со стихотворением М.Ю. Лермонтова "Утес": характеристика средств художественной выразительности
Урок 30	Наблюдение за художественными особенностями лирических произведений М.Ю. Лермонтова. Стихотворения о Кавказе
Урок 31	Патриотическое звучание стихотворения М.Ю. Лермонтова "Москва, Москва!... Люблю тебя как сын...": метафора как "свернутое" сравнение
Урок 32	Творчество Л.Н. Толстого - великого русского писателя
Урок 33	Общее представление о повести как эпическом жанре. Знакомство с отрывками из повести Л.Н. Толстого "Детство"
Урок 34	Чтение научно-познавательных рассказов Л.Н. Толстого. Примеры текста-рассуждения в рассказе "Черепаша" и в повести Л.Н. Толстого "Детство"
Урок 35	Анализ художественных рассказов Л.Н. Толстого. Особенности художественного текста-описания на примере рассказа "Русак" и отрывков из повести Л.Н. Толстого "Детство". Составление цитатного плана
Урок 36	Роль портрета, интерьера в создании образа героя повести "Детство"
Урок 37	Басни Л.Н. Толстого: выделение жанровых особенностей
Урок 38	Контрольная работа по разделу "Жанровое многообразие творчества Л.Н. Толстого"
Урок 39	Резервный урок. Подготовка выставки книг Л.Н. Толстого. Подготовка сообщения о книгах Л.Н. Толстого (сказки, рассказы, были, басни)
Урок 40	Взаимоотношения со сверстниками - тема рассказа А.П. Чехова "Мальчики"
Урок 41	Образы героев-детей в рассказе А.П. Чехова "Мальчики"
Урок 42	Соотнесение заглавия и главной мысли рассказа А.П. Чехова "Мальчики"
Урок 43	Осознание ценности чтения для учебы и жизни
Урок 44	Поэты о красоте родной природы: анализ авторских приемов создания художественного образа
Урок 45	Составление устного рассказа по репродукции картины на основе изученных произведений
Урок 46	Описание явления природы в стихотворении В.А. Жуковский "Загадка": приемы создания художественного образа
Урок 47	Сравнение образа радуги в стихотворениях В.А. Жуковского "Загадка" и Ф.И. Тютчева "Как неожиданно и ярко"
Урок 48	Восприятие картин природы в стихотворении А.А. Фета "Весенний дождь" и других его стихотворений
Урок 49	Авторские приемы создания художественного образа в стихотворении Е.А. Баратынского "Весна, весна! Как воздух чист..."

Урок 50	Резервный урок. Анализ настроения в стихотворении
Урок 51	Выразительность поэтической речи стихотворения И.С. Никитина "В синем небе плывут над полями..." и другие на выбор
Урок 52	Анализ чувств и настроения, создаваемых лирическим произведением. На примере произведения А.А. Прокофьева "Люблю березу русскую..."
Урок 53	Образное изображение осени в стихотворении И.А. Бунина "Листопад"
Урок 54	Средства создания речевой выразительности в стихотворения К.Д. Бальмонта. На примере стихотворения "Камыши"
Урок 55	Резервный урок. Составление текста-рассуждения на тему "Зачем нужна поэзия современному человеку"
Урок 56	Темы лирических произведений А.А. Блока. На примере стихотворения "Рождество"
Урок 57	Составление устного рассказа по репродукции картины на основе изученных лирических произведений
Урок 58	Резервный урок. Читательский дневник (правила оформления)
Урок 59	Характеристика героя литературной сказки. На примере сказки В.Ф. Одоевского "Городок в табакерке"
Урок 60	Народные образы героев сказа П.П. Бажова "Серебряное копытце"
Урок 61	Наблюдение за художественными особенностями, языком сказа П.П. Бажова "Серебряное копытце"
Урок 62	Иллюстрации как отражение сюжета сказов П.П. Бажова
Урок 63	Литературная сказка П.П. Ершова "Конек-Горбунок": сюжет и построение (композиция) сказки
Урок 64	Речевые особенности (сказочные формулы, повторы, постоянные эпитеты) сказки П.П. Ершова "Конек-Горбунок"
Урок 65	Литературная сказка С.Т. Аксакова "Аленький цветочек" (сюжет, композиция, герои)
Урок 66	Фольклорная основа литературной сказки С.Т. Аксакова "Аленький цветочек". Сочинение по сказке
Урок 67	Тематическая повторение по итогам раздела "Литературная сказка"
Урок 68	Расширение круга детского чтения. Знакомство с авторами юмористических произведений
Урок 69	Средства создания комического в произведениях Н.Н. Носова и других авторов на выбор
Урок 70	Знакомство с экранизацией произведений юмористических произведений. На примере экранизации "Сказки о потерянном времени" Е.Л. Шварца (1964 г.)
Урок 71	Резервный урок. Работа с детскими книгами. Произведения В.Ю. Драгунского
Урок 72	Герой юмористических произведений В.Ю. Драгунского. Средства создания юмористического содержания
Урок 73	Средства выразительности текста юмористического содержания: гипербола. На примере рассказа В.Ю. Драгунского "Главные реки"
Урок 74	Знакомство с пьесой как жанром литературы. Как подготовить произведение к постановке в театре?

Урок 75	Создание ремарок (их назначение и содержание) на основе анализа характера героев произведения. На примере рассказа В.Ю. Драгунского "Главные реки"
Урок 76	Создание реквизита для инсценирования произведения. Подготовка пригласительных билетов и афиши на примере рассказа В.Ю. Драгунского "Главные реки"
Урок 77	Пьеса и сказка: драматическое и эпическое произведения, их структурные и жанровые особенности
Урок 78	Работа с пьесой-сказкой С.Я. Маршака "Двенадцать месяцев"
Урок 79	Характеристика героев юмористических произведений. На примере рассказа Л.Д. Каминского "Автопортрет"
Урок 80	Резервный урок. Знакомство с детскими журналами: "Веселые картинки", "Мурзилка" и другими. Сочинение веселой истории
Урок 81	Приемы раскрытия главной мысли рассказа. На примере произведения Б.С. Житкова "Как я ловил человечков"
Урок 82	Работа с рассказом К.Г. Паустовского "Корзина с еловыми шишками"
Урок 83	Особенности художественного текста-описания: пейзаж, портрет героя, интерьер на примере рассказа К.Г. Паустовского "Корзина с еловыми шишками"
Урок 84	Отличие автора от героя и рассказчика на примере рассказов М.М. Зощенко "О Леньке и Миньке"
Урок 85	Отражение нравственно-этических понятий в рассказах М.М. Зощенко "О Леньке и Миньке". На примере рассказа "Елка"
Урок 86	Знакомство с отрывками из повести Н.Г. Гарин-Михайловского "Детство Темы" (отдельные главы): основные события сюжета
Урок 87	Словесный портрет героя повести Н.Г. Гарин-Михайловского "Детство Темы" (отдельные главы)
Урок 88	Осмысление поступков и поведения главного героя повести Н.Г. Гарин-Михайловского "Детство Темы" (отдельные главы)
Урок 89	Темы лирических произведений. На примере стихотворений М.И. Цветаевой "Наши царства", "Бежит тропинка с бугорка..."
Урок 90	Резервный урок. Выразительность поэтических картин родной природы. На примере стихотворения И.А. Бунина "Детство"
Урок 91	Любовь к природе и родному краю - тема произведений поэтов. На примере стихотворений С.А. Есенина
Урок 92	Тематическое повторение по итогам раздела "Произведения о детях и для детей"
Урок 93	Составление устного рассказа "Герой, который мне больше всего запомнился"
Урок 94	Книга как источник информации. Виды информации в книге
Урок 95	Человек и животные - тема многих произведений писателей
Урок 96	Писатели - авторы произведений о животных: выставка книг
Урок 97	Наблюдательность писателей, выражающаяся в описании жизни животных. На примере рассказа А.И. Куприна "Скворцы"
Урок 98	Раскрытие темы о бережном отношении человека к природе родного края
Урок 99	Особенности художественного описания родной природы. На примере рассказа

	В.П. Астафьева "Весенний остров"
Урок 100	Отражение темы "Материнская любовь" в рассказе В.П. Астафьева "Капалуха" и стихотворении С.А. Есенина "Лебедушка"
Урок 101	Образ автора в рассказе В.П. Астафьев "Капалуха"
Урок 102	М.М. Пришвин - певец русской природы. Чтение произведения М.М. Пришвина "Выскачка"
Урок 103	Авторское мастерство создания образов героев-животных. На примере произведения Максима Горького "Воробьишка"
Урок 104	Человек и его отношения с животными. Обсуждение в классе темы "Что такое самопожертвование"
Урок 105	Развитие речи: озаглавливание частей. На примере произведения В.П. Астафьева "Стрижонок Скрип"
Урок 106	Тематическое повторение по итогам раздела "Произведения о животных и родной природе"
Урок 107	Резервный урок. Работа с детскими книгами на тему: "Книги о Родине и ее истории": типы книг (изданий). Презентация книги, прочитанной самостоятельно
Урок 108	Составление устного рассказа "Моя любимая книга"
Урок 109	Проявление любви к родной земле в литературе народов России. На примере стихотворных и прозаических произведениях писателей и поэтов XIX и XX вв.
Урок 110	Образ родной земли в стихотворении С.Д. Дрожжина "Родине"
Урок 111	Раскрытие главной идеи произведения А.Т. Твардовского "О Родине большой и малой" (отрывок): чувство любви к своей стране и малой родине
Урок 112	Характеристика народной исторической песни: темы, образы, герои
Урок 113	Осознание понятий поступок, подвиг на примере произведений о Великой Отечественной войне
Урок 114	Наблюдение за художественными особенностями текста авторской песни. Знакомство с песнями на тему Великой Отечественной войны
Урок 115	Тема героического прошлого России в произведениях литературы. На примере "Солдатской песни" Ф.Н. Глинки
Урок 116	Составление устного рассказа "Защитник Отечества" по изученным произведениям
Урок 117	Тематическое повторение по итогам раздела "О Родине, героические страницы истории"
Урок 118	Патриотическое звучание произведений о Родине, о славных и героических страницах истории России
Урок 119	Зарубежные писатели-сказочники: раскрытие главной мысли и особенности композиции
Урок 120	Особенности басни как лиро-эпического жанра. Басни стихотворные и прозаические
Урок 121	Сравнение басен: темы и герои, особенности языка. На примере басен И.А. Крылова "Стрекоза и муравей", И.И. Хемницера "Стрекоза", Л.Н. Толстого "Стрекоза и муравьи"

Урок 122	Аллегория и ирония как характеристика героев басен. На примере басни И.А. Крылова "Мартышка и очки"
Урок 123	Работа с баснями И.А. Крылова. Инсценирование их сюжета
Урок 124	Язык басен И.А. Крылова: пословицы, поговорки, крылатые выражения
Урок 125	Особенности сюжета "Путешествия Гулливера" Джонатана Свифта (отдельные главы)
Урок 126	Характеристика главного героя "Путешествия Гулливера" Джонатана Свифта (отдельные главы)
Урок 127	Особенности построения (композиция) литературной сказки: составление плана. Х.К. Андерсен "Русалочка"
Урок 128	Средства художественной выразительности в литературной сказке. Х.К. Андерсен "Дикие лебеди"
Урок 129	Описание героя в произведении Марка Твена "Том Сойер" (отдельные главы)
Урок 130	Анализ отдельных эпизодов произведения Марка Твена "Том Сойер" (отдельные главы): средства создания комического. Написание отзыва
Урок 131	Книги зарубежных писателей
Урок 132	Работа со словарем: поиск необходимой информации
Урок 133	Знакомство с современными изданиями периодической печати. Золотой фонд детской литературы. В.Ю. Драгунский, И.П. Токмакова и другие авторы детских журналов
Урок 134	Резервный урок. Повторение "Оценим свои достижения"
Урок 135	Книги о приключениях и фантастике
Урок 136	Резервный урок. Рекомендации по летнему чтению. Правила читателя и способы выбора книги (тематический, систематический каталог)
ОБЩЕЕ КОЛИЧЕСТВО УРОКОВ ПО ПРОГРАММЕ: 136, из них уроков, отведенных на контрольные работы (в том числе Всероссийские проверочные работы), - не более 13	

Таблица 4.4

Вариант 2. Для самостоятельного конструирования поурочного планирования

1 класс

№ урока	Тема урока
Урок 1	Составление рассказов по сюжетным картинкам
Урок 2	Выделение предложения из речевого потока
Урок 3	Моделирование состава предложения
Урок 4	Слушание литературного произведения о Родине. Произведение по выбору, например, С.Д. Дрожжин "Привет"
Урок 5	Выделение первого звука в слове
Урок 6	Проведение звукового анализа слова
Урок 7	Выделение гласных звуков в слове

Урок 8	Слушание литературного произведения о Родине. Произведение по выбору, например, Е.В. Серова "Мой дом"
Урок 9	Сравнение звуков по твердости-мягкости
Урок 10	Отражение качественных характеристик звуков в моделях слов
Урок 11	Отработка умения проводить звуковой анализ слова
Урок 12	Слушание литературного произведения о природе. Произведение по выбору, например, И.С Соколов-Микитов "Русский лес"
Урок 13	Отработка умения устанавливать последовательность звуков в слове
Урок 14	Знакомство со строчной и заглавной буквами А, а
Урок 15	Проведение звукового анализа слов с буквами А, а
Урок 16	Знакомство со строчной и заглавной буквами Я, я
Урок 17	Проведение звукового анализа слов с буквами Я, я
Урок 18	Знакомство со строчной и заглавной буквами О, о
Урок 19	Слушание литературного произведения о родной природе. Произведение по выбору, например, М.Л. Михайлов "Лесные хоромы"
Урок 20	Знакомство со строчной и заглавной буквами Ё, ё
Урок 21	Проведение звукового анализа слов с буквами Ё, ё
Урок 22	Знакомство со строчной и заглавной буквами У, у
Урок 23	Проведение звукового анализа слов с буквами У, у
Урок 24	Знакомство со строчной и заглавной буквами Ю, ю
Урок 25	Проведение звукового анализа слов с буквами Ю, ю
Урок 26	Знакомство со строчной и заглавной буквами Э, э
Урок 27	Слушание литературного произведения о детях. Произведение по выбору, например, А.Л. Барто "В школу"
Урок 28	Знакомство со строчной и заглавной буквами Е, е
Урок 29	Проведение звукового анализа слов с буквами Е, е
Урок 30	Знакомство со строчной буквой ы
Урок 31	Знакомство со строчной и заглавной буквами И, и
Урок 32	Проведение звукового анализа слов с буквами И, и
Урок 33	Слушание литературного произведения о детях. Произведение по выбору, например, В.К. Железников "История с азбукой"
Урок 34	Повторение правил обозначения буквами гласных звуков после мягких и твердых согласных звуков
Урок 35	Знакомство со строчной и заглавной буквами М, м
Урок 36	Проведение звукового анализа слов с буквами М, м
Урок 37	Знакомство со строчной и заглавной буквами Н, н

Урок 38	Проведение звукового анализа слов с буквами Н, н
Урок 39	Знакомство со строчной и заглавной буквами Р, р
Урок 40	Проведение звукового анализа слов с буквами Р, р
Урок 41	Знакомство со строчной и заглавной буквами Л, л
Урок 42	Проведение звукового анализа слов с буквами Л, л
Урок 43	Знакомство со строчной и заглавной буквами Й, й
Урок 44	Слушание литературного произведения. Произведение по выбору, например, В.Г. Сутеев "Дядя Миша"
Урок 45	Знакомство со строчной и заглавной буквами Г, г
Урок 46	Проведение звукового анализа слов с буквами Г, г
Урок 47	Знакомство со строчной и заглавной буквами К, к
Урок 48	Проведение звукового анализа слов с буквами К, к
Урок 49	Знакомство со строчной и заглавной буквами З, з
Урок 50	Проведение звукового анализа слов с буквами З, з
Урок 51	Знакомство со строчной и заглавной буквами С, с
Урок 52	Проведение звукового анализа слов с буквами С, с
Урок 53	Знакомство со строчной и заглавной буквами Д, д
Урок 54	Проведение звукового анализа слов с буквами Д, д
Урок 55	Знакомство со строчной и заглавной буквами Т, т
Урок 56	Слушание литературного произведения. Произведение по выбору, например, В.В. Бианки "Лесной Колобок - Колючий бок"
Урок 57	Знакомство со строчной и заглавной буквами Б, б
Урок 58	Проведение звукового анализа слов с буквами Б, б
Урок 59	Знакомство со строчной и заглавной буквами П, п
Урок 60	Проведение звукового анализа слов с буквами П, п
Урок 61	Знакомство со строчной и заглавной буквами В, в
Урок 62	Проведение звукового анализа слов с буквами В, в
Урок 63	Знакомство со строчной и заглавной буквами Ф, ф
Урок 64	Слушание стихотворений о животных. Произведение по выбору, например, А.А. Блок "Зайчик"
Урок 65	Знакомство со строчной и заглавной буквами Ж, ж
Урок 66	Проведение звукового анализа слов с буквами Ж, ж
Урок 67	Знакомство со строчной и заглавной буквами Ш, ш
Урок 68	Слушание литературного произведения о животных. Произведение по выбору, например, М.М. Пришвин "Лисичкин хлеб"

Урок 69	Знакомство со строчной и заглавной буквами Ч, ч
Урок 70	Проведение звукового анализа слов с буквами Ч, ч
Урок 71	Знакомство со строчной и заглавной буквами Щ, щ
Урок 72	Слушание литературного произведения о детях. Произведение по выбору, например, Е.А. Пермяк "Пичугин мост"
Урок 73	Знакомство со строчной и заглавной буквами Х, х
Урок 74	Проведение звукового анализа слов с буквами Х, х
Урок 75	Знакомство со строчной и заглавной буквами Ц, ц
Урок 76	Слушание литературного произведения. Произведение по выбору, например, С.Я. Маршак "Тихая сказка"
Урок 77	Отработка навыка чтения
Урок 78	Знакомство с буквой Ъ. Различение функций буквы Ъ
Урок 79	Знакомство с особенностями буквы Ъ
Урок 80	Слушание литературного произведения. Произведение по выбору, например, В.Г. Сутеев "Елка"
Урок 81	Резервный урок. Обобщение знаний о буквах. Русский алфавит
Урок 82	Резервный урок. Чтение произведений о буквах алфавита. С.Я. Маршак "Ты эти буквы заучи"
Урок 83	Резервный урок. Совершенствование навыка чтения. А.А. Шибаев "Беспокойные соседки", "Познакомились"
Урок 84	Резервный урок. Слушание литературных (авторских) сказок. Сказка К.И. Чуковского "Муха-Цокотуха"
Урок 85	Резервный урок. Определение темы произведения: о животных. На примере произведений Е.И. Чарушина
Урок 86	Резервный урок. Чтение небольших произведений о животных Н.И. Сладкова
Урок 87	Резервный урок. Чтение рассказов о животных. Ответы на вопросы по содержанию произведения
Урок 88	Резервный урок. Слушание литературных (авторских) сказок. Русская народная сказка "Лисичка-сестричка и волк"
Урок 89	Резервный урок. Чтение небольших произведений Л.Н. Толстого о детях
Урок 90	Резервный урок. Чтение произведений о детях Н.Н. Носова
Урок 91	Резервный урок. Чтение рассказов о детях. Ответы на вопросы по содержанию произведения
Урок 92	Резервный урок. Слушание литературных произведений. Е.Ф. Трутнева "Когда это бывает?"
Урок 93	Нравственные ценности и идеи в фольклорных (народных) сказках: отношения к природе, людям, предметам
Урок 94	Характеристика героев в фольклорных (народных) сказках о животных. На примере сказок "Лисица и тетерев", "Лиса и рак" и других на выбор

Урок 95	Реальность и волшебство в литературных (авторских) сказках. На примере произведений В.Г. Сутеева и других на выбор
Урок 96	Работа с фольклорной и литературной (авторской) сказками: событийная сторона сказок (последовательность событий)
Урок 97	Отражение сюжета произведения в иллюстрациях
Урок 98	Сравнение героев фольклорных (народных) и литературных (авторских) сказок: сходство и различия. На примере произведения К.Д. Ушинского "Петух и собака" и других на выбор
Урок 99	Определение темы произведения: о жизни, играх, делах детей
Урок 100	Выделение главной мысли (идеи) произведения. На примере рассказов К.Д. Ушинского и других на выбор
Урок 101	Заголовок произведения, его значение для понимания содержания
Урок 102	Рассказы о детях. На примере произведения Л.Н. Толстого "Косточка" и других на выбор
Урок 103	Рассказы о детях. На примере произведения В.А. Осеевой "Три товарища" и других на выбор
Урок 104	Характеристика героя произведения: оценка поступков и поведения. На примере произведения Е.А. Пермяка "Торопливый ножик"
Урок 105	Работа с текстом произведения: осознание понятий друг, дружба, забота. На примере произведения Ю.И. Ермолаев "Лучший друг"
Урок 106	Стихотворения о детях. На примере произведения А.Л. Барто "Я - лишний" и других на выбор
Урок 107	Работа с текстом произведения: осознание понятий труд, взаимопомощь
Урок 108	Восприятие произведений о маме: проявление любви и заботы о родных людях. На примере стихотворения А.Л. Барто "Мама" и других на выбор
Урок 109	Выделение главной мысли (идеи): заботливое и внимательное отношение к родным и близким людям. На примере стихотворения Е.А. Благинина "Посидим в тишине" и других на выбор
Урок 110	Осознание отраженных в произведении понятий: чувство любви матери к ребенку, детей к матери, близким. На примере произведения А.В. Митяева "За что я люблю маму" и других на выбор
Урок 111	Определение темы произведения: изображение природы в разные времена года
Урок 112	Наблюдение за особенностями стихотворной речи: рифма, ритм. Роль интонации при выразительном чтении: темп, сила голоса
Урок 113	Восприятие произведений о родной природе: краски и звуки весны
Урок 114	Сравнение стихотворного и прозаического текста о природе весной. Определение настроений, которые они создают
Урок 115	Выделение главной мысли (идеи) в произведениях о родной природе, о Родине
Урок 116	Работа с детскими книгами. Отражение в иллюстрации эмоционального отклика на произведение
Урок 117	Знакомство с малыми жанрами устного народного творчества: потешка, загадка, пословица

Урок 118	Особенности загадки как средства воспитания живости ума, сообразительности
Урок 119	Понимание пословицы как средства проявления народной мудрости, краткого изречения жизненных правил
Урок 120	Характеристика особенностей потешки как игрового народного фольклора
Урок 121	Определение темы произведения: о взаимоотношениях человека и животных
Урок 122	Выделение главной мысли (идеи) в произведениях о братьях наших меньших: бережное отношение к животным
Урок 123	Отражение в произведениях понятий: любовь и забота о животных. На примере произведений М.М. Пришвина и других на выбор
Урок 124	Описание героя произведения, его внешности, действий. На примере произведений В.В. Бианки и других на выбор
Урок 125	Сравнение художественных и научно-познавательных текстов: описание героя-животного
Урок 126	Работа с текстом произведения: характеристика героя, его внешности, действий. На примере произведения Е.И. Чарушина "Про Томку" и других на выбор
Урок 127	Составление выставки книг "Произведения о животных": художественный и научно-познавательные
Урок 128	Восприятие произведений о чудесах и фантазии: способность автора замечать необычное в окружающем мире произведения авторов на выбор
Урок 129	Открытие чудесного в обыкновенных явлениях. На примере стихотворений В.В. Лунина "Я видел чудо", Р.С. Сефа "Чудо" и других на выбор
Урок 130	Мир фантазии и чудес в произведениях Б.В. Заходера "Моя Вообразия", Ю.П. Мориц "Сто фантазий" и других на выбор
Урок 131	Сравнение фольклорных и авторских произведений о чудесах и фантазии: сходство и различие
Урок 132	Ориентировка в книге: обложка, иллюстрация, оглавление. Выбор книг в библиотеке
ОБЩЕЕ КОЛИЧЕСТВО УРОКОВ ПО ПРОГРАММЕ: 132	

Таблица 4.5

2 класс

№ урока	Тема урока
Урок 1	Патриотическое звучание произведения Ф.П. Савинова "Родина" и другие по выбору
Урок 2	Отражение темы Родина в произведении И.С. Никитина "Русь"
Урок 3	Отражение нравственных ценностей в произведениях о Родине: любовь к родному краю. На примере произведения С.Т. Романовского "Русь"
Урок 4	Любовь к природе - тема произведений о Родине. На примере произведения К.Г. Паустовского "Мещерская сторона"
Урок 5	Анализ заголовка стихотворения А.А. Прокофьева "Родина" и соотнесение его с главной мыслью произведения

Урок 6	Отражение темы Родины в изобразительном искусстве
Урок 7	Характеристика особенностей народных песен
Урок 8	Загадка как жанр фольклора, тематические группы загадок
Урок 9	Анализ особенностей скороговорок, их роль в речи
Урок 10	Ритм и счет - основа построения считалок
Урок 11	Шуточные фольклорные произведения: игра со словом. Небылица как "перевертыш событий"
Урок 12	Пословицы как жанр фольклора
Урок 13	Произведения малых жанров фольклора: потешки, считалки, пословицы, скороговорки, небылицы, загадки
Урок 14	Общее представление о волшебной сказке: присказки, повторы. Русская народная сказка "Снегурочка"
Урок 15	Характеристика героя волшебной сказки, постоянные эпитеты
Урок 16	Особенности сказок о животных. На примере русской народной сказки "Петушок и бобовое зернышко"
Урок 17	Бытовые сказки: особенности построения и язык. Диалоги героев в русской народной сказке "Каша из топора"
Урок 18	Сказка - выражение народной мудрости, нравственная идея фольклорных сказок
Урок 19	Особенности сказок разного вида (о животных, бытовые, волшебные)
Урок 20	Фольклорные произведения народов России. Отражение в сказках быта и культуры народов России. Произведения по выбору
Урок 21	Произведения устного народного творчества
Урок 22	Тематическое повторение по итогам раздела "Фольклор"
Урок 23	Осень в произведениях А.С. Пушкина "Уж небо осенью дышало...", Г.А. Скребицкого "Четыре художника" и других на выбор
Урок 24	Восприятие осени в произведении М.М. Пришвина "Утро" и других на выбор
Урок 25	Наблюдение за художественными особенностями текста. Произведения по выбору
Урок 26	Описание картин осеннего леса в произведениях писателей. Произведения по выбору
Урок 27	Сравнение стихотворений об осени. На примере произведений А.А. Плещеева "Осень" и А.К. Толстого "Осень. Обсыпается весь наш бедный сад..."
Урок 28	Восприятие пейзажной лирики. Произведения по выбору, например, К.Д. Бальмонт "Осень"
Урок 29	Тематическое повторение по итогам раздела "Звуки и краски осенней природы"
Урок 30	Составление устных рассказов "Природа осенью" по изученным текстам
Урок 31	Резервный урок. Создание осеннего пейзажа: краски и звуки. Произведения художников и композиторов по выбору
Урок 32	Резервный урок. Работа с детскими книгами: "Произведения писателей о родной природе"

Урок 33	Отражение понятия взаимопомощь в произведениях А.Л. Барто "Катя", Ю.И. Ермолаева "Два пирожных" и других на выбор
Урок 34	Главный герой: общее представление. Рассказ на выбор, например, С.А. Баруздин "Как Алешке учиться надоело"
Урок 35	Оценка поступков и поведения главного героя. Произведения на выбор, например, А.Е. Пермяк "Сморозинка"
Урок 36	Сравнение героев рассказов Н.Н. Носова "На горке" и "Заплата"
Урок 37	Представление темы труда в произведениях писателей, на выбор, например, В.Г. Сутеев "Кто лучше?"
Урок 38	Характеристика героя, его портрет. Произведения о детях на выбор, например, М.М. Зощенко "Самое главное"
Урок 39	Работа со стихотворением В.В. Лунина "Я и Вовка"
Урок 40	Тема дружбы в рассказе Е.А. Пермяка "Две пословицы" и других на выбор
Урок 41	Характеристика главного героя рассказа Л.Н. Толстого "Филиппок"
Урок 42	Выделение главной мысли (идеи) рассказа В.Ю. Драгунского "Тайное становится явным"
Урок 43	Отражение темы дружбы в рассказах о детях
Урок 44	Контрольная работа по разделу "О детях и дружбе"
Урок 45	Средства художественной выразительности: сравнение. Произведения по выбору, например, З.Н. Александрова "Снежок"
Урок 46	Наблюдение за описанием в художественном тексте. Произведения по выбору, например, С.А. Иванов "Каким бывает снег"
Урок 47	Картины зимнего леса в рассказе И.С. Соколова-Микитова "Зима в лесу"
Урок 48	Сравнение образа зимы в произведениях А.С. Пушкина "Вот север, тучи нагоняя..." и С.А. Есенина "Поет зима - аукает"
Урок 49	Работа со стихотворением Ф.И. Тютчева "Чародейкою Зимою"
Урок 50	Средства художественной выразительности: эпитет. Произведения по выбору, например, Н.А. Некрасов "Мороз-воевода"
Урок 51	Составление устного рассказа "Краски и звуки зимнего леса" по изученным текстам
Урок 52	Описание игр и зимних забав детей. Произведения по выбору, например, И.З. Суриков "Детство"
Урок 53	Жизнь животных зимой: научно-познавательные рассказы. Произведения по выбору, например, Г.А. Скребицкого
Урок 54	Восприятие зимнего пейзажа в лирических произведениях по выбору
Урок 55	Тематическое повторение по итогам раздела "Звуки и краски зимней природы"
Урок 56	Тема "Природа зимой" в картинах художников и произведениях композиторов
Урок 57	Характеристика героев русской народной сказки "Дети Деда Мороза"
Урок 58	Фольклорная основа авторской сказки В.И. Даля "Девочка Снегурочка"
Урок 59	Сравнение сюжетов и героев русской народной сказки "Снегурочка" и литературной

	(авторской) В.И. Даля "Девочка Снегурочка"
Урок 60	Фольклорная основа литературной (авторской) сказки В.Ф. Одоевского "Мороз Иванович"
Урок 61	Составление плана сказки: части текста, их главные темы
Урок 62	Иллюстрации, их назначение в раскрытии содержания произведения
Урок 63	Организация творческих проектов "Царство Мороза Ивановича" и "Приметы Нового года"
Урок 64	Здравствуй, праздник новогодний!
Урок 65	Волшебный мир сказок. "У лукоморья дуб зеленый..." А.С. Пушкин
Урок 66	Поучительный смысл "Сказки о рыбаке и рыбке" А.С. Пушкина. Характеристика героев
Урок 67	Сравнение "Сказки о рыбаке и рыбке" А.С. Пушкина с фольклорными (народными) сказками
Урок 68	Работа с фольклорной (народной) и литературной (авторской) сказкой: составление плана произведения, выделение особенностей языка
Урок 69	Отражение образов животных в устном народном творчестве (фольклоре). На примере русской народной песни "Коровушка"
Урок 70	Характеристика героев-животных в фольклорных (народных) сказках. Корякская народная сказка "Хитрая лиса" и другие на выбор
Урок 71	Особенности сказок о животных. На примере русской народной сказки "Зимовье зверей" и других на выбор
Урок 72	Фольклорные произведения народов России. Произведения по выбору, например, осетинская народная сказка "Человек и еж"
Урок 73	Сравнение описания героев-животных в фольклорных (народных) и литературных произведениях. На примере произведений К.Д. Ушинского и других на выбор
Урок 74	Соотнесение заголовка и главной мысли рассказа Е.И. Чарушина "Страшный рассказ"
Урок 75	Осознание понятий друг, дружба на примере произведений о животных. Произведения по выбору, например, удмуртская народная сказка "Мышь и воробей"
Урок 76	Особенности басни как жанра литературы. Мораль басни как нравственный урок (поучение)
Урок 77	Сравнение прозаической и стихотворной басен И.А. Крылова "Лебедь, Щука и Рак" и Л.Н. Толстого "Лев и мышь"
Урок 78	Оценка поступков и поведения героя произведения Б.С. Житкова "Храбрый утенок"
Урок 79	Отражение темы "Дружба животных" в стихотворении В.Д. Берестова "Кошкин щенок" и других на выбор
Урок 80	Сравнение описания животных в художественном и научно-познавательном тексте
Урок 81	Представление темы "Отношение человека к животным" в произведениях писателей
Урок 82	Отражение нравственно-этических понятий (защита и забота о животных) на примере рассказа М.М. Пришвина "Ребята и утята" и других на выбор

Урок 83	Образы героев стихотворных и прозаических произведений о животных
Урок 84	Тематическое повторение по итогам раздела "О братьях наших меньших"
Урок 85	Знакомство с художниками-иллюстраторами, анималистами Е.И. Чарушиным, В.В. Бианки
Урок 86	Работа с детскими книгами на тему: "О братьях наших меньших": составление аннотации
Урок 87	Старинные народные весенние праздники и обряды. Заклички, веснянки
Урок 88	Народная наблюдательность, выраженная в малых жанрах устного народного творчества (фольклоре)
Урок 89	Наблюдение за описанием весны в художественном тексте. Произведения по выбору, например, А.П. Чехов "Весной" (отрывок)
Урок 90	Картины весеннего леса в рассказе Г.А. Скребицкого "Четыре художника"
Урок 91	Средства художественной выразительности в стихотворениях о весне. Произведения по выбору, например, С.Я. Маршак "Весенняя песенка"
Урок 92	Работа со стихотворением Ф.И. Тютчева "Зима недаром злится": выделение средств художественной выразительности
Урок 93	Жизнь животных весной: рассказы и сказки писателей. Произведения по выбору, например, сказки и рассказы Н.И. Сладкова
Урок 94	Красота весенней природы, отраженная в лирических произведениях. Произведения по выбору, например, А.А. Фет "Уж верба вся пушистая"
Урок 95	Звуки весеннего леса и картины пробуждающейся природы в произведениях писателей. Произведения по выбору, например, Г.А. Скребицкий "Весенняя песня"
Урок 96	Восприятие весеннего пейзажа в лирических произведениях
Урок 97	Тема прихода весны в произведениях В.А. Жуковского "Жаворонок" и "Приход весны"
Урок 98	Признаки весны, отраженные в произведениях писателей
Урок 99	Сравнение образов одуванчика в произведениях О.И. Высотской "Одуванчик" и М.М. Пришвина "Золотой луг"
Урок 100	Создание весеннего пейзажа в произведениях писателей
Урок 101	Составление устного рассказа "Краски и звуки весеннего леса" по изученным текстам
Урок 102	Тематическое повторение по итогам раздела "Звуки и краски весенней природы"
Урок 103	Восприятие произведений о весне. Выделение средств художественной выразительности (сравнение, эпитет)
Урок 104	Тема "Природа весной" в картинах художников и произведениях композиторов
Урок 105	Тема семьи в творчестве писателей. На примере произведения Л.Н. Толстого "Отец и сыновья" и других на выбор
Урок 106	Характеристика особенностей колыбельных народных песен: интонационный рисунок
Урок 107	Сравнение народной колыбельной песни и стихотворения А.А. Плещеева "Песня матери": любовь и переживание матери

Урок 108	Оценка взаимоотношений взрослых и детей на примере рассказа Е.А. Пермяка "Случай с кошельком"
Урок 109	Анализ заголовка и соотнесение его с главной мыслью произведения: В.А. Осеева "Сыновья"
Урок 110	Нравственные семейные ценности в фольклорных (народных) сказках. Произведения по выбору, например, татарская народная сказка "Три дочери"
Урок 111	Международный женский день - тема художественных произведений
Урок 112	Восприятие произведений о маме: проявление любви и радости общения. Произведения по выбору, например, Л.Н. Толстой "Лучше всех"
Урок 113	Выделение главной мысли (идеи): уважение и внимание к старшему поколению. Произведения по выбору, например, Р.С. Сеф "Если ты ужасно гордый"
Урок 114	Работа с текстом произведения С.В. Михалкова "Быль для детей": осознание темы Великой Отечественной войны
Урок 115	Отражение темы День Победы в произведении С.А. Баруздина "Салют" и другие на выбор
Урок 116	Тематическое повторение по итогам раздела "О наших близких, о семье"
Урок 117	Работа с детскими книгами на тему: "О наших близких, о семье": выбор книг на основе тематической картотеки
Урок 118	Сходство тем и сюжетов сказок разных народов. Произведения по выбору, например, английская народная сказка "Как Джек ходил счастье искать"
Урок 119	Хитрец и глупец в фольклорных (народных) сказках. Произведения по выбору, например, норвежская сказка "Лис Миккель и медведь Бамсе" и русская народная сказка "Вершки и корешки"
Урок 120	Отражение темы дружбы в сказке братьев Grimm "Бременские музыканты"
Урок 121	Работа со сказкой братьев Grimm "Бременские музыканты": составление плана произведения
Урок 122	Х.-К. Андерсен - известный писатель-сказочник. Знакомство с его произведениями
Урок 123	Выделение главной мысли (идеи) сказки Х.-К. Андерсена "Пятеро из одного стручка" и других его сказок на выбор
Урок 124	Особенности построения волшебной сказки Ш. Перро "Кот в сапогах"
Урок 125	Характеристика героев сказки Ш. Перро "Кот в сапогах"
Урок 126	Фантазеры и мечтатели - герои произведений. Произведения по выбору, например, Э. Распе "Необыкновенный олень"
Урок 127	Контрольная работа по разделу "Зарубежные писатели-сказочники"
Урок 128	Работа с детскими книгами на тему: "Зарубежные сказочники": соотнесение иллюстраций с содержанием сказок
Урок 129	Книга как источник необходимых знаний. На примере произведения Г.А. Ладонщиков "Лучший друг"
Урок 130	Ориентировка в книге: обложка, содержание, аннотация, иллюстрация
Урок 131	Резервный урок. Работа с детскими книгами: виды книг (учебная, художественная, справочная)

Урок 132	Резервный урок. Восприятие лета в произведении И.З. Сурикова "Лето"
Урок 133	Резервный урок. Повторение по итогам изученного во 2 классе
Урок 134	Резервный урок. Шутливое искажение действительности. На примере произведения Ю. Мориц "Хохотальная путаница"
Урок 135	Резервный урок. Средства создания комического в произведении. На примере произведения Д. Хармса "Веселый старичок"
Урок 136	Резервный урок. Выбор книг на основе рекомендательного списка: летнее чтение
ОБЩЕЕ КОЛИЧЕСТВО УРОКОВ ПО ПРОГРАММЕ: 136, из них уроков, отведенных на контрольные работы, - не более 13	

Таблица 4.6

3 класс

№ урока	Тема урока
Урок 1	Раскрытие главной идеи произведения К.Д. Ушинского "Наше отечество": чувство любви к Родине, сопричастность к прошлому и настоящему своей страны
Урок 2	Патриотическое звучание стихотворения С.А. Васильева "Россия": интонация, темп, ритм, логические ударения
Урок 3	Осознание нравственных ценностей в произведениях о Родине: любовь к родной стороне, гордость за красоту и величие своей Отчизны
Урок 4	Создание образа Родины в произведениях писателей. Произведения по выбору, например, Т.В. Бокова "Родина"
Урок 5	Отражение темы Родина в произведении М.М. Пришвин "Моя Родина": роль и особенности заголовка
Урок 6	Репродукции картин как иллюстрации к произведениям о Родине
Урок 7	Устное народное творчество. Характеристика малых жанров фольклора: потешки, небылицы, скороговорки, считалки
Урок 8	Загадка как жанр фольклора, знакомство с видами загадок
Урок 9	Пословицы народов России: тематические группы
Урок 10	Развитие речи: использование образных слов, пословиц и поговорок, крылатых выражений. Книги и словари, созданные В.И. Далем
Урок 11	Художественные особенности сказок разного вида (о животных, бытовые, волшебные)
Урок 12	Отражение нравственных ценностей и правил в фольклорной сказке. Произведения по выбору, например, русская народная сказка "Самое дорогое"
Урок 13	Осознание понятия трудолюбие на примере народных сказок. Произведения по выбору, например, русская народная сказка "Про Ленивую и Радивую"
Урок 14	Представление в сказке народного быта и культуры. Произведения по выбору, например, русская народная сказка "Дочь-семилетка"
Урок 15	Характеристика героя, волшебные помощники. На примере русской народной сказки "Иван-царевич и серый волк"
Урок 16	Особенности построения (композиция) волшебной сказки: составление плана. На

	примере русской народной сказки "Иван-царевич и серый волк"
Урок 17	Иллюстрация как отражение сюжета волшебной сказки: В.М. Васнецов "Иван Царевич на Сером волке"
Урок 18	Описание картин природы как способ рассказать в песне о родной земле. Темы народных песен
Урок 19	Былина как народный песенный сказ о героическом событии. Фольклорные особенности: выразительность, напевность исполнения
Урок 20	Характеристика главного героя (где жил, чем занимался, какими качествами обладал). На примере образа Ильи Муромца
Урок 21	Тематическое повторение по итогам раздела "Фольклор (устное народное творчество)"
Урок 22	Работа с детскими книгами на тему: "Фольклор": использование аппарата издания
Урок 23	Резервный урок. Работа со словарем: язык былины, устаревшие слова, их место и представление в современной лексике
Урок 24	Резервный урок. Репродукции картин В.М. Васнецова как иллюстрации к эпизодам фольклорного произведения
Урок 25	В мире книг. Книга как особый вид искусства
Урок 26	Общее представление о первых книгах на Руси, знакомство с рукописными книгами
Урок 27	Первая печатная книга на Руси. Н.П. Кончаловская "Мастер Федоров Иван и его печатный стан" (отрывок из "Наша древняя столица")
Урок 28	Осознание важности чтения художественной литературы и фольклора. Правила юного читателя
Урок 29	Осознание особенностей басни, как произведения-поучения, которое помогает увидеть свои и чужие недостатки
Урок 30	И.А. Крылов - великий русский баснописец. Иносказание в его баснях
Урок 31	Знакомство с произведениями И.А. Крылова. Явная и скрытая мораль басен
Урок 32	Работа с басней И.А. Крылова "Ворона и Лисица": тема, мораль, герои, особенности языка
Урок 33	А.С. Пушкин - великий русский поэт
Урок 34	Восприятие пейзажной лирики А.С. Пушкина: средства художественной выразительности (сравнение, эпитет), рифма, ритм
Урок 35	Знакомство с литературной сказкой А.С. Пушкина "Сказка о царе Салтане, о сыне его славном и могучем богатыре князе Гвидоне Салтановиче и о прекрасной царевне Лебеди": прием повтора как основа изменения сюжета
Урок 36	Характеристика положительных и отрицательных героев, примеры превращений и чудес в сказке А.С. Пушкина "Сказка о царе Салтане, о сыне его славном и могучем богатыре князе Гвидоне Салтановиче и о прекрасной царевне Лебеди"
Урок 37	Наблюдение за художественными особенностями текста сказки А.С. Пушкина "Сказка о царе Салтане, о сыне его славном и могучем богатыре князе Гвидоне Салтановиче и о прекрасной царевне Лебеди"
Урок 38	Фольклорная основа литературной сказки А.С. Пушкина "Сказка о царе Салтане, о сыне его славном и могучем богатыре князе Гвидоне Салтановиче и о прекрасной царевне Лебеди"

Урок 39	Составление устного рассказа "Мое любимое произведение А.С. Пушкина"
Урок 40	Тематическое повторение по итогам раздела "Творчество А.С. Пушкина"
Урок 41	Работа с детскими книгами. И.Я. Билибин - иллюстратор сказок А.С. Пушкина
Урок 42	Описание картин осенней природы в стихотворении Ф.И. Тютчева "Есть в осени первоначальной..." и другие по выбору
Урок 43	Сравнение стихотворений об осени. На примере произведений Ф.И. Тютчева "Есть в осени первоначальной..." и А.Н. Майкова "Осень"
Урок 44	Восприятие картин зимнего пейзажа в стихотворениях А.А. Фета "Кот поет, глаза прищуря", "Мама! Глянь-ка из окошка..." и другие по выбору
Урок 45	Средства художественной выразительности (эпитет, сравнение) в лирических произведениях поэтов
Урок 46	Особенности авторской сказки Л.Н. Толстого "Ореховая ветка": основные события, главные герои, волшебные помощники
Урок 47	Работа с баснями Л.Н. Толстого: выделение жанровых особенностей. На примере басни "Белка и волк"
Урок 48	Наблюдение за художественными особенностями рассказа-описания Л.Н. Толстого "Лебеди"
Урок 49	Различение художественного и научно-познавательного текстов "Лебеди" и "Зайцы" Л.Н. Толстого
Урок 50	Осознание связи содержания произведения с реальным событием. На примере были "Прыжок" Л.Н. Толстого
Урок 51	Анализ сюжета были "Прыжок" Л.Н. Толстого: главные герои, отдельные эпизоды, составление плана
Урок 52	Различение рассказчика и автора произведения в рассказе Л.Н. Толстого "Акула" и других по выбору
Урок 53	Выделение структурных частей произведения Л.Н. Толстого "Акула" и других по выбору (композиции): начало, завязка действия, кульминация, развязка
Урок 54	Тематическое повторение по итогам раздела "Творчество Л.Н. Толстого"
Урок 55	Работа с детскими книгами: жанровое многообразие произведений Л.Н. Толстого
Урок 56	Оценка чувств и настроения, вызываемых лирическим произведением. На примере произведения Н.А. Некрасова "Однажды в студеную зимнюю пору..." (отрывок)
Урок 57	Поэты о красоте родной природы. На примере произведения Н.А. Некрасова "Железная дорога" (отрывок)
Урок 58	Олицетворение как одно из средств выразительности лирического произведения
Урок 59	Описание природы (пейзаж) в художественном произведении. На примере произведения А.П. Чехова "Степь" (отрывок)
Урок 60	Резервный урок. Сравнение средств создания пейзажа в тексте-описании, в изобразительном искусстве, в произведениях музыкального искусства
Урок 61	Характеристика героя сказки В.М. Гаршина "Лягушка-путешественница"
Урок 62	Особенности литературной сказки В.М. Гаршина "Лягушка-путешественница": анализ сюжета, композиции

Урок 63	Осознание главной мысли (идеи) сказки В.М. Гаршина "Лягушка-путешественница"
Урок 64	Работа с детскими книгами "Литературные сказки писателей": составление аннотации
Урок 65	Животные в литературных сказках. На примере произведения И.С. Соколова-Микитова "Листопадничек"
Урок 66	Научно-естественные сведения о природе в сказке И.С. Соколова-Микитова "Листопадничек"
Урок 67	Создание образов героев-животных в литературных сказках. На примере произведения Д.Н. Мамин-Сибиряка "Умнее всех"
Урок 68	Поучительный смысл сказок о животных. На примере произведения Д.Н. Мамин-Сибиряка "Умнее всех"
Урок 69	Составление устного рассказа "Моя любимая книга"
Урок 70	Наблюдение за описанием зимнего пейзажа. На примере стихотворения С.Д. Дрожжина "Зимний день"
Урок 71	Оценка чувств и настроения, вызываемых лирическим произведением
Урок 72	Работа со стихотворением С.А. Есенина "Береза": средства выразительности в произведении
Урок 73	Восприятие картин природы в стихотворениях С.А. Есенина
Урок 74	Живописные полотна как иллюстрация к лирическому произведению: пейзаж
Урок 75	Взаимоотношения человека и животных - тема произведения Д.Н. Мамин-Сибиряка "Приемыш"
Урок 76	Соотнесение заглавия и главной мысли рассказа Д.Н. Мамин-Сибиряка "Приемыш"
Урок 77	Отражение темы дружба животных в рассказах писателей. На примере произведения А.И. Куприна "Барбос и Жулька"
Урок 78	Характеристика героев-животных, их портрет в рассказах писателей. На примере рассказа А.И. Куприна "Барбос и Жулька"
Урок 79	Отражение нравственно-этических понятий (любовь и забота о животных) в рассказах писателей
Урок 80	Осознание понятий верность и преданность животных
Урок 81	Работа с детскими книгами о братьях наших меньших: написание отзыва
Урок 82	Создание картин природы в произведениях поэтов. На примере стихотворения И.А. Бунина "Первый снег"
Урок 83	Звукопись, ее выразительное значение в лирических произведениях
Урок 84	Поэтические картины родной природы
Урок 85	Составление устного рассказа "Красота родной природы" по изученным текстам
Урок 86	Тематическое повторение по итогам раздела "Картины природы в произведениях поэтов и писателей XIX - XX вв."
Урок 87	Дети - герои произведений
Урок 88	Историческая обстановка как фон создания произведения

Урок 89	Судьбы крестьянских детей в произведениях писателей. На примере рассказа А.П. Чехова "Ванька"
Урок 90	Особенности внешнего вида и характера героя-ребенка. На примере рассказа А.П. Чехова "Ванька"
Урок 91	Отражение в произведении важных человеческих качеств: честности, стойкости, ответственности. На примере рассказа Л. Пантелеева "Честное слово"
Урок 92	Деление текста на части, составление плана, выявление главной мысли (идеи) рассказа Л. Пантелеева "Честное слово"
Урок 93	Представление темы "Дети на войне" в рассказе Л. Пантелеева "На ялике"
Урок 94	Мужество и бесстрашие - качества, проявляемые детьми в военное время
Урок 95	Составление портрета главного героя рассказа Л.А. Кассиля "Алексей Андреевич"
Урок 96	Осмысление поступков и поведения главного героя рассказа Л.А. Кассиля "Алексей Андреевич"
Урок 97	Отличие автора от героя и рассказчика. На примере рассказа А.П. Гайдара "Горячий камень"
Урок 98	Выделение главной мысли (идеи) произведения о детях. На примере рассказа А.П. Гайдара "Горячий камень"
Урок 99	Основные события сюжета произведения А.П. Гайдара "Тимур и его команда" (отрывки)
Урок 100	Роль интерьера (описание штаба) в создании образов героев произведения А.П. Гайдара "Тимур и его команда" (отрывки)
Урок 101	Нравственная оценка ситуаций, поведения и поступков героев произведения А.П. Гайдара "Тимур и его команда" (отрывки)
Урок 102	Раскрытие темы "Разные детские судьбы" в произведениях писателей
Урок 103	Тематическое повторение по итогам раздела "Произведения о детях"
Урок 104	Работа с книгами о детях: составление аннотации
Урок 105	Произведения К.Г. Паустовского о природе и животных. Главная мысль (идея) рассказа "Барсучий нос"
Урок 106	Работа с рассказом К.Г. Паустовского "Кот-ворюга": анализ композиции, составление плана
Урок 107	Составление портрета героя-животного в рассказе К.Г. Паустовского "Кот-ворюга"
Урок 108	Раскрытие темы взаимоотношения человека и животного на примере рассказа К.Г. Паустовского "Заячьи лапы"
Урок 109	Особенности композиции в рассказах о животных. На примере рассказа К.Г. Паустовского "Заячьи лапы"
Урок 110	Создание характеров героев-животных в рассказах писателей. На примере рассказа М.М. Пришвина "Выскачка"
Урок 111	Рассказы писателей-натуралистов о заботливом и бережном отношении человека к животным к природе родного края
Урок 112	Тематическое повторение по итогам раздела "Взаимоотношения человека и животных"

Урок 113	Составление устного рассказа "Любовь и забота о братьях наших меньших" по изученным произведениям
Урок 114	Резервный урок. Человек и его взаимоотношения с животными в рассказах писателей
Урок 115	Особенности юмористических произведений Н.Н. Носова и других авторов на выбор
Урок 116	Комичность как основа сюжета рассказов Н.Н. Носова и других авторов на выбор
Урок 117	Характеристика героя "Денискиных рассказов" В.Ю. Драгунского
Урок 118	Средства выразительности текста юмористического содержания: преувеличение. На примере произведений В.Ю. Драгунского
Урок 119	Работа с детскими книгами: авторы юмористических рассказов
Урок 120	Составление устного рассказа "Мой любимый детский писатель" на примере изученных произведений
Урок 121	Волшебные предметы и помощники в литературных сказках Ш. Перро
Урок 122	Особенности литературных сказок Х.-К. Андерсена (сюжет, язык, герои)
Урок 123	Особенности авторских сказок: раскрытие главной мысли, композиция, герои. На примере сказок Р. Кипплинга
Урок 124	Взаимоотношения человека и животных в рассказах зарубежных писателей. На примере рассказа Джека Лондона "Бурый волк"
Урок 125	Деление текста на части, составление плана, выявление главной мысли (идеи) рассказа Джека Лондона "Бурый волк"
Урок 126	Средства создания образов героев-животных в рассказах зарубежных писателей. На примере рассказа Э. Сетон-Томпсона "Чинк"
Урок 127	Осознание нравственно-этических понятий: верность и преданность животных. На примере рассказа Э. Сетон-Томпсона "Чинк"
Урок 128	Расширение знаний о писателях, как переводчиках зарубежной литературы. На примере переводов С.Я. Маршака, К.И. Чуковского, Б.В. Заходера
Урок 129	Контрольная работа по разделу "Зарубежная литература"
Урок 130	Составление устного рассказа "Мой любимый детский писатель" на примере изученных произведений
Урок 131	Резервный урок. Составление устного рассказа "Дружба человека и животного" на примере изученных произведений
Урок 132	Резервный урок. Работа с детскими книгами "Зарубежные писатели - детям": написание отзыва
Урок 133	Резервный урок. Осознание важности читательской деятельности. Работа со стихотворением Б. Заходера "Что такое стихи"
Урок 134	Резервный урок. Повторение по итогам изученного в 3 классе
Урок 135	Резервный урок. Работа с детской книгой и справочной литературой
Урок 136	Резервный урок. Летнее чтение. Выбор книг на основе рекомендательного списка и тематического каталога

ОБЩЕЕ КОЛИЧЕСТВО УРОКОВ ПО ПРОГРАММЕ: 136, из них уроков, отведенных на контрольные работы, - не более 13

Таблица 4.7

4 класс

№ урока	Тема урока
Урок 1	Раскрытие главной идеи произведения А. Т. Твардовского "О Родине большой и малой" (отрывок): чувство любви к своей стране и малой родине
Урок 2	Образ родной земли в стихотворении С.Д. Дрожжина "Родине"
Урок 3	Любовь к природе и родному краю - тема произведений поэтов. На примере стихотворений С.А. Есенина
Урок 4	Проявление любви к родной земле в литературе народов России. На примере стихотворений Р.Г. Гамзатова
Урок 5	Образ Александра Невского в произведении С.Т. Романовского "Ледовое побоище"
Урок 6	Характеристика народной исторической песни: темы, образы, герои
Урок 7	Тема Великой Отечественной войны в произведениях литературы. На примере рассказа М.С. Ефетов "Девочка из Сталинграда"
Урок 8	Осознание понятий поступок, подвиг на примере произведений о Великой Отечественной войне
Урок 9	Наблюдение за художественными особенностями текста авторской песни
Урок 10	Составление устного рассказа "Защитник Отечества" по изученным произведениям
Урок 11	Тематическое повторение по итогам раздела "О Родине, героические страницы истории"
Урок 12	Патриотическое звучание произведений о Родине, о славных и героических страницах истории России
Урок 13	Резервный урок. Работа с детскими книгами на тему: "Книги о Родине и ее истории": типы книг (изданий)
Урок 14	Проявление народной культуры в разнообразных видах фольклора: словесном, музыкальном, обрядовом (календарном)
Урок 15	Разнообразие малых жанров фольклора (назначение, сравнение, классификация)
Урок 16	Представление в сказке народного быта и культуры: сказки о животных, бытовые, волшебные
Урок 17	Характеристика героев волшебной сказки: чем занимались, какими качествами обладают. На примере русской народной сказки "Семь Семионов"
Урок 18	Путешествие героя как основа композиции волшебной сказки. На примере русской народной сказки "Семь Семионов"
Урок 19	Отражение нравственных ценностей на примере фольклорных сказок народов России и мира
Урок 20	Осознание понятий взаимопомощь и дружба в сказках народов России и мира. На примере осетинской народной сказки "Что дороже?"
Урок 21	Представление в сказке нравственных ценностей, быта и культуры народов мира.

	На примере немецкой народной сказки "Три бабочки"
Урок 22	Сравнение фольклорных произведений разных народов: тема, герои, сюжет
Урок 23	Образы русских богатырей: где жил, чем занимался, какими качествами обладал
Урок 24	Резервный урок. Средства художественной выразительности в былине: устойчивые выражения, повторы, гипербола, устаревшие слова
Урок 25	Резервный урок. Отражение народной былинной темы в творчестве художника В.М. Васнецова
Урок 26	Тематическое повторение по итогам раздела "Фольклор - народная мудрость"
Урок 27	Резервный урок. Работа с детскими книгами на тему: "Фольклор (устное народное творчество)": собиратели фольклора (А.Н. Афанасьев, В.И. Даль)
Урок 28	Особенности басни как лиро-эпического жанра. Басни стихотворные и прозаические
Урок 29	Сравнение басен: темы и герои, особенности языка. На примере басен И.А. Крылов "Стрекоза и муравей", И.И. Хемницера "Стрекоза", Л.Н. Толстого "Стрекоза и муравьи"
Урок 30	Аллегория и ирония как характеристика героев басен. На примере басни И.А. Крылова "Мартышка и очки"
Урок 31	Работа с баснями И.А. Крылова. Инсценирование их сюжета
Урок 32	Резервный урок. Язык басен И.А. Крылова: поговорки, крылатые выражения
Урок 33	Знакомство с литературной сказкой А.С. Пушкина "Сказка о мертвой царевне и о семи богатырях": сюжет произведения
Урок 34	Характеристика положительных и отрицательных героев, волшебные помощники в сказке А.С. Пушкина "Сказка о мертвой царевне и о семи богатырях"
Урок 35	Наблюдение за художественными особенностями текста, языком авторской сказки А.С. Пушкина "Сказка о мертвой царевне и о семи богатырях"
Урок 36	Фольклорная основа литературной сказки А.С. Пушкина "Сказка о мертвой царевне и о семи богатырях"
Урок 37	Сходство фольклорных и литературных произведений А.С. Пушкина, В.А. Жуковского по тематике, художественным образам ("бродячие" сюжеты)
Урок 38	Картины осени в лирических произведениях А.С. Пушкина: сравнения, эпитет, олицетворения
Урок 39	Восприятие пейзажной лирики А.С. Пушкина: средства художественной выразительности в стихотворении "Зимняя дорога" и других его стихотворениях
Урок 40	Отражение темы дружбы в произведениях А.С. Пушкина. На примере стихотворения "И.И. Пущину"
Урок 41	Оценка настроения и чувств, вызываемых лирическим произведением А.С. Пушкина. На примере стихотворения "Няне"
Урок 42	Составление устного рассказа "Мое любимое стихотворение А.С. Пушкина"
Урок 43	Тематическое повторение по итогам раздела "Творчество А.С. Пушкина"
Урок 44	Составление выставки "Произведения А.С. Пушкина"

Урок 45	Патриотическое звучание стихотворения М.Ю. Лермонтова "Москва, Москва!... Люблю тебя как сын...": метафора как "свернутое" сравнение
Урок 46	Строфа как элемент композиции стихотворения М.Ю. Лермонтова "Парус"
Урок 47	Работа со стихотворением М.Ю. Лермонтова "Утес": характеристика средств художественной выразительности
Урок 48	Наблюдение за художественными особенностями лирических произведений М.Ю. Лермонтова
Урок 49	Литературная сказка П.П. Ершова "Конек-Горбунук": сюжет и построение (композиция) сказки
Урок 50	Речевые особенности (сказочные формулы, повторы, постоянные эпитеты) сказки П.П. Ершова "Конек-Горбунук"
Урок 51	Характеристика героя и его волшебного помощника сказки П.П. Ершова "Конек-Горбунук"
Урок 52	Тематика авторских стихотворных сказок
Урок 53	Знакомство с уральскими сказами П.П. Бажова. Сочетание в сказках вымысла и реальности
Урок 54	Народные образы героев сказа П.П. Бажова "Серебряное копытце"
Урок 55	Наблюдение за художественными особенностями, языком сказа П.П. Бажова "Серебряное копытце"
Урок 56	Иллюстрации как отражение сюжета сказов П.П. Бажова
Урок 57	Контрольная работа по разделу "Литературная сказка"
Урок 58	Описание явления природы в стихотворении В.А. Жуковский "Загадка": приемы создания художественного образа
Урок 59	Сравнение образа радуги в стихотворениях В.А. Жуковского "Загадка" и Ф.И. Тютчева "Как неожиданно и ярко"
Урок 60	Восприятие картин природы в стихотворении А.А. Фета "Весенний дождь" и других его стихотворений
Урок 61	Авторские приемы создания художественного образа в стихотворении Е.А. Баратынского "Весна, весна! Как воздух чист".." "
Урок 62	Анализ чувств и настроения, создаваемых лирическим произведением. На примере произведения Н.А. Некрасова "Саша"
Урок 63	Поэты о красоте родной природы: анализ авторских приемов создания художественного образа
Урок 64	Составление устного рассказа по репродукции картины на основе изученных произведений
Урок 65	Творчество Л.Н. Толстого - великого русского писателя
Урок 66	Басни Л.Н. Толстого: выделение жанровых особенностей
Урок 67	Чтение научно-познавательных рассказов Л.Н. Толстого. Примеры текста-рассуждения в рассказе "Черепаша"
Урок 68	Анализ художественных рассказов Л.Н. Толстого. Особенности художественного текста-описания на примере рассказа "Русак"

Урок 69	Общее представление о повести как эпическом жанре. Знакомство с отрывками из повести Л.Н. Толстого "Детство"
Урок 70	Роль портрета, интерьера в создании образа героя повести "Детство"
Урок 71	Контрольная работа по разделу "Жанровое многообразие творчества Л.Н. Толстого"
Урок 72	Резервный урок. Работа с детскими книгами на тему "Книги Л.Н. Толстого для детей": составление отзыва
Урок 73	Знакомство с отрывками из повести Н.Г. Гарин-Михайловского "Детство Темы" (отдельные главы): основные события сюжета
Урок 74	Словесный портрет героя повести Н.Г. Гарин-Михайловского "Детство Темы" (отдельные главы)
Урок 75	Осмысление поступков и поведения главного героя повести Н.Г. Гарин-Михайловского "Детство Темы" (отдельные главы)
Урок 76	Взаимоотношения со сверстниками - тема рассказа А.П. Чехова "Мальчики"
Урок 77	Образы героев-детей в рассказе А.П. Чехова "Мальчики"
Урок 78	Соотнесение заглавия и главной мысли рассказа А.П. Чехова "Мальчики"
Урок 79	Отличие автора от героя и рассказчика на примере рассказов М.М. Зощенко "О Леньке и Миньке"
Урок 80	Отражение нравственно-этических понятий в рассказах М.М. Зощенко "О Леньке и Миньке". На примере рассказа "Не надо врать"
Урок 81	Раскрытие главной мысли рассказов М.М. Зощенко "О Леньке и Миньке". На примере рассказа "Тридцать лет спустя"
Урок 82	Работа с рассказом К.Г. Паустовского "Корзина с еловыми шишками"
Урок 83	Особенности художественного текста-описания: пейзаж, портрет героя, интерьер на примере рассказа К.Г. Паустовского "Корзина с еловыми шишками"
Урок 84	Тематическое повторение по итогам раздела "Произведения о детях и для детей"
Урок 85	Составление устного рассказа "Герой, который мне больше всего запомнился"
Урок 86	Выразительность поэтической речи стихотворения И.С. Никитина "В синем небе плывут над полями..." и другие на выбор
Урок 87	Темы лирических произведений А.А. Блока. На примере стихотворения "Рождество"
Урок 88	Темы лирических произведений К.Д. Бальмонта. На примере стихотворения "У чудищ"
Урок 89	Средства создания речевой выразительности в стихотворения К.Д. Бальмонта
Урок 90	Образное изображение осени в стихотворении И.А. Бунина "Листопад"
Урок 91	Составление устного рассказа по репродукции картины на основе изученных лирических произведений
Урок 92	Резервный урок. Выразительность поэтических картин родной природы. На примере стихотворения И.А. Бунина "Детство"
Урок 93	Человек и животные - тема многих произведений писателей

Урок 94	Наблюдательность писателей, выражающаяся в описании жизни животных. На примере рассказа А.И. Куприна "Скворцы"
Урок 95	Раскрытие темы о бережном отношении человека к природе родного края
Урок 96	Особенности художественного описания родной природы. На примере рассказа В.П. Астафьева "Весенний остров"
Урок 97	Человек и его отношения с животными
Урок 98	Образ автора в рассказе В.П. Астафьев "Капалуха"
Урок 99	Отражение темы "Материнская любовь" в рассказе В.П. Астафьева "Капалуха" и стихотворении С. Есенина "Лебедушка"
Урок 100	М.М. Пришвин - певец русской природы
Урок 101	Авторское мастерство создания образов героев-животных
Урок 102	Любовь к природе, взаимоотношения человека и животного - тема многих произведений литературы
Урок 103	Тематическое повторение по итогам раздела "Произведения о животных и родной природе"
Урок 104	Писатели - авторы произведений о животных: выставка книг
Урок 105	Знакомство с пьесой как жанром литературы
Урок 106	Пьеса и сказка: драматическое и эпическое произведения, их структурные и жанровые особенности
Урок 107	Работа с пьесой-сказкой С.Я. Маршака "Двенадцать месяцев": сюжет
Урок 108	Представление действующих лиц в пьесе (сказке)
Урок 109	Понимание содержания и назначения авторских ремарок
Урок 110	Резервный урок. Лирические произведения С.Я. Маршака
Урок 111	Резервный урок. С.Я. Маршак - писатель и переводчик
Урок 112	Резервный урок. Работа с детскими книгами "Произведения С.Я. Маршака"
Урок 113	Расширение круга детского чтения. Знакомство с авторами юмористических произведений
Урок 114	Характеристика героев юмористических произведений
Урок 115	Герой юмористических произведений В.Ю. Драгунского. Средства создания юмористического содержания
Урок 116	Средства выразительности текста юмористического содержания: гипербола
Урок 117	Средства создания комического в произведениях Н.Н. Носова и других авторов на выбор
Урок 118	Знакомство с экранизацией произведений юмористических произведений
Урок 119	Работа с детскими книгам "Юмористические произведения для детей"
Урок 120	Резервный урок. Повторение "Оценим свои достижения"
Урок 121	Зарубежные писатели-сказочники: раскрытие главной мысли и особенности композиции

Урок 122	Особенности построения (композиция) волшебной сказки: составление плана. На примере сказок зарубежных писателей
Урок 123	Персонаж-повествователь в произведениях зарубежных писателей
Урок 124	Особенности сюжета "Путешествия Гулливера" Д. Свифта (отдельные главы)
Урок 125	Характеристика главного героя "Путешествия Гулливера" Д. Свифта (отдельные главы)
Урок 126	Описание героя в произведении Марка Твена "Том Сойер" (отдельные главы)
Урок 127	Анализ отдельных эпизодов произведения Марка Твена "Том Сойер" (отдельные главы): средства создания комического
Урок 128	Книги зарубежных писателей
Урок 129	Осознание ценности чтения для учебы и жизни
Урок 130	Книга как источник информации. Виды информации в книге
Урок 131	Работа со словарем: поиск необходимой информации
Урок 132	Книги о приключениях и фантастике
Урок 133	Составление устного рассказа "Моя любимая книга"
Урок 134	Знакомство с современными изданиями периодической печати
Урок 135	Резервный урок. Знакомство с детскими журналами: "Веселые картинки", "Мурзилка" и другие
Урок 136	Рекомендации по летнему чтению. Правила читателя и способы выбора книги (тематический, систематический каталог)
ОБЩЕЕ КОЛИЧЕСТВО УРОКОВ ПО ПРОГРАММЕ: 136, из них уроков, отведенных на контрольные работы (в том числе Всероссийские проверочные работы), - не более 13	

В федеральных и региональных процедурах оценки качества образования используется перечень (кодификатор) распределенных по классам проверяемых требований к результатам освоения основной образовательной программы начального общего образования и элементов содержания по литературному чтению.

Таблица 5

Проверяемые требования к результатам освоения основной образовательной программы (1 класс)

Код проверяемого результата	Проверяемые предметные результаты освоения основной образовательной программы начального общего образования
1.1	понимать ценность чтения для решения учебных задач и применения в различных жизненных ситуациях: отвечать на вопрос о важности чтения для личного развития
1.2	находить в художественных произведениях отражение нравственных ценностей, традиций, быта разных народов
1.3	владеть техникой слогового плавного чтения с переходом на чтение целыми словами, читать осознанно вслух целыми словами без пропусков и перестановок букв и слогов доступные для восприятия и небольшие по объему произведения в темпе не менее 30 слов в минуту (без отметочного оценивания)
1.4	читать наизусть с соблюдением орфоэпических и пунктуационных норм не

	менее 2 стихотворений о Родине, о детях, о семье, о родной природе в разные времена года
1.5	различать прозаическую (нестихотворную) и стихотворную речь
1.6	различать отдельные жанры фольклора (устного народного творчества) и художественной литературы (загадки, пословицы, потешки, сказки (фольклорные и литературные), рассказы, стихотворения)
1.7	понимать содержание прослушанного (прочитанного) произведения: отвечать на вопросы по фактическому содержанию произведения
1.8	владеть элементарными умениями анализа текста прослушанного (прочитанного) произведения: определять последовательность событий в произведении, характеризовать поступки (положительные или отрицательные) героя, объяснять значение незнакомого слова с использованием словаря
1.9	участвовать в обсуждении прослушанного (прочитанного) произведения: отвечать на вопросы о впечатлении от произведения, использовать в беседе изученные литературные понятия (автор, герой, тема, идея, заголовок, содержание произведения), подтверждать свой ответ примерами из текста
1.10	пересказывать (устно) содержание произведения с соблюдением последовательности событий, с использованием предложенных ключевых слов, вопросов, рисунков, предложенного плана
1.11	читать по ролям с соблюдением норм произношения, расстановки ударения
1.12	составлять высказывания по содержанию произведения (не менее 3 предложений) по заданному алгоритму
1.13	сочинять небольшие тексты по предложенному началу (не менее 3 предложений)
1.14	ориентироваться в книге (учебнике) по обложке, оглавлению, иллюстрациям; выбирать книги для самостоятельного чтения по совету взрослого и с учетом рекомендованного учителем списка, рассказывать о прочитанной книге по предложенному алгоритму
1.15	обращаться к справочной литературе для получения дополнительной информации в соответствии с учебной задачей

Таблица 5.1

Проверяемые элементы содержания (1 класс)

Код	Проверяемый элемент содержания
1	Сказка фольклорная (народная) о животных и литературная (авторская) (не менее четырех произведений)
1.1	Народные сказки о животных, например, "Лисица и тетерев", "Лиса и рак" и другие
1.2	Литературные (авторские) сказки, например, К.Д. Ушинского "Петух и собака", сказки В.Г. Сутеева "Кораблик", "Под грибом" и другие (по выбору)
2	Произведения о детях разных жанров: рассказ, стихотворение (на примере не менее шести произведений К.Д. Ушинского, Л.Н. Толстого, Е.А. Пермяка, В.А. Осеевой, А.Л. Барто, Ю.И. Ермолаева и других). К.Д. Ушинский "Худо тому, кто добра не делает никому", Л.Н. Толстой "Косточка", Е.А. Пермяк "Торопливый ножик", В.А. Осеева "Три товарища", А.Л. Барто "Я - лишний", Ю.И. Ермолаев "Лучший друг" и другие (по выбору)

3	Произведения о родной природе (на примере трех-четырех доступных произведений А.К. Толстого, А.Н. Плещеева, Е.Ф. Трутневой, С.Я. Маршака и другие)
4	Малые фольклорные жанры: потешка, загадка, пословица (не менее шести произведений)
5	Произведения о братьях наших меньших В.В. Бианки, Е.И. Чарушина, М.М. Пришвина, Н.И. Сладкова и другие (три-четыре автора по выбору). В.В. Бианки "Лис и Мышонок", Е.И. Чарушин "Про Томку", М.М. Пришвин "Еж", Н.И. Сладков "Лисица и Еж" и другие
6	Произведения о маме (не менее одного автора по выбору, на примере произведений Е.А. Благиной, А.Л. Барто, А.В. Митяева и других). Е.А. Благина "Посидим в тишине", А.Л. Барто "Мама", А.В. Митяев "За что я люблю маму" и другие (по выбору)
7	Фольклорные и авторские произведения о чудесах и фантазии (не менее трех произведений по выбору). Р.С. Сеф "Чудо", В.В. Лунин "Я видел чудо", Б.В. Заходер "Моя Вообразия", Ю.П. Мориц "Сто фантазий" и другие (по выбору)
8	Сведения по теории и истории литературы Автор, писатель. Произведение. Жанры (стихотворение, рассказ); жанры фольклора малые (потешка, пословица, загадка). Фольклорная и литературная сказки. Идея. Тема. Заголовок. Литературный герой. Ритм. Рифма. Содержание произведения. Прозаическая (нестихотворная) и стихотворная речь

Таблица 5.2

Проверяемые требования к результатам освоения основной образовательной программы (2 класс)

Код проверяемого результата	Проверяемые предметные результаты освоения основной образовательной программы начального общего образования
1.1	объяснять важность чтения для решения учебных задач и применения в различных жизненных ситуациях: переходить от чтения вслух к чтению про себя в соответствии с учебной задачей, обращаться к разным видам чтения (изучающее, ознакомительное, поисковое выборочное, просмотровое выборочное)
1.2	находить в фольклоре и литературных произведениях отражение нравственных ценностей, традиций, быта, культуры разных народов, ориентироваться в нравственно-этических понятиях в контексте изученных произведений
1.3	читать вслух целыми словами без пропусков и перестановок букв и слогов доступные по восприятию и небольшие по объему прозаические и стихотворные произведения в темпе не менее 40 слов в минуту (без отметочного оценивания)
1.4	читать наизусть с соблюдением орфоэпических и пунктуационных норм не менее 3 стихотворений о Родине, о детях, о семье, о родной природе в разные времена года
1.5	различать прозаическую и стихотворную речь: называть особенности стихотворного произведения (ритм, рифма)
1.6	различать отдельные жанры фольклора (считалки, загадки, пословицы, потешки, небылицы, народные песни, скороговорки, сказки о животных, быто-

	вые и волшебные) и художественной литературы (литературные сказки, рассказы, стихотворения, басни)
1.7	понимать содержание, смысл прослушанного (прочитанного) произведения: отвечать и формулировать вопросы по фактическому содержанию произведения; владеть элементарными умениями анализа и интерпретации текста: определять тему и главную мысль, воспроизводить последовательность событий в тексте произведения, составлять план текста (вопросный, номинативный)
1.8	описывать характер героя, находить в тексте средства изображения (портрет) героя и выражения его чувств, оценивать поступки героев произведения, устанавливать взаимосвязь между характером героя и его поступками, сравнивать героев одного произведения по предложенным критериям, характеризовать отношение автора к героям, его поступкам
1.9	объяснять значение незнакомого слова с использованием контекста и словаря; находить в тексте примеры использования слов в прямом и переносном значении
1.10	осознанно применять для анализа текста изученные понятия (автор, литературный герой, тема, идея, заголовок, содержание произведения, сравнение, эпитет)
1.11	участвовать в обсуждении прослушанного (прочитанного) произведения: понимать жанровую принадлежность произведения, формулировать устно простые выводы, подтверждать свой ответ примерами из текста
1.12	пересказывать (устно) содержание произведения подробно, выборочно, от лица героя, от третьего лица
1.13	читать по ролям с соблюдением норм произношения, расстановки ударения, инсценировать небольшие эпизоды из произведения
1.14	составлять высказывания на заданную тему по содержанию произведения (не менее 5 предложений)
1.15	сочинять по аналогии с прочитанным загадки, небольшие сказки, рассказы
1.16	ориентироваться в книге и (или) учебнике по обложке, оглавлению, аннотации, иллюстрациям, предисловию, условным обозначениям; выбирать книги для самостоятельного чтения с учетом рекомендательного списка, используя картотеки, рассказывать о прочитанной книге
1.17	использовать справочную литературу для получения дополнительной информации в соответствии с учебной задачей

Таблица 5.3

Проверяемые элементы содержания (2 класс)

Код	Проверяемый элемент содержания
1	Произведения о нашей Родине (на примере не менее трех произведений И.С. Никитина, Ф.П. Савинова, А.А. Прокофьева и других). И.С. Никитин "Русь", Ф.П. Савинов "Родина", А.А. Прокофьев "Родина" и другие (по выбору)
2	Фольклор (устное народное творчество).
2.1	Произведения малых жанров фольклора: потешки, считалки, пословицы, скороговорки, небылицы, загадки (по выбору)
2.2	Народные песни, их особенности

2.3	Сказки о животных, бытовые, волшебные. Русские народные сказки: "Каша из топора", "У страха глаза велики", "Зимовье зверей", "Снегурочка"; сказки народов России (1 - 2 произведения) и другие
3	Звуки и краски родной природы в разные времена года (осень, зима, весна, лето) в произведениях литературы (по выбору, не менее пяти авторов). А.С. Пушкин "Уж небо осенью дышало...", "Вот север, тучи нагоняя...", А.А. Плещеев "Осень", А.К. Толстой "Осень. Обсыпается наш сад...", М.М. Пришвин "Осеннее утро", Г.А. Скребицкий "Четыре художника", Ф.И. Тютчев "Чародейкою Зимою", "Зима недаром злится", И.С. Соколов-Микитов "Зима в лесу", С.А. Есенин "Поет зима - аукает...", И.З. Суриков "Лето" и другие
4	Произведения о детях и дружбе (не менее четырех произведений). Л.Н. Толстой "Филиппок", Е.А. Пермяк "Две пословицы", Ю.И. Ермолаев "Два пирожных", В.А. Осеева "Синие листья", Н.Н. Носов "На горке", "Заплата", А.Л. Барто "Катя", В.В. Лунин "Я и Вовка", В.Ю. Драгунский "Тайное становится явным" и другие (по выбору)
5	Фольклорная (народная) и литературная (авторская) сказка: "бродячие" сюжеты (произведения по выбору, не менее четырех). Народная сказка "Золотая рыбка", А.С. Пушкин "Сказка о рыбаке и рыбке", народная сказка "Морозко", В.Ф. Одоевский "Мороз Иванович", В.И. Даль "Девочка Снегурочка" и другие
6	Жанровое многообразие произведений о животных (песни, загадки, сказки, басни, рассказы, стихотворения; произведения по выбору, не менее пяти авторов)
6.1	Отражение образов животных в фольклоре: русские народные песни, загадки, сказки
6.2	Дружба людей и животных - тема литературы. М.М. Пришвин "Ребята и утята", Б.С. Житков "Храбрый утенок", В.Д. Берестов "Кошкин щенок", В.В. Бианки "Музыкант", Е.И. Чарушин "Страшный рассказ", С.В. Михалков "Мой щенок" и другие (по выбору)
6.3	Особенности басни как жанра литературы, прозаические и стихотворные басни И.А. Крылов "Лебедь, Щука и Рак", Л.Н. Толстой "Лев и мышь" и другие (по выбору)
7	Тема семьи, детства, взаимоотношений взрослых и детей в творчестве писателей и фольклорных произведениях (по выбору). Л.Н. Толстой "Отец и сыновья", А.А. Плещеев "Песня матери", В.А. Осеева "Сыновья", С.В. Михалков "Быль для детей", С.А. Баруздин "Салют" и другие (по выбору).
8	Зарубежная литература: литературная (авторская) сказка (не менее двух произведений): зарубежные писатели-сказочники (Ш. Перро, Х.-К. Андерсен и другие). Ш. Перро "Кот в сапогах", Х.-К. Андерсен "Пятеро из одного стручка" и другие (по выбору)
9	Сведения по теории и истории литературы Автор, писатель. Произведение. Жанры (стихотворение, рассказ); жанры фольклора малые (потешка, считалка, небылица, пословица, загадка). Фольклорная сказка (сказка о животных, бытовая, волшебная) и литературная сказка. Идея. Тема. Заголовок. Литературный герой, характер. Портрет героя. Ритм. Рифма. Содержание произведения, сюжет. Композиция. Эпизод. Средства художественной выразительности (сравнение, эпитет). Проза и поэзия

Таблица 5.4

Код проверяемого результата	Проверяемые предметные результаты освоения основной образовательной программы начального общего образования
1.1	отвечать на вопрос о культурной значимости устного народного творчества и художественной литературы, находить в фольклоре и литературных произведениях отражение нравственных ценностей, традиций, быта, культуры разных народов, ориентироваться в нравственно-этических понятиях в контексте изученных произведений
1.2	читать вслух и про себя в соответствии с учебной задачей, использовать разные виды чтения (изучающее, ознакомительное, поисковое выборочное, просмотровое выборочное); читать вслух целыми словами без пропусков и перестановок букв и слогов доступные по восприятию и небольшие по объему прозаические и стихотворные произведения в темпе не менее 60 слов в минуту (без отметочного оценивания)
1.3	читать наизусть не менее 4 стихотворений в соответствии с изученной тематикой произведений
1.4	различать художественные произведения и познавательные тексты
1.5	различать прозаическую и стихотворную речь: называть особенности стихотворного произведения (ритм, рифма, строфа), отличать лирическое произведение от эпического
1.6	понимать жанровую принадлежность, содержание, смысл прослушанного (прочитанного) произведения: отвечать и формулировать вопросы к учебным и художественным текстам; различать отдельные жанры фольклора (считалки, загадки, пословицы, потешки, небылицы, народные песни, скороговорки, сказки о животных, бытовые и волшебные) и художественной литературы (литературные сказки, рассказы, стихотворения, басни), приводить примеры произведений фольклора разных народов России
1.7	владеть элементарными умениями анализа и интерпретации текста: формулировать тему и главную мысль, определять последовательность событий в тексте произведения, выявлять связь событий, эпизодов текста; составлять план текста (вопросный, номинативный, цитатный)
1.8	характеризовать героев, описывать характер героя, давать оценку поступкам героев, составлять портретные характеристики персонажей; выявлять взаимосвязь между поступками, мыслями, чувствами героев, сравнивать героев одного произведения и сопоставлять их поступки по предложенным критериям (по аналогии или по контрасту); отличать автора произведения от героя и рассказчика, характеризовать отношение автора к героям, поступкам, описанной картине, находить в тексте средства изображения героев (портрет), описание пейзажа и интерьера
1.9	объяснять значение незнакомого слова с использованием контекста и словаря; находить в тексте примеры использования слов в прямом и переносном значении, средств художественной выразительности (сравнение, эпитет, олицетворение)
1.10	осознанно применять изученные понятия (автор, мораль басни, литературный герой, персонаж, характер, тема, идея, заголовок, содержание произведения, эпизод, смысловые части, композиция, сравнение, эпитет, олицетворение)
1.11	участвовать в обсуждении прослушанного (прочитанного) произведения: строить монологическое и диалогическое высказывание с соблюдением орфоэпических и пунктуационных норм, устно и письменно формулировать простые выводы, подтверждать свой ответ примерами из текста; использовать в беседе изученные литературные понятия

1.12	пересказывать произведение (устно) подробно, выборочно, сжато (кратко), от лица героя, с изменением лица рассказчика, от третьего лица
1.13	при анализе и интерпретации текста использовать разные типы речи (повествование, описание, рассуждение) с учетом специфики учебного и художественного текстов
1.14	читать по ролям с соблюдением норм произношения, инсценировать небольшие эпизоды из произведения
1.15	составлять устные и письменные высказывания на основе прочитанного (прослушанного) текста на заданную тему по содержанию произведения (не менее 8 предложений), корректировать собственный письменный текст; составлять краткий отзыв о прочитанном произведении по заданному алгоритму
1.16	сочинять тексты, используя аналогии, иллюстрации, придумывать продолжение прочитанного произведения
1.17	ориентироваться в книге по ее элементам (автор, название, обложка, титульный лист, оглавление, предисловие, аннотация, иллюстрации); выбирать книги для самостоятельного чтения с учетом рекомендательного списка, используя картотеки, рассказывать о прочитанной книге
1.18	использовать справочные издания, в том числе верифицированные электронные образовательные и информационные ресурсы, включенные в федеральный перечень

Таблица 5.5

Проверяемые элементы содержания (3 класс)

Код	Проверяемый элемент содержания
1	Произведения о Родине и ее истории (произведения одного-двух авторов по выбору). К.Д. Ушинский "Наше отечество", М.М. Пришвин "Моя Родина", С.А. Васильев "Россия", Н.П. Кончаловская "Наша древняя столица" (отрывки) и другие (по выбору)
2	Фольклор (устное народное творчество)
2.1	Малые жанры фольклора (пословицы, потешки, считалки, небылицы, скороговорки, загадки, по выбору). Виды загадок. Пословицы народов России
2.2	Книги и словари, созданные В.И. Далем
2.3	Фольклорная сказка как отражение общечеловеческих ценностей и нравственных правил. Виды сказок (о животных, бытовые, волшебные), их художественные особенности. Русская народная сказка "Иван-царевич и серый волк" и другие (по выбору)
2.4	Народная песня. Чувства, которые рождают песни, темы песен. Описание картин природы как способ рассказать в песне о родной земле.
2.5	Былина как народный песенный сказ. Фольклорные особенности жанра былин. Былина об Илье Муромце и другие (по выбору)
3	Творчество А.С. Пушкина
3.1	Лирические произведения А.С. Пушкина. Стихотворения "В тот год осенняя погода...", "Опрятней модного паркета..." и другие (по выбору)

3.2	Литературные сказки А.С. Пушкина в стихах (по выбору, например, "Сказка о царе Салтане, о сыне его славном и могучем богатыре князе Гвидоне Салтановиче и о прекрасной царевне Лебеди")
4	Басни И.А. Крылова (не менее двух) Басни: "Ворона и Лисица", "Лисица и виноград", "Мартышка и очки" и другие (по выбору)
5	Картины природы в произведениях поэтов и писателей XIX - XX вв. (произведения не менее пяти авторов по выбору). Ф.И. Тютчев "Есть в осени первоначальной...", А.А. Фет "Кот поет, глаза прищуря", "Мама! Глянь-ка из окошка...", А.Н. Майков "Осень", С.А. Есенин "Береза", Н.А. Некрасов "Железная дорога" (отрывок), А.А. Блок "Ворона", И.А. Бунин "Первый снег" и другие (по выбору).
6	Произведения Л.Н. Толстого, их жанровое многообразие: сказки, рассказы, басни, быль (не менее трех произведений). Л.Н. Толстой "Лебеди", "Зайцы", "Прыжок", "Акула" и другие
7	Литературная сказка (не менее двух сказок русских писателей) В.М. Гаршин "Лягушка-путешественница", И.С. Соколов-Микитов "Листопадничек", М. Горький "Случай с Евсейкой" и другие (по выбору)
8	Произведения о взаимоотношениях человека и животных (по выбору, не менее четырех произведений). Б.С. Житков "Про обезьянку", К.Г. Паустовский "Барсучий нос", "Кот-ворюга", Д.Н. Мамин-Сибиряк "Приемыш" и другие (по выбору)
9	Произведения о детях (темы: "Разные детские судьбы", "Дети на войне"). Л. Пантелеев "На ялике", А. Гайдар "Тимур и его команда" (отрывки), Л. Кассиль и другие (по выбору)
10	Юмористические произведения (не менее двух произведений): М.М. Зощенко, Н.Н. Носов, В.Ю. Драгунский и другие (по выбору). В.Ю. Драгунский "Денискины рассказы" (1 - 2 произведения), Н.Н. Носов "Веселая семейка" и другие (по выбору).
11	Зарубежная литература
11.1	Литературные сказки Ш. Перро, Х.-К. Андерсена, Р. Киплинга (произведения двух-трех авторов по выбору). Х.-К. Андерсен "Гадкий утенок", Ш. Перро "Подарок феи" и другие (по выбору)
11.2	Рассказы зарубежных писателей о животных
11.3	Известные переводчики зарубежной литературы: С.Я. Маршак, К.И. Чуковский, Б.В. Заходер
12	Сведения по теории и истории литературы Автор, писатель. Произведение. Жанры (стихотворение, басня, рассказ, повесть); жанры фольклора малые (потешка, считалка, небылица, пословица, загадка, народная песня, былина и другие). Фольклорная сказка (сказка о животных, бытовая, волшебная) и литературная сказка. Идея. Тема. Заголовок. Образ художественный. Литературный герой, персонаж, характер. Рассказчик. Портрет героя. Ритм. Рифма. Строфа. Содержание произведения, сюжет. Композиция. Эпизод, смысловые части. Средства художественной выразительности (сравнение, олицетворение, эпитет). Проза и поэзия

Таблица 5.6

Проверяемые требования к результатам освоения основной образовательной программы (4 класс)

Код проверяемого результата	Проверяемые предметные результаты освоения основной образовательной программы начального общего образования
1.1	осознавать значимость художественной литературы и фольклора для всестороннего развития личности человека, находить в произведениях отражение нравственных ценностей, фактов бытовой и духовной культуры народов России и мира, ориентироваться в нравственно-этических понятиях в контексте изученных произведений
1.2	читать вслух и про себя в соответствии с учебной задачей, использовать разные виды чтения (изучающее, ознакомительное, поисковое выборочное, просмотровое выборочное); читать вслух целыми словами без пропусков и перестановок букв и слогов доступные по восприятию и небольшие по объему прозаические и стихотворные произведения в темпе не менее 80 слов в минуту (без отметочного оценивания)
1.3	читать наизусть не менее 5 стихотворений в соответствии с изученной тематикой произведений
1.4	различать художественные произведения и познавательные тексты
1.5	различать прозаическую и стихотворную речь: называть особенности стихотворного произведения (ритм, рифма, строфа), отличать лирическое произведение от эпического
1.6	понимать жанровую принадлежность, содержание, смысл прослушанного (прочитанного) произведения: отвечать и формулировать вопросы (в том числе проблемные) к познавательным, учебным и художественным текстам; различать и называть отдельные жанры фольклора (считалки, загадки, пословицы, потешки, небылицы, народные песни, скороговорки, сказки о животных, бытовые и волшебные), приводить примеры произведений фольклора разных народов России; соотносить читаемый текст с жанром художественной литературы (литературные сказки, рассказы, стихотворения, басни), приводить примеры разных жанров литературы России и стран мира
1.7	владеть элементарными умениями анализа и интерпретации текста: определять тему и главную мысль, последовательность событий в тексте произведения, выявлять связь событий, эпизодов текста
1.8	характеризовать героев, давать оценку их поступкам, составлять портретные характеристики персонажей, выявлять взаимосвязь между поступками и мыслями, чувствами героев, сравнивать героев одного произведения по самостоятельно выбранному критерию (по аналогии или по контрасту), характеризовать собственное отношение к героям, поступкам; находить в тексте средства изображения героев (портрет) и выражения их чувств, описание пейзажа и интерьера, устанавливать причинно-следственные связи событий, явлений, поступков героев
1.9	объяснять значение незнакомого слова с использованием контекста и словаря; находить в тексте примеры использования слов в прямом и переносном значении, средства художественной выразительности (сравнение, эпитет, олицетворение, метафора)
1.10	осознанно применять изученные понятия (автор, мораль басни, литературный герой, персонаж, характер, тема, идея, заголовок, содержание произведения, эпизод, смысловые части, композиция, сравнение, эпитет, олицетворение, метафора, лирика, эпос, образ)

1.11	участвовать в обсуждении прослушанного (прочитанного) произведения: строить монологическое и диалогическое высказывание с соблюдением норм русского литературного языка (норм произношения, словоупотребления, грамматики); устно и письменно формулировать простые выводы на основе прослушанного (прочитанного) текста, подтверждать свой ответ примерами из текста
1.12	составлять план текста (вопросный, номинативный, цитатный), пересказывать (устно) подробно, выборочно, сжато (кратко), от лица героя, с изменением лица рассказчика, от третьего лица
1.13	читать по ролям с соблюдением норм произношения, расстановки ударения, инсценировать небольшие эпизоды из произведения
1.14	составлять устные и письменные высказывания на заданную тему по содержанию произведения (не менее 10 предложений), писать сочинения на заданную тему, используя разные типы речи (повествование, описание, рассуждение), корректировать собственный текст с учетом правильности, выразительности письменной речи; составлять краткий отзыв о прочитанном произведении по заданному алгоритму
1.15	сочинять по аналогии с прочитанным, составлять рассказ по иллюстрациям, от имени одного из героев, придумывать продолжение прочитанного произведения (не менее 10 предложений)
1.16	использовать в соответствии с учебной задачей аппарат издания (обложка, оглавление, аннотация, иллюстрация, предисловие, приложение, сноски, примечания); выбирать книги для самостоятельного чтения с учетом рекомендательного списка, используя картотеки, рассказывать о прочитанной книге
1.17	использовать справочную литературу, электронные образовательные и информационные ресурсы сети Интернет (в условиях контролируемого входа) для получения дополнительной информации в соответствии с учебной задачей

Таблица 5.7

Проверяемые элементы содержания (4 класс)

Код	Проверяемый элемент содержания
1	Произведения о Родине
1.1	Образ родной земли в стихотворных и прозаических произведениях писателей и поэтов XIX и XX вв. (по выбору, не менее четырех, например, произведения С.Т. Романовского, А.Т. Твардовского, С.Д. Дрожжина, В.М. Пескова и другие). С.Д. Дрожжин "Родине", В.М. Песков "Родине", А.Т. Твардовский "О Родине большой и малой" (отрывок), С.Т. Романовский "Ледовое побоище", С.П. Алексеев (1 - 2 рассказа военно-исторической тематики) и другие (по выбору)
1.2	Отражение любви к родной земле в литературе разных народов (на примере писателей родного края, представителей разных народов России)
1.3	Страницы истории России, великие люди и события: образы Александра Невского, Михаила Кутузова и других выдающихся защитников Отечества в литературе для детей. Героическое прошлое России, тема Великой Отечественной войны в произведениях литературы (на примере рассказов Л.А. Кассиля, С.П. Алексеева)
1.4	Понятие исторической песни; песни на тему Великой Отечественной войны (2 - 3 произведения по выбору)
2	Фольклор (устное народное творчество)

2.1	Фольклор как народная духовная культура (произведения по выбору). Многообразие видов фольклора: словесный, музыкальный, обрядовый (календарный). Культурное значение фольклора для появления художественной литературы
2.2	Малые жанры фольклора (назначение, сравнение, классификация). Собиратели фольклора (А.Н. Афанасьев, В.И. Даль)
2.3	Виды сказок: о животных, бытовые, волшебные. 2 - 3 русские народные сказки по выбору и 2 - 3 сказки народов России по выбору
2.4	Отражение в произведениях фольклора нравственных ценностей, быта и культуры народов мира. Сходство фольклорных произведений разных народов по тематике, художественным образам и форме ("бродячие" сюжеты)
2.5	Былины из цикла об Илье Муромце, Алеше Поповиче, Добрыне Никитиче (1 - 2 по выбору). Образы русских богатырей: Ильи Муромца, Алеши Поповича, Добрыни Никитича, Никиты Кожемяки
3	Творчество А.С. Пушкина
3.1	Картины природы в лирических произведениях А.С. Пушкина (на примере 2 - 3 произведений). Стихотворения: "Няне", "Осень" (отрывки), "Зимняя дорога" и другие.
3.2	Литературные сказки А.С. Пушкина в стихах: "Сказка о мертвой царевне и о семи богатырях". Фольклорная основа авторской сказки
4	Басни И.А. Крылова, И.И. Хемницера, Л.Н. Толстого, С.В. Михалкова (не менее трех). Басня как лиро-эпический жанр. Аллегория в баснях
4.1	Басни И.А. Крылова: "Стрекоза и муравей", "Квартет" и другие
4.2	Басни стихотворные и прозаические. И.И. Хемницер "Стрекоза", Л.Н. Толстой "Стрекоза и муравьи", С.В. Михалков и другие
5	Лирические произведения М.Ю. Лермонтова (не менее трех). Стихотворения: "Утес", "Парус", "Москва, Москва! ...Люблю тебя как сын..." и другие
6	Литературная сказка (две-три по выбору). П.П. Бажов "Серебряное копытце", П.П. Ершов "Конек-Горбунок", С.Т. Аксаков "Аленький цветочек" и другие.
7	Картины природы в творчестве поэтов и писателей XIX - XX вв. (не менее пяти авторов по выбору). В.А. Жуковский "Загадка", И.С. Никитин "В синем небе плывут над полями...", Ф.И. Тютчев "Как неожиданно и ярко", А.А. Фет "Весенний дождь", Е.А. Баратынский "Весна, весна! Как воздух чист...", И.А. Бунин "Листопад" (отрывки) и другие (по выбору).
8	Проза Л.Н. Толстого (не менее трех произведений): рассказ (художественный и научно-познавательный), сказки, басни, быль. Л.Н. Толстой "Детство" (отдельные главы), "Русак", "Черепашка" и другие (по выбору)
9	Произведения о животных и родной природе (не менее трех авторов): А.И. Куприна, В.П. Астафьева, К.Г. Паустовского, М.М. Пришвина, Ю.И. Коваля и других. В.П. Астафьев "Капалуха", М.М. Пришвин "Выскочка" и другие (по выбору)
10	Произведения о детях (на примере произведений не менее трех авторов): А.П. Чехова, Б.С. Житкова, Н.Г. Гарина-Михайловского, В.В. Крапивина и других. А.П. Чехов "Мальчики", Н.Г. Гарин-Михайловский "Детство Темы" (отдельные главы), М.М. Зощенко "О Леньке и Миньке" (1 - 2 рассказа из цикла), К.Г. Паустовский "Корзина с еловыми шишками" и другие
11	Пьеса (одна по выбору).

	С.Я. Маршак "Двенадцать месяцев" и другие
12	Юмористические произведения. Круг чтения (не менее двух произведений по выбору): на примере рассказов М.М. Зощенко, В.Ю. Драгунского, Н.Н. Носова, В.В. Голявкина. В.Ю. Драгунский "Денискины рассказы" (1 - 2 произведения по выбору), Н.Н. Носов "Витя Малеев в школе и дома" (отдельные главы) и другие.
13	Зарубежная литература
13.1	Литературные сказки зарубежных писателей Ш. Перро, Х.-К. Андерсена, братьев Гримм и других (по выбору). Х.-К. Андерсен "Дикие лебеди", "Русалочка"
13.2	Приключенческая зарубежная литература: произведения Дж. Свифта, Марка Твена и других. Д. Свифт "Приключения Гулливера" (отдельные главы), Марк Твен "Том Соьер" (отдельные главы) и другие (по выбору).
14	Сведения по теории и истории литературы Автор, писатель. Произведение. Жанры (стихотворение, басня, рассказ, повесть, драма); жанры фольклора малые (потешка, считалка, небылица, пословица, загадка, народная песня, былина и другие). Фольклорная сказка (сказка о животных, бытовая, волшебная) и литературная сказка. Идея. Тема. Заголовок. Образ художественный. Литературный герой, персонаж, характер. Рассказчик. Портрет героя. Ритм. Рифма. Строфа. Содержание произведения, сюжет. Композиция. Эпизод, смысловые части. Средства художественной выразительности (сравнение, метафора, олицетворение, эпитет, повтор, гипербола). Эпос. Лирика. Драма. Проза и поэзия

Рабочая программа по учебному предмету «Иностранный (английский) язык» (предметная область «Иностранный язык») (далее соответственно – программа по иностранному (английскому) языку, иностранный (английский) язык) включает пояснительную записку, содержание обучения, планируемые результаты освоения программы по иностранному (английскому) языку.

Пояснительная записка отражает общие цели и задачи изучения иностранного (английского) языка, место в структуре учебного плана, а также подходы к отбору содержания и планируемым результатам.

Содержание обучения раскрывает содержательные линии, которые предлагаются для обязательного изучения в каждом классе на уровне начального общего образования.

Планируемые результаты освоения программы по иностранному (английскому) языку включают личностные, метапредметные результаты за весь период обучения на уровне начального общего образования, а также предметные достижения обучающегося за каждый год обучения.

Пояснительная записка.

Программа по иностранному (английскому) языку на уровне начального общего образования составлена на основе требований к результатам освоения программы начального общего образования ФГОС НОО, а также ориентирована на целевые приоритеты духовно-нравственного развития, воспитания и социализации обучающихся, сформулированные в федеральной рабочей программе воспитания.

Программа по иностранному (английскому) языку раскрывает цели образования, развития и воспитания обучающихся средствами учебного предмета «Иностранный язык» на уровне начального общего образования, определяет обязательную (инвариантную) часть содержания изучаемого иностранного языка, за пределами которой остаётся возможность выбора учителем вариативной составляющей содержания образования по иностранному (английскому) языку.

На уровне начального общего образования закладывается база для всего последующего иноязычного образования обучающихся, формируются основы функциональной грамотности, что придаёт особую ответственность данному этапу общего образования. Изучение иностранного языка в МОУ «Ульянская СОШ №2» начинается со 2 класса. Обучающиеся данного возраста характеризуются большой восприимчивостью к овладению языками, что позволяет им овладевать основами общения на новом для них языке с меньшими затратами времени и усилий по сравнению с обучающимися других возрастных групп.

Построение программы по иностранному (английскому) языку имеет нелинейный характер и основано на концентрическом принципе. В каждом классе даются новые элементы содержания и новые требования. В процессе обучения освоенные на определённом этапе грамматические формы и конструкции повторяются и закрепляются на новом лексическом материале и расширяющемся тематическом содержании речи.

Цели обучения иностранному (английскому) языку на уровне начального общего образования можно условно разделить на образовательные, развивающие, воспитывающие.

Образовательные цели программы по иностранному (английскому) языку на уровне начального общего образования включают:

- формирование элементарной иноязычной коммуникативной компетенции, то есть способности и готовности общаться с носителями изучаемого иностранного языка в устной (говорение и аудирование) и письменной (чтение и письмо) форме с учётом возрастных возможностей и потребностей обучающегося;

- расширение лингвистического кругозора обучающихся за счёт овладения новыми языковыми средствами (фонетическими, орфографическими, лексическими, грамматическими) в соответствии с отобранными темами общения;

- освоение знаний о языковых явлениях изучаемого иностранного языка, о разных способах выражения мысли на родном и иностранном языках;

- использование для решения учебных задач интеллектуальных операций (сравнение, анализ, обобщение);

- формирование умений работать с информацией, представленной в текстах разного типа (описание, повествование, рассуждение), пользоваться при необходимости словарями по иностранному языку.

Развивающие цели программы по иностранному (английскому) языку на уровне начального общего образования включают:

- осознание обучающимися роли языков как средства межличностного и межкультурного взаимодействия в условиях поликультурного, многоязычного мира и инструмента познания мира и культуры других народов; становление коммуникативной культуры обучающихся и их общего речевого развития;

- развитие компенсаторной способности адаптироваться к ситуациям общения при получении и передаче информации в условиях дефицита языковых средств;

- формирование регулятивных действий: планирование последовательных шагов для решения учебной задачи; контроль процесса и результата своей деятельности; установление причины возникшей трудности и (или) ошибки, корректировка деятельности;

- становление способности к оценке своих достижений в изучении иностранного языка, мотивация совершенствовать свои коммуникативные умения на иностранном языке.

Влияние параллельного изучения родного языка и языка других стран и народов позволяет заложить основу для формирования гражданской идентичности, чувства патриотизма и гордости за свой народ, свой край, свою страну, помочь лучше осознать свою этническую и национальную принадлежность и проявлять интерес к языкам и культурам других народов, осознать наличие и значение общечеловеческих и базовых национальных ценностей. Изучение иностранного (английского) языка обеспечивает:

- понимание необходимости овладения иностранным языком как средством общения в условиях взаимодействия разных стран и народов;

- формирование предпосылок социокультурной/межкультурной компетенции, позволяющей приобщаться к культуре, традициям, реалиям стран/страны изучаемого языка, готовности представлять свою страну, её культуру в условиях межкультурного общения, соблюдая речевой этикет и используя имеющиеся речевые и неречевые средства общения;

- воспитание уважительного отношения к иной культуре посредством знакомств с культурой стран изучаемого языка и более глубокого осознания особенностей культуры своего народа;

- воспитание эмоционального и познавательного интереса к художественной культуре других народов;

- формирование положительной мотивации и устойчивого учебно-познавательного интереса к предмету «Иностранный язык».

Общее число часов, рекомендованных для изучения иностранного (английского) языка – 204 часа: во 2 классе – 68 часов (2 часа в неделю), в 3 классе – 68 часов (2 часа в неделю), в 4 классе – 68 часов (2 часа в неделю).

Содержание обучения во 2 классе.

Тематическое содержание речи.

Мир моего «я».

Приветствие. Знакомство. Моя семья. Мой день рождения. Моя любимая еда.

Мир моих увлечений.

Любимый цвет, игрушка. Любимые занятия. Мой питомец. Выходной день.

Мир вокруг меня.

Моя школа. Мои друзья. Моя малая родина (город, село).

Родная страна и страны изучаемого языка.

Названия родной страны и страны/стран изучаемого языка; их столиц. Произведения детского фольклора. Литературные персонажи детских книг. Праздники родной страны и страны/стран изучаемого языка (Новый год, Рождество).

Коммуникативные умения.

Говорение.

Коммуникативные умения диалогической речи.

Ведение с использованием речевых ситуаций, ключевых слов и (или) иллюстраций с соблюдением норм речевого этикета, принятых в стране/странах изучаемого языка:

диалога этикетного характера: приветствие, начало и завершение разговора, знакомство с собеседником; поздравление с праздником; выражение благодарности за поздравление; извинение;

диалога-расспроса: запрашивание интересующей информации; сообщение фактической информации, ответы на вопросы собеседника.

Коммуникативные умения монологической речи.

Создание с использованием ключевых слов, вопросов и (или) иллюстраций устных монологических высказываний: описание предмета, реального человека или литературного персонажа; рассказ о себе, члене семьи, друге.

Аудирование.

Понимание на слух речи учителя и других обучающихся и вербальная/невербальная реакция на услышанное (при непосредственном общении).

Восприятие и понимание на слух учебных текстов, построенных на изученном языковом материале, в соответствии с поставленной коммуникативной задачей:

с пониманием основного содержания, с пониманием запрашиваемой информации (при опосредованном общении).

Аудирование с пониманием основного содержания текста предполагает определение основной темы и главных фактов/событий в воспринимаемом на слух тексте с использованием иллюстраций и языковой догадки.

Аудирование с пониманием запрашиваемой информации предполагает выделение из воспринимаемого на слух текста и понимание информации фактического характера (например, имя, возраст, любимое занятие, цвет) с использованием иллюстраций и языковой догадки.

Тексты для аудирования: диалог, высказывания собеседников в ситуациях повседневного общения, рассказ, сказка.

Смысловое чтение.

Чтение вслух учебных текстов, построенных на изученном языковом материале, с соблюдением правил чтения и соответствующей интонацией; понимание прочитанного.

Тексты для чтения вслух: диалог, рассказ, сказка.

Чтение про себя учебных текстов, построенных на изученном языковом материале, с различной глубиной проникновения в их содержание в зависимости от поставленной коммуникативной задачи: с пониманием основного содержания,

с пониманием запрашиваемой информации.

Чтение с пониманием основного содержания текста предполагает определение основной темы и главных фактов/событий в прочитанном тексте с использованием иллюстраций и языковой догадки.

Чтение с пониманием запрашиваемой информации предполагает нахождение в прочитанном тексте и понимание запрашиваемой информации фактического характера с использованием иллюстраций и языковой догадки.

Тексты для чтения про себя: диалог, рассказ, сказка, электронное сообщение личного характера.

Письмо.

Овладение техникой письма (полупечатное написание букв, буквосочетаний, слов).

Воспроизведение речевых образцов, списывание текста; выписывание из текста слов, словосочетаний, предложений; вставка пропущенных букв в слово или слов в предложение, дописывание предложений в соответствии с решаемой учебной задачей.

Заполнение простых формуляров с указанием личной информации (имя, фамилия, возраст, страна проживания) в соответствии с нормами, принятыми в стране/странах изучаемого языка.

Написание с использованием образца коротких поздравлений с праздниками (с днём рождения, Новым годом).

Языковые знания и навыки.

Фонетическая сторона речи.

Буквы английского алфавита. Корректное название букв английского алфавита.

Нормы произношения: долгота и краткость гласных, отсутствие оглушения звонких согласных в конце слога или слова, отсутствие смягчения согласных перед гласными. Связующее "r" (there is/there).

Различение на слух, без ошибок, ведущих к сбою

в коммуникации, произнесение слов с соблюдением правильного ударения и фраз/предложений (повествовательного, побудительного и вопросительного: общий и специальный вопросы) с соблюдением их ритмико-интонационных особенностей.

Правила чтения гласных в открытом и закрытом слоге в односложных словах; согласных; основных звукобуквенных сочетаний. Выделение из слова некоторых звукобуквенных сочетаний при анализе изученных слов.

Чтение новых слов согласно основным правилам чтения английского языка.

Знаки английской транскрипции; отличие их от букв английского алфавита. Фонетически корректное озвучивание знаков транскрипции.

Графика, орфография и пунктуация.

Графически корректное (полупечатное) написание букв английского алфавита в буквосочетаниях и словах. Правильное написание изученных слов.

Правильная расстановка знаков препинания: точки, вопросительного и восклицательного знаков в конце предложения; правильное использование апострофа в изученных сокращённых формах глагола-связки, вспомогательного и модального глаголов (например, I'm, isn't; don't, doesn't; can't), существительных в притяжательном падеже (Ann's).

Лексическая сторона речи.

Распознавание и употребление в устной и письменной речи не менее 200 лексических единиц (слов, словосочетаний, речевых клише), обслуживающих ситуации общения в рамках тематического содержания речи для 2 класса.

Распознавание в устной и письменной речи интернациональных слов (doctor, film) с помощью языковой догадки.

Грамматическая сторона речи.

Распознавание и употребление в устной и письменной речи: изученных морфологических форм и синтаксических конструкций английского языка.

Коммуникативные типы предложений: повествовательные (утвердительные, отрицательные), вопросительные (общий, специальный вопрос), побудительные (в утвердительной форме).

Нераспространённые и распространённые простые предложения.

Предложения с начальным It (It's a red ball.).

Предложения с начальным There + to be в Present Simple Tense (There is a cat in the room. Is there a cat in the room? – Yes, there is./No, there isn't. There are four pens on the table. Are there four pens on the table? – Yes, there are./No, there aren't. How many pens are there on the table? – There are four pens.).

Предложения с простым глагольным сказуемым (They live in the country.), составным именным сказуемым (The box is small.) и составным глагольным сказуемым (I like to play with my cat. She can play the piano.).

Предложения с глаголом-связкой to be в Present Simple Tense (My father is a doctor. Is it a red ball? – Yes, it is./No, it isn't.).

Предложения с краткими глагольными формами (She can't swim. I don't like porridge.).

Побудительные предложения в утвердительной форме (Come in, please.).

Глаголы в Present Simple Tense в повествовательных (утвердительных и отрицательных) и вопросительных (общий и специальный вопросы) предложениях.

Глагольная конструкция have got (I've got a cat. He's/She's got a cat. Have you got a cat? – Yes, I have./No, I haven't. What have you got?).

Модальный глагол can: для выражения умения (I can play tennis.) и отсутствия умения (I can't play chess.); для получения разрешения (Can I go out?).

Определённый, неопределённый и нулевой артикли с именами существительными (наиболее распространённые случаи).

Существительные во множественном числе, образованные по правилу и исключения (a book – books; a man – men).

Личные местоимения (I, you, he/she/it, we, they). Притяжательные местоимения (my, your, his/her/its, our, their). Указательные местоимения (this – these).

Количественные числительные (1–12).

Вопросительные слова (who, what, how, where, how many).

Предлоги места (in, on, near, under).

Союзы and и but (с однородными членами).

Социокультурные знания и умения.

Знание и использование некоторых социокультурных элементов речевого поведенческого этикета, принятого в стране/странах изучаемого языка в некоторых ситуациях общения: приветствие, прощание, знакомство, выражение благодарности, извинение, поздравление (с днём рождения, Новым годом, Рождеством).

Знание небольших произведений детского фольклора страны/стран изучаемого языка (рифмовки, стихи, песенки); персонажей детских книг.

Знание названий родной страны и страны/стран изучаемого языка и их столиц.

Компенсаторные умения.

Использование при чтении и аудировании языковой догадки (умения понять значение незнакомого слова или новое значение знакомого слова по контексту).

Использование при формулировании собственных высказываний ключевых слов, вопросов; иллюстраций.

Содержание обучения в 3 классе.

Тематическое содержание речи.

Мир моего «я».

Моя семья. Мой день рождения. Моя любимая еда. Мой день (распорядок дня).

Мир моих увлечений.

Любимая игрушка, игра. Мой питомец. Любимые занятия. Любимая сказка. Выходной день. Каникулы.

Мир вокруг меня.

Моя комната (квартира, дом). Моя школа. Мои друзья. Моя малая родина (город, село). Дикие и домашние животные. Погода. Времена года (месяцы).

Родная страна и страны изучаемого языка.

Россия и страна/страны изучаемого языка. Их столицы, достопримечательности и интересные факты. Произведения детского фольклора. Литературные персонажи детских книг. Праздники родной страны и страны/стран изучаемого языка.

Коммуникативные умения.

Говорение.

Коммуникативные умения диалогической речи.

Ведение с использованием речевых ситуаций, ключевых слов и (или) иллюстраций с соблюдением норм речевого этикета, принятых в стране/странах изучаемого языка:

-диалога этикетного характера: приветствие, начало и завершение разговора, знакомство с собеседником; поздравление с праздником; выражение благодарности за поздравление; извинение;

-диалога – побуждения к действию: приглашение собеседника к совместной деятельности, вежливое согласие/не согласие на предложение собеседника;

-диалога-расспроса: запрашивание интересующей информации; сообщение фактической информации, ответы на вопросы собеседника.

Коммуникативные умения монологической речи.

Создание с использованием ключевых слов, вопросов и (или) иллюстраций устных монологических высказываний: описание предмета, реального человека или литературного персонажа; рассказ о себе, члене семьи, друге.

Пересказ с использованием ключевых слов, вопросов и (или) иллюстраций основного содержания прочитанного текста.

Аудирование.

Понимание на слух речи учителя и других обучающихся и вербальная/невербальная реакция на услышанное (при непосредственном общении).

Восприятие и понимание на слух учебных текстов, построенных на изученном языковом материале, в соответствии с поставленной коммуникативной задачей: с пониманием основного содержания, с пониманием запрашиваемой информации (при опосредованном общении).

Аудирование с пониманием основного содержания текста предполагает определение основной темы и главных фактов/событий в воспринимаемом на слух тексте с использованием иллюстраций и языковой, в том числе контекстуальной, догадки.

Аудирование с пониманием запрашиваемой информации предполагает выделение из воспринимаемого на слух тексте и понимание информации фактического характера с использованием иллюстраций и языковой, в том числе контекстуальной, догадки.

Тексты для аудирования: диалог, высказывания собеседников в ситуациях повседневного общения, рассказ, сказка.

Смысловое чтение.

Чтение вслух учебных текстов, построенных на изученном языковом материале, с соблюдением правил чтения и соответствующей интонацией; понимание прочитанного.

Тексты для чтения вслух: диалог, рассказ, сказка.

Чтение про себя учебных текстов, построенных на изученном языковом материале, с различной глубиной проникновения в их содержание в зависимости от поставленной коммуникативной задачи: с пониманием основного содержания, с пониманием запрашиваемой информации.

Чтение с пониманием основного содержания текста предполагает определение основной темы и главных фактов/событий в прочитанном тексте с использованием иллюстраций и языковой, в том числе контекстуальной, догадки.

Чтение с пониманием запрашиваемой информации предполагает нахождение в прочитанном тексте и понимание запрашиваемой информации фактического характера с использованием иллюстраций и языковой, в том числе контекстуальной, догадки.

Тексты для чтения: диалог, рассказ, сказка, электронное сообщение личного характера.

Письмо.

Списывание текста; выписывание из текста слов, словосочетаний, предложений; вставка пропущенного слова в предложение в соответствии с решаемой коммуникативной/учебной задачей.

Создание подписей к картинкам, фотографиям с пояснением, что на них изображено.

Заполнение анкет и формуляров с указанием личной информации (имя, фамилия, возраст, страна проживания, любимые занятия) в соответствии с нормами, принятыми в стране/странах изучаемого языка.

Написание с использованием образца поздравлений с праздниками (с днём рождения, Новым годом, Рождеством) с выражением пожеланий.

Языковые знания и навыки.

Фонетическая сторона речи.

Буквы английского алфавита. Фонетически корректное озвучивание букв английского алфавита.

Нормы произношения: долгота и краткость гласных, правильное отсутствие оглушения звонких согласных в конце слога или слова, отсутствие смягчения согласных перед гласными. Связующее “r” (there is/there are).

Ритмико-интонационные особенности повествовательного, побудительного и вопросительного (общий и специальный вопрос) предложений.

Различение на слух, без ошибок произнесение слов с соблюдением правильного ударения и фраз/предложений с соблюдением их ритмико-интонационных особенностей.

Чтение гласных в открытом и закрытом слоге в односложных словах, чтения гласных в третьем типе слога (гласная + r); согласных, основных звукобуквенных сочетаний, в частности сложных сочетаний букв (например, tion, ight)

в односложных, двусложных и многосложных словах.

Выделение некоторых звукобуквенных сочетаний при анализе изученных слов.

Чтение новых слов согласно основным правилам чтения с использованием полной или частичной транскрипции.

Знаки английской транскрипции; отличие их от букв английского алфавита. Фонетически корректное озвучивание знаков транскрипции.

Графика, орфография и пунктуация.

Правильное написание изученных слов.

Правильная расстановка знаков препинания: точки, вопросительного и восклицательного знаков в конце предложения; правильное использование знака апострофа в сокращённых формах глагола-связки, вспомогательного и модального глаголов, существительных в притяжательном падеже.

Лексическая сторона речи.

Распознавание и употребление в устной и письменной речи не менее 350 лексических единиц (слов, словосочетаний, речевых клише), обслуживающих ситуации общения в рамках тематического содержания речи для 3 класса, включая 200 лексических единиц, усвоенных на первом году обучения.

Распознавание и употребление в устной и письменной речи слов, образованных с использованием основных способов словообразования: аффиксации (образование числительных с помощью суффиксов -teen, -ty, -th) и словосложения (sportsman).

Распознавание в устной и письменной речи интернациональных слов (doctor, film) с помощью языковой догадки.

157.7.3.4. Грамматическая сторона речи.

Распознавание и употребление в устной и письменной речи родственных слов с использованием основных способов словообразования: аффиксации (суффиксы числительных -teen, -ty, -th) и словосложения (football, snowman)

Предложения с начальным There + to be в Past Simple Tense (There was an old house near the river.).

Побудительные предложения в отрицательной (Don't talk, please.) форме.

Правильные и неправильные глаголы в Past Simple Tense в повествовательных (утвердительных и отрицательных) и вопросительных (общий и специальный вопросы) предложениях.

Конструкция I'd like to ... (I'd like to read this book.).

Конструкции с глаголами на -ing: to like/enjoy doing smth (I like riding my bike.).

Существительные в притяжательном падеже (Possessive Case; Ann's dress, children's toys, boys' books).

Слова, выражающие количество с исчисляемыми и неисчисляемыми существительными (much/many/a lot of).

Личные местоимения в объектном (me, you, him/her/it, us, them) падеже. Указательные местоимения (this – these; that – those). Неопределённые местоимения (some/any) в повествовательных и вопросительных предложениях (Have you got any friends? – Yes, I've got some.).

Наречия частотности (usually, often).

Количественные числительные (13–100). Порядковые числительные (1–30).

Вопросительные слова (when, whose, why).

Предлоги места (next to, in front of, behind), направления (to), времени (at, in, on в выражениях at 5 o'clock, in the morning, on Monday).

Социокультурные знания и умения.

Знание и использование некоторых социокультурных элементов речевого поведенческого этикета, принятого в стране/странах изучаемого языка, в некоторых ситуациях общения: приветствие, прощание, знакомство, выражение благодарности, извинение, поздравление с днём рождения, Новым годом, Рождеством.

Знание произведений детского фольклора (рифмовок, стихов, песенок), персонажей детских книг.

Краткое представление своей страны и страны/стран изучаемого языка (названия родной страны и страны/стран изучаемого языка и их столиц, название родного города/села; цвета национальных флагов).

Компенсаторные умения.

Использование при чтении и аудировании языковой, в том числе контекстуальной, догадки.

Использование при формулировании собственных высказываний ключевых слов, вопросов; иллюстраций.

Игнорирование информации, не являющейся необходимой для понимания основного содержания прочитанного/прослушанного текста или для нахождения в тексте запрашиваемой информации.

Содержание обучения в 4 классе.

Тематическое содержание речи.

Мир моего «я».

Моя семья. Мой день рождения, подарки. Моя любимая еда. Мой день (распорядок дня, домашние обязанности).

Мир моих увлечений.

Любимая игрушка, игра. Мой питомец. Любимые занятия. Занятия спортом. Любимая сказка/история/рассказ. Выходной день. Каникулы.

Мир вокруг меня.

Моя комната (квартира, дом), предметы мебели и интерьера. Моя школа, любимые учебные предметы. Мои друзья, их внешность и черты характера. Моя малая родина (город, село). Путешествия. Дикие и домашние животные. Погода. Времена года (месяцы). Покупки.

Родная страна и страны изучаемого языка.

Россия и страна/страны изучаемого языка. Их столицы, основные достопримечательности и интересные факты. Произведения детского фольклора. Литературные персонажи детских книг. Праздники родной страны и страны/стран изучаемого языка.

Коммуникативные умения.

Говорение.

Коммуникативные умения диалогической речи.

Ведение с использованием речевых ситуаций, ключевых слов и (или) иллюстраций с соблюдением норм речевого этикета, принятых в стране/странах изучаемого языка:

-диалога этикетного характера: приветствие, ответ на приветствие; завершение разговора (в том числе по телефону), прощание; знакомство с собеседником; поздравление с праздником, выражение благодарности за поздравление; выражение извинения;

-диалога – побуждения к действию: обращение к собеседнику с просьбой, вежливое согласие выполнить просьбу; приглашение собеседника к совместной деятельности, вежливое согласие/несогласие на предложение собеседника;

-диалога-расспроса: запрашивание интересующей информации; сообщение фактической информации, ответы на вопросы собеседника.

Коммуникативные умения монологической речи.

Создание с использованием ключевых слов, вопросов и (или) иллюстраций устных монологических высказываний: описание предмета, внешности и одежды, черт характера реального человека или литературного персонажа; рассказ/сообщение (повествование) с использованием ключевых слов, вопросов и (или) иллюстраций .

Создание устных монологических высказываний в рамках тематического содержания речи по образцу (с выражением своего отношения к предмету речи).

Пересказ основного содержания прочитанного текста с использованием ключевых слов, вопросов, плана и (или) иллюстраций.

Краткое устное изложение результатов выполненного несложного проектного задания.

Аудирование.

Коммуникативные умения аудирования.

Понимание на слух речи учителя и других обучающихся и вербальная/невербальная реакция на услышанное (при непосредственном общении).

Восприятие и понимание на слух учебных и адаптированных аутентичных текстов, построенных на изученном языковом материале, в соответствии с поставленной коммуникативной задачей: с пониманием основного содержания, с пониманием запрашиваемой информации (при опосредованном общении).

Аудирование с пониманием основного содержания текста предполагает умение определять основную тему и главные факты/события в воспринимаемом на слух тексте с использованием иллюстраций и языковой, в том числе контекстуальной, догадки.

Аудирование с пониманием запрашиваемой информации предполагает умение выделять запрашиваемую информацию фактического характера с использованием иллюстраций и языковой, в том числе контекстуальной, догадки.

Тексты для аудирования: диалог, высказывания собеседников в ситуациях повседневного общения, рассказ, сказка, сообщение информационного характера.

Смысловое чтение.

Чтение вслух учебных текстов с соблюдением правил чтения и соответствующей интонацией, понимание прочитанного.

Тексты для чтения вслух: диалог, рассказ, сказка.

Чтение про себя учебных текстов, построенных на изученном языковом материале, с различной глубиной проникновения в их содержание в зависимости от поставленной коммуникативной задачи: с пониманием основного содержания, с пониманием запрашиваемой информации.

Чтение с пониманием основного содержания текста предполагает определение основной темы и главных фактов/событий в прочитанном тексте с использованием иллюстраций и языковой, в том числе контекстуальной, догадки.

Чтение с пониманием запрашиваемой информации предполагает нахождение в прочитанном тексте и понимание запрашиваемой информации фактического характера с использованием иллюстраций, языковой, в том числе контекстуальной, догадки.

Смысловое чтение про себя учебных и адаптированных аутентичных текстов, содержащих отдельные незнакомые слова, понимание основного содержания (тема, главная мысль, главные факты/события) текста с использованием иллюстраций

и языковой, в том числе контекстуальной, догадки, в том числе контекстуальной.

Прогнозирование содержания текста на основе заголовка

Чтение не сплошных текстов (таблиц, диаграмм) и понимание представленной в них информации.

Тексты для чтения: диалог, рассказ, сказка, электронное сообщение личного характера, текст научно-популярного характера, стихотворение.

Письмо.

Выписывание из текста слов, словосочетаний, предложений; вставка пропущенных букв в слово или слов в предложение в соответствии с решаемой коммуникативной/учебной задачей.

Заполнение простых анкет и формуляров с указанием личной информации (имя, фамилия, возраст, место жительства (страна проживания, город), любимые занятия) в соответствии с нормами, принятыми в стране/странах изучаемого языка.

Написание с использованием образца поздравления с праздниками (с днём рождения, Новым годом, Рождеством) с выражением пожеланий.

Написание электронного сообщения личного характера с использованием образца.

Языковые знания и навыки.

Фонетическая сторона речи.

Нормы произношения: долгота и краткость гласных, отсутствие оглушения звонких согласных в конце слога или слова, отсутствие смягчения согласных перед гласными. Связующее “r” (there is/there are).

Ритмико-интонационные особенности повествовательного, побудительного и вопросительного (общий и специальный вопрос) предложений.

Различение на слух, без ошибок, ведущих к сбою в коммуникации, произнесение слов с соблюдением правильного ударения и фраз с соблюдением их ритмико-интонационных особенностей, в том числе соблюдение правила отсутствия ударения на служебных словах; интонации перечисления.

Правила чтения: гласных в открытом и закрытом слоге в односложных словах, гласных в третьем типе слога (гласная + r); согласных; основных звукобуквенных сочетаний, в частности сложных сочетаний букв (например, tion, ight) в односложных, двусложных и многосложных словах.

Выделение некоторых звукобуквенных сочетаний при анализе изученных слов.

Чтение новых слов согласно основным правилам чтения с использованием полной или частичной транскрипции, по аналогии.

Знаки английской транскрипции; отличие их от букв английского алфавита. Фонетически корректное озвучивание знаков транскрипции.

Графика, орфография и пунктуация.

Правильное написание изученных слов. Правильная расстановка знаков препинания: точки, вопросительного и восклицательного знака в конце предложения; запятой при обращении и перечислении; правильное использование знака апострофа в сокращённых формах глагола-связки, вспомогательного и модального глаголов, существительных в притяжательном падеже (Possessive Case).

Лексическая сторона речи.

Распознавание и употребление в устной и письменной речи не менее 500 лексических единиц (слов, словосочетаний, речевых клише), обслуживающих ситуации общения в рамках тематического содержания речи для 4 класса, включая 350 лексических единиц, усвоенных в предыдущие два года обучения.

Распознавание и образование в устной и письменной речи родственных слов с использованием основных способов словообразования: аффиксации (образование существительных с помощью суффиксов -er/-or, -ist (worker, actor, artist) и конверсии (to play – a play).

Использование языковой догадки для распознавания интернациональных слов (pilot, film).

Грамматическая сторона речи.

Распознавание и употребление в устной и письменной речи изученных морфологических форм и синтаксических конструкций английского языка.

Глаголы в Present/Past Simple, Present Continuous Tense в повествовательных (утвердительных и отрицательных) и вопросительных (общий и специальный вопросы) предложениях.

Модальные глаголы must и have to.

Конструкция to be going to и Future Simple Tense для выражения будущего действия (I am going to have my birthday party on Saturday. Wait, I'll help you.).

Отрицательное местоимение no.

Степени сравнения прилагательных (формы, образованные по правилу и исключения: good – better – (the) best, bad – worse – (the) worst.

Наречия времени.

Обозначение даты и года. Обозначение времени (5 o'clock; 3 am, 2 pm).

Социокультурные знания и умения.

Знание и использование некоторых социокультурных элементов речевого поведенческого этикета, принятого в стране/странах изучаемого языка, в некоторых ситуациях общения: приветствие, прощание, знакомство, выражение благодарности, извинение, поздравление с днём рождения, Новым годом, Рождеством, разговор по телефону).

Знание произведений детского фольклора (рифмовок, стихов, песенок), персонажей детских книг.

Краткое представление своей страны и страны/стран изучаемого языка на (названия стран и их столиц, название родного города/села; цвета национальных флагов; основные достопримечательности).

Компенсаторные умения.

Использование при чтении и аудировании языковой догадки (умения понять значение незнакомого слова или новое значение знакомого слова из контекста).

Использование при формулировании собственных высказываний ключевых слов, вопросов; картинок, фотографий.

Прогнозирование содержания текста для чтения на основе заголовка.

Игнорирование информации, не являющейся необходимой для понимания основного содержания прочитанного/прослушанного текста или для нахождения в тексте запрашиваемой информации.

Планируемые результаты освоения программы по иностранному (английскому) языку на уровне начального общего образования.

Личностные результаты освоения программы по иностранному (английскому) языку на уровне начального общего образования достигаются в единстве учебной и воспитательной деятельности в соответствии с традиционными российскими социокультурными и духовно-нравственными ценностями, принятыми в обществе правилами и нормами поведения и способствуют процессам самопознания, самовоспитания и саморазвития, формирования внутренней позиции личности.

В результате изучения иностранного (английского) языка на уровне начального общего образования у обучающегося будут сформированы следующие личностные результаты:

гражданско-патриотическое воспитание:

становление ценностного отношения к своей Родине – России;

осознание своей этнокультурной и российской гражданской идентичности;

сопричастность к прошлому, настоящему и будущему своей страны и родного края;

уважение к своему и другим народам;

первоначальные представления о человеке как члене общества, о правах и ответственности, уважении и достоинстве человека, о нравственно-этических нормах поведения и правилах межличностных отношений;

духовно-нравственное воспитание:

признание индивидуальности каждого человека;

проявление сопереживания, уважения и доброжелательности;

неприятие любых форм поведения, направленных на причинение физического и морального вреда другим людям;

эстетическое воспитание:

уважительное отношение и интерес к художественной культуре, восприимчивость к разным видам искусства, традициям и творчеству своего и других народов;

стремление к самовыражению в разных видах художественной деятельности;

физическое воспитание, формирование культуры здоровья и эмоционального благополучия:

соблюдение правил здорового и безопасного (для себя и других людей) образа жизни в окружающей среде (в том числе информационной);

бережное отношение к физическому и психическому здоровью;

трудовое воспитание:

осознание ценности труда в жизни человека и общества, ответственное потребление и бережное отношение к результатам труда, навыки участия в различных видах трудовой деятельности, интерес к различным профессиям;

экологическое воспитание:

бережное отношение к природе;

неприятие действий, приносящих вред природе;

ценности научного познания:

первоначальные представления о научной картине мира;

познавательные интересы, активность, инициативность, любознательность и самостоятельность в познании.

В результате изучения иностранного (английского) языка на уровне начального общего образования у обучающегося будут сформированы познавательные универсальные учебные действия, коммуникативные универсальные учебные действия, регулятивные универсальные учебные действия, совместная деятельность.

У обучающегося будут сформированы следующие базовые логические действия как часть познавательных универсальных учебных действий:

сравнивать объекты, устанавливать основания для сравнения, устанавливать аналогии;

объединять части объекта (объекты) по определённому признаку;

определять существенный признак для классификации, классифицировать предложенные объекты;

находить закономерности и противоречия в рассматриваемых фактах, данных и наблюдениях на основе предложенного учителем алгоритма;

выявлять недостаток информации для решения учебной (практической) задачи на основе предложенного алгоритма;

устанавливать причинно-следственные связи в ситуациях, поддающихся непосредственному наблюдению или знакомых по опыту, делать выводы.

У обучающегося будут сформированы следующие базовые исследовательские действия как часть познавательных универсальных учебных действий:

определять разрыв между реальным и желательным состоянием объекта (ситуации) на основе предложенных учителем вопросов;

с помощью педагогического работника формулировать цель, планировать изменения объекта, ситуации;

сравнивать несколько вариантов решения задачи, выбирать наиболее подходящий (на основе предложенных критериев);

проводить по предложенному плану опыт, несложное исследование по установлению особенностей объекта изучения и связей между объектами (часть целое, причина следствие);

формулировать выводы и подкреплять их доказательствами на основе результатов проведенного наблюдения (опыта, измерения, классификации, сравнения, исследования);

прогнозировать возможное развитие процессов, событий и их последствия в аналогичных или сходных ситуациях.

У обучающегося будут сформированы умения работать с информацией как часть познавательных универсальных учебных действий:

выбирать источник получения информации;

согласно заданному алгоритму находить в предложенном источнике информацию, представленную в явном виде;

распознавать достоверную и недостоверную информацию самостоятельно или на основании предложенного учителем способа её проверки;

соблюдать с помощью взрослых (педагогических работников, родителей (законных представителей) несовершеннолетних обучающихся) правила информационной безопасности при поиске информации в Интернете;

анализировать и создавать текстовую, видео, графическую, звуковую, информацию в соответствии с учебной задачей;

самостоятельно создавать схемы, таблицы для представления информации.

У обучающегося будут сформированы умения общения как часть коммуникативных универсальных учебных действий:

воспринимать и формулировать суждения, выражать эмоции в соответствии с целями и условиями общения в знакомой среде;

проявлять уважительное отношение к собеседнику, соблюдать правила ведения диалога и дискуссии;

признавать возможность существования разных точек зрения;

корректно и аргументированно высказывать своё мнение;

строить речевое высказывание в соответствии с поставленной задачей;

создавать устные и письменные тексты (описание, рассуждение, повествование);

подготавливать небольшие публичные выступления;

подбирать иллюстративный материал (рисунки, фото, плакаты) к тексту выступления.

У обучающегося будут сформированы умения самоорганизации как части регулятивных универсальных учебных действий:

планировать действия по решению учебной задачи для получения результата;

выстраивать последовательность выбранных действий.

У обучающегося будут сформированы умения самоконтроля как части регулятивных универсальных учебных действий:

устанавливать причины успеха/неудач учебной деятельности;

корректировать свои учебные действия для преодоления ошибок.

У обучающегося будут сформированы умения совместной деятельности:

формулировать краткосрочные и долгосрочные цели (индивидуальные с учётом участия в коллективных задачах) в стандартной (типовой) ситуации

на основе предложенного формата планирования, распределения промежуточных шагов и сроков;

принимать цель совместной деятельности, коллективно строить действия по её достижению: распределять роли, договариваться, обсуждать процесс и результат совместной работы;

проявлять готовность руководить, выполнять поручения, подчиняться;

ответственно выполнять свою часть работы;

оценивать свой вклад в общий результат;

выполнять совместные проектные задания с использованием предложенного образца.

Предметные результаты по учебному предмету «Иностранный (английский) язык» предметной области «Иностранный язык» должны быть ориентированы на применение знаний, умений и навыков в типичных учебных ситуациях и реальных жизненных условиях, отражать сформированность иноязычной коммуникативной компетенции на элементарном уровне в совокупности её составляющих – речевой, языковой, социокультурной, компенсаторной, метапредметной (учебно-познавательной).

К концу обучения во 2 классе обучающийся получит следующие предметные результаты по отдельным темам программы по иностранному (английскому) языку:

Коммуникативные умения.

Говорение:

вести разные виды диалогов (диалог этикетного характера, диалог-расспрос) в стандартных ситуациях неофициального общения, используя вербальные и (или) зрительные опоры в рамках изучаемой тематики с соблюдением норм речевого этикета, принятого в стране/странах изучаемого языка (не менее 3 реплик со стороны каждого собеседника);

создавать устные связные монологические высказывания объёмом не менее

3 фраз в рамках изучаемой тематики с использованием картинок, фотографий и (или) ключевых слов, вопросов.

Аудирование:

воспринимать на слух и понимать речь учителя и других обучающихся;

воспринимать на слух и понимать учебные тексты, построенные на изученном языковом материале, с разной глубиной проникновения в их содержание в зависимости от поставленной коммуникативной задачи: с пониманием основного содержания, с пониманием запрашиваемой информации фактического характера, используя зрительные опоры и языковую догадку (время звучания текста/текстов для аудирования – до 40 секунд).

Смысловое чтение:

читать вслух учебные тексты объёмом до 60 слов, построенные на изученном языковом материале, с соблюдением правил чтения и соответствующей интонации, демонстрируя понимание прочитанного;

читать про себя и понимать учебные тексты, построенные на изученном языковом материале, с различной глубиной проникновения в их содержание в зависимости от поставленной коммуникативной задачи: с пониманием основного содержания, с пониманием запрашиваемой информации, используя зрительные опоры и языковую догадку (объём текста для чтения – до 80 слов).

Письмо:

заполнять простые формуляры, сообщая о себе основные сведения, в соответствии с нормами, принятыми в стране/странах изучаемого языка;

писать с использованием образца короткие поздравления с праздниками (с днём рождения, Новым годом).

Языковые знания и навыки.

Фонетическая сторона речи:

знать буквы алфавита английского языка в правильной последовательности, фонетически корректно их озвучивать и графически корректно воспроизводить (полупечатное написание букв, буквосочетаний, слов);

применять правила чтения гласных в открытом и закрытом слоге в односложных словах, выделять некоторые звукобуквенные сочетания при анализе знакомых слов; озвучивать транскрипционные знаки, отличать их от букв;

читать новые слова согласно основным правилам чтения;

различать на слух и правильно произносить слова и фразы/предложения с соблюдением их ритмико-интонационных особенностей.

Графика, орфография и пунктуация:

правильно писать изученные слова;

заполнять пропуски словами; дописывать предложения;

правильно расставлять знаки препинания (точка, вопросительный и восклицательный знаки в конце предложения) и использовать знак апострофа в сокращённых формах глагола-связки, вспомогательного и модального глаголов.

Лексическая сторона речи:

распознавать и употреблять в устной и письменной речи не менее 200 лексических единиц (слов, словосочетаний, речевых клише), обслуживающих ситуации общения в рамках тематики, предусмотренной на первом году обучения;

использовать языковую догадку в распознавании интернациональных слов.

Грамматическая сторона речи:

распознавать и употреблять в устной и письменной речи различные коммуникативные типы предложений: повествовательные (утвердительные, отрицательные), вопросительные (общий, специальный, вопросы), побудительные (в утвердительной форме);

распознавать и употреблять нераспространённые и распространённые простые предложения;

распознавать и употреблять в устной и письменной речи предложения с начальным It;

распознавать и употреблять в устной и письменной речи предложения с начальным There + to be в Present Simple Tense;

распознавать и употреблять в устной и письменной речи простые предложения с простым глагольным сказуемым (He speaks English.);

распознавать и употреблять в устной и письменной речи предложения с составным глагольным сказуемым (I want to dance. She can skate well.);

распознавать и употреблять в устной и письменной речи предложения с глаголом-связкой to be в Present Simple Tense в составе таких фраз, как I'm Dima, I'm eight. I'm fine. I'm sorry. It's... Is it.? What's ...?;

распознавать и употреблять в устной и письменной речи предложения с краткими глагольными формами;

распознавать и употреблять в устной и письменной речи повелительное наклонение: побудительные предложения в утвердительной форме (Come in, please.);

распознавать и употреблять в устной и письменной речи настоящее простое время (Present Simple Tense) в повествовательных (утвердительных и отрицательных) и вопросительных (общий и специальный вопрос) предложениях;

распознавать и употреблять в устной и письменной речи глагольную конструкцию have got (I've got ... Have you got ...?);

распознавать и употреблять в устной и письменной речи модальный глагол can/can't для выражения умения (I can ride a bike.) и отсутствия умения (I can't ride a bike.); can для получения разрешения (Can I go out?);

распознавать и употреблять в устной и письменной речи неопределённый, определённый и нулевой артикль с существительными (наиболее распространённые случаи употребления);

распознавать и употреблять в устной и письменной речи множественное число существительных, образованное по правилам и исключения: a pen – pens;
a man – men;

распознавать и употреблять в устной и письменной речи личные и притяжательные местоимения;

распознавать и употреблять в устной и письменной речи указательные местоимения this – these;

распознавать и употреблять в устной и письменной речи количественные числительные (1–12);

распознавать и употреблять в устной и письменной речи вопросительные слова who, what, how, where, how many;

распознавать и употреблять в устной и письменной речи предлоги места on, in, near, under;

распознавать и употреблять в устной и письменной речи союзы and и but (при однородных членах).

Социокультурные знания и умения:

владеть отдельными социокультурными элементами речевого поведенческого этикета, принятыми в англоязычной среде, в некоторых ситуациях общения: приветствие, прощание, знакомство, выражение благодарности, извинение, поздравление с днём рождения, Новым годом, Рождеством;

знать названия родной страны и страны/стран изучаемого языка и их столиц.

К концу обучения в 3 классе обучающийся получит следующие предметные результаты по отдельным темам программы по иностранному (английскому) языку:

Коммуникативные умения.

Говорение:

вести разные виды диалогов (диалог этикетного характера, диалог-побуждение, диалог-расспрос) в стандартных ситуациях неофициального общения, с вербальными и (или) зрительными опорами в рамках изучаемой тематики с соблюдением норм речевого этикета, принятого в стране/странах изучаемого языка (не менее 4 реплик со стороны каждого собеседника);

создавать устные связные монологические высказывания (описание; повествование/рассказ) в рамках изучаемой тематики объёмом не менее 4 фраз с вербальными и (или) зрительными опорами;

передавать основное содержание прочитанного текста с вербальными и (или) зрительными опорами (объём монологического высказывания – не менее 4 фраз).

Аудирование:

воспринимать на слух и понимать речь учителя и других обучающихся вербально/невербально реагировать на услышанное;

воспринимать на слух и понимать учебные тексты, построенные на изученном языковом материале, с разной глубиной проникновения в их содержание в зависимости от поставленной коммуникативной задачи: с пониманием основного содержания, с пониманием запрашиваемой информации фактического характера, со зрительной опорой и с использованием языковой, в том числе контекстуальной, догадки (время звучания текста/текстов для аудирования – до 1 минуты).

Смысловое чтение:

читать вслух учебные тексты объёмом до 70 слов, построенные на изученном языковом материале, с соблюдением правил чтения и соответствующей интонацией, демонстрируя понимание прочитанного;

читать про себя и понимать учебные тексты, содержащие отдельные незнакомые слова, с различной глубиной проникновения в их содержание в зависимости от поставленной коммуникативной задачи: с пониманием основного содержания, с пониманием запрашиваемой информации, со зрительной опорой и без опоры, а также с использованием языковой, в том числе контекстуальной, догадки (объём текста/текстов для чтения – до 130 слов).

Письмо:

заполнять анкеты и формуляры с указанием личной информации: имя, фамилия, возраст, страна проживания, любимые занятия и другие;

писать с использованием образца поздравления с днём рождения, Новым годом, Рождеством с выражением пожеланий;

создавать подписи к иллюстрациям с пояснением, что на них изображено.

Языковые знания и навыки.

Фонетическая сторона речи:

применять правила чтения гласных в третьем типе слога (гласная + r);

применять правила чтения сложных сочетаний букв (например, -tion, -ight) в односложных, двусложных и многосложных словах (international, night);

читать новые слова согласно основным правилам чтения;

различать на слух и правильно произносить слова и фразы/предложения с соблюдением их ритмико-интонационных особенностей.

Графика, орфография и пунктуация:

правильно писать изученные слова;

правильно расставлять знаки препинания (точка, вопросительный и восклицательный знаки в конце предложения, апостроф).

Лексическая сторона речи:

распознавать и употреблять в устной и письменной речи не менее 350 лексических единиц (слов, словосочетаний, речевых клише), включая 200 лексических единиц, освоенных на первом году обучения;

распознавать и образовывать родственные слова с использованием основных способов словообразования: аффиксации (суффиксы числительных -teen, -ty, -th) и словосложения (football, snowman).

Грамматическая сторона речи:

распознавать и употреблять в устной и письменной речи побудительные предложения в отрицательной форме (Don't talk, please.);

распознавать и употреблять в устной и письменной речи предложения с начальным There + to be в Past Simple Tense (There was a bridge across the river. There were mountains in the south.);

распознавать и употреблять в устной и письменной речи конструкции с глаголами на -ing: to like/enjoy doing something;

распознавать и употреблять в устной и письменной речи конструкцию I'd like to ...;

распознавать и употреблять в устной и письменной речи правильные и неправильные глаголы в Past Simple Tense в повествовательных (утвердительных и отрицательных) и вопросительных (общий и специальный вопрос) предложениях;

распознавать и употреблять в устной и письменной речи существительные в притяжательном падеже (Possessive Case);

распознавать и употреблять в устной и письменной речи слова, выражающие количество с исчисляемыми и неисчисляемыми существительными (much/many/a lot of);

распознавать и употреблять в устной и письменной речи наречия частотности usually, often;

распознавать и употреблять в устной и письменной речи личные местоимения в объектном падеже;

распознавать и употреблять в устной и письменной речи указательные местоимения that – those;

распознавать и употреблять в устной и письменной речи неопределённые местоимения some/any в повествовательных и вопросительных предложениях;

распознавать и употреблять в устной и письменной речи вопросительные слова when, whose, why;

распознавать и употреблять в устной и письменной речи количественные числительные (13–100);

распознавать и употреблять в устной и письменной речи порядковые числительные (1–30);

распознавать и употреблять в устной и письменной речи предлог направления движения to (We went to Moscow last year.);

распознавать и употреблять в устной и письменной речи предлоги места next to, in front of, behind;

распознавать и употреблять в устной и письменной речи предлоги времени: at, in, on в выражениях at 4 o'clock, in the morning, on Monday.

Социокультурные знания и умения:

владеть социокультурными элементами речевого поведенческого этикета, принятыми в англоязычной среде, в некоторых ситуациях общения (приветствие, прощание, знакомство, просьба, выражение благодарности, извинение, поздравление с днём рождения, Новым годом, Рождеством);

кратко представлять свою страну и страну/страны изучаемого языка на английском языке.

К концу обучения в 4 классе обучающийся получит следующие предметные результаты по отдельным темам программы по иностранному (английскому) языку:

Коммуникативные умения.

Говорение:

вести разные виды диалогов (диалог этикетного характера, диалог-побуждение, диалог-расспрос) на основе вербальных и (или) зрительных опор с соблюдением норм речевого этикета, принятого в стране/странах изучаемого языка (не менее 4–5 реплик со стороны каждого собеседника);

вести диалог – разговор по телефону с использованием картинок, фотографий и (или) ключевых слов в стандартных ситуациях неофициального общения с соблюдением норм речевого этикета в объёме не менее 4–5 реплик со стороны каждого собеседника;

создавать устные связные монологические высказывания (описание, рассуждение; повествование/общение) с вербальными и (или) зрительными опорами в рамках тематического содержания речи для 4 класса (объём монологического высказывания – не менее 4–5 фраз);

создавать устные связные монологические высказывания по образцу; выражать своё отношение к предмету речи;

передавать основное содержание прочитанного текста с вербальными и (или) зрительными опорами в объёме не менее 4–5 фраз.

представлять результаты выполненной проектной работы, в том числе подбирая иллюстративный материал (рисунки, фото) к тексту выступления, в объёме не менее 4–5 фраз.

Аудирование:

воспринимать на слух и понимать речь учителя и других обучающихся, вербально/невербально реагировать на услышанное;

воспринимать на слух и понимать учебные и адаптированные аутентичные тексты, построенные на изученном языковом материале, с разной глубиной проникновения в их содержание в зависимости от поставленной коммуникативной задачи: с пониманием основного содержания, с пониманием запрашиваемой информации фактического характера со зрительной опорой и с использованием языковой, в том числе контекстуальной, догадки (время звучания текста/текстов для аудирования – до 1 минуты).

Смысловое чтение:

читать вслух учебные тексты объёмом до 70 слов, построенные на изученном языковом материале, с соблюдением правил чтения и соответствующей интонацией, демонстрируя понимание прочитанного;

читать про себя тексты, содержащие отдельные незнакомые слова, с различной глубиной проникновения в их содержание в зависимости от поставленной коммуникативной задачи: с пониманием основного содержания, с пониманием запрашиваемой информации, со зрительной опорой и без опоры, с использованием языковой, в том числе контекстуальной, догадки (объём текста/текстов для чтения – до 160 слов);

прогнозировать содержание текста на основе заголовка;

читать про себя несплошные тексты (таблицы, диаграммы и другие) и понимать представленную в них информацию.

Письмо:

заполнять анкеты и формуляры с указанием личной информации: имя, фамилия, возраст, место жительства (страна проживания, город), любимые занятия и другие;

писать с использованием образца поздравления с днем рождения, Новым годом, Рождеством с выражением пожеланий;

писать с использованием образца электронное сообщение личного характера (объём сообщения – до 50 слов).

Языковые знания и навыки.

Фонетическая сторона речи:

читать новые слова согласно основным правилам чтения;

различать на слух и правильно произносить слова и фразы/предложения с соблюдением их ритмико-интонационных особенностей.

Графика, орфография и пунктуация:

правильно писать изученные слова;

правильно расставлять знаки препинания (точка, вопросительный и восклицательный знаки в конце предложения, апостроф, запятая при перечислении).

Лексическая сторона речи:

распознавать и употреблять в устной и письменной речи не менее 500 лексических единиц (слов, словосочетаний, речевых клише), включая 350 лексических единиц, освоенных в предшествующие годы обучения;

распознавать и образовывать родственные слова с использованием основных способов словообразования: аффиксации (суффиксы -er/-or, -ist: teacher, actor, artist), словосложения (blackboard), конверсии (to play – a play).

Грамматическая сторона речи:

распознавать и употреблять в устной и письменной речи Present Continuous Tense в повествовательных (утвердительных и отрицательных), вопросительных (общий и специальный вопрос) предложениях;

распознавать и употреблять в устной и письменной речи конструкцию to be going to и Future Simple Tense для выражения будущего действия;

распознавать и употреблять в устной и письменной речи модальные глаголы долженствования must и have to;

распознавать и употреблять в устной и письменной речи отрицательное местоимение no;

распознавать и употреблять в устной и письменной речи степени сравнения прилагательных (формы, образованные по правилу и исключения: good – better – (the) best, bad – worse – (the) worst);

распознавать и употреблять в устной и письменной речи наречия времени;

распознавать и употреблять в устной и письменной речи обозначение даты и года;

распознавать и употреблять в устной и письменной речи обозначение времени.

Социокультурные знания и умения:

владеть социокультурными элементами речевого поведенческого этикета, принятыми в англоязычной среде, в некоторых ситуациях общения (приветствие, прощание, знакомство, выражение благодарности, извинение, поздравление с днём рождения, Новым годом, Рождеством);

знать названия родной страны и страны/стран изучаемого языка;

иметь представление о некоторых литературных персонажах;

иметь представление о небольших произведениях детского фольклора (рифмовки, песни);

кратко представлять свою страну на иностранном языке в рамках изучаемой тематики.

речень (кодификатор) распределенных по классам проверяемых требований к результатам освоения основной образовательной программы начального общего образования и элементов содержания по иностранному (английскому) языку.

Таблица 6

Проверяемые требования к результатам освоения основной образовательной программы (2 класс)

Код проверяемого результата	Проверяемые предметные результаты освоения основной образовательной программы начального общего образования
1	Коммуникативные умения
1.1	Говорение
1.1.1	Диалогическая речь
1.1.1.1	Вести диалог этикетного характера в стандартных ситуациях неофициального общения, используя вербальные и (или) зрительные опоры, с соблюдением норм речевого этикета, принятого в стране (странах) изучаемого языка (не менее 3 реплик со стороны каждого собеседника)
1.1.1.2	Вести диалог-расспрос в стандартных ситуациях неофициального общения, используя вербальные и (или) зрительные опоры, с соблюдением норм речевого этикета, принятого в стране (странах) изучаемого языка (не менее 3 реплик со стороны каждого собеседника)
1.1.2	Монологическая речь
1.1.2.1	Создавать устные монологические высказывания объемом не менее 3 фраз в рамках изучаемой тематики с использованием картинок, фотографий и (или) ключевых слова, вопросов
1.2	Аудирование
1.2.1	Воспринимать на слух и понимать речь учителя и других обучающихся, вербально (невербально) реагировать на услышанное
1.2.2	Воспринимать на слух и понимать основное содержание учебных текстов, построенных на изученном языковом материале, используя зрительные опоры и языковую догадку (время звучания текста (текстов) для аудирования - до 40 секунд)
1.2.3	Воспринимать на слух и понимать запрашиваемую информацию фактического характера в учебных текстах, построенных на изученном языковом материале, используя зрительные опоры и языковую догадку (время звучания текста (текстов) для аудирования - до 40 секунд)
1.3	Смысловое чтение
1.3.1	Читать вслух учебные тексты объемом до 60 слов, построенные на изученном языковом материале, с соблюдением правил чтения и соответствующей интонацией, демонстрируя понимание прочитанного
1.3.2	Читать про себя и понимать основное содержание учебных текстов, построенных на изученном языковом материале, используя зрительные опоры и языковую догадку (объем текста для чтения - до 80 слов)
1.3.3	Читать про себя и понимать запрашиваемую информацию в учебных текстах, построенных на изученном языковом материале, используя зрительные опоры и языковую догадку (объем текста для чтения - до 80 слов)
1.4	Письмо

1.4.1	Заполнять простые формуляры, сообщая о себе основные сведения, в соответствии с нормами, принятыми в стране (странах) изучаемого языка
1.4.2	Писать с использованием образца короткие поздравления с праздниками (с днем рождения, Новым годом)
2	Языковые знания и навыки
2.1	Фонетическая сторона речи
2.1.1	Знать буквы алфавита английского языка в правильной последовательности и фонетически корректно их озвучивать
2.1.2	Применять правила чтения гласных в открытом и закрытом слоге в односложных словах, вычленять некоторые звукобуквенные сочетания при анализе знакомых слов; озвучивать транскрипционные знаки, отличать их от букв
2.1.3	Читать новые слова согласно основным правилам чтения
2.1.4	Различать на слух и правильно произносить слова и фразы (предложения) с соблюдением их ритмико-интонационных особенностей
2.2	Графика, орфография и пунктуация
2.2.1	Графически корректно воспроизводить буквы английского алфавита (полупечатное написание букв, буквосочетаний, слов)
2.2.2	Правильно писать изученные слова
2.2.3	Заполнять пропуски словами; дописывать предложения
2.2.4	Правильно расставлять знаки препинания (точка, вопросительный и восклицательный знаки в конце предложения) и использовать знак апострофа в сокращенных формах глагола-связки, вспомогательного и модального глаголов
2.3	Лексическая сторона речи
2.3.1	Распознавать и правильно употреблять в устной и письменной речи не менее 200 лексических единиц (слов, словосочетаний, речевых клише), обслуживающих ситуации общения в рамках тематики, предусмотренной на первом году обучения
2.3.2	Использовать языковую догадку в распознавании интернациональных слов
2.4	Грамматическая сторона речи
2.4.1	Распознавать и употреблять в устной и письменной речи основные коммуникативные типы предложений: повествовательные (утвердительные, отрицательные), вопросительные (общий, специальный вопросы), побудительные (в утвердительной форме)
2.4.2	Распознавать и употреблять в устной и письменной речи нераспространенные и распространенные простые предложения
2.4.3	Распознавать и употреблять в устной и письменной речи предложения с начальным It
2.4.4	Распознавать и употреблять в устной и письменной речи предложения с начальным There + to be в Present Simple Tense
2.4.5	Распознавать и употреблять в устной и письменной речи предложения с простым глагольным сказуемым (He speaks English.)
2.4.6	Распознавать и употреблять в устной и письменной речи предложения с составным глагольным сказуемым (I want to dance. She can skate well.)

2.4.7	Распознавать и употреблять в устной и письменной речи предложения с глаголом-связкой to be в Present Simple Tense в составе таких фраз, как I'm Dima, I'm eight. I'm fine. I'm sorry. It's ... Is it? What's ...?
2.4.8	Распознавать и употреблять в устной и письменной речи предложения с краткими глагольными формами
2.4.9	Распознавать и употреблять в устной и письменной речи повелительное наклонение: побудительные предложения в утвердительной форме (Come in, please.)
2.4.10	Распознавать и употреблять в устной и письменной настоящее простое время (Present Simple Tense) в повествовательных (утвердительных и отрицательных) и вопросительных (общий и специальный вопросы) предложениях
2.4.11	Распознавать и употреблять в устной и письменной речи глагольную конструкцию have got (I've got... Have you got...)
2.4.12	Распознавать и употреблять в устной и письменной речи модальный глагол can/can't для выражения умения (I can ride a bike.) и отсутствия умения (I can't ride a bike.); can для получения разрешения (Can I go out?)
2.4.13	Распознавать и употреблять в устной и письменной речи определенный, неопределенный и нулевой артикли с именами существительными (наиболее распространенные случаи)
2.4.14	Распознавать и употреблять в устной и письменной речи существительные во множественном числе, образованные по правилу, и исключения (a rep - pens; a man - men)
2.4.15	Распознавать и употреблять в устной и письменной речи личные и притяжательные местоимения
2.4.16	Распознавать и употреблять в устной и письменной речи указательные местоимения this - these
2.4.17	Распознавать и употреблять в устной и письменной речи количественные числительные (1 - 12)
2.4.18	Распознавать и употреблять в устной и письменной речи вопросительные слова who, what, how, where, how many
2.4.19	Распознавать и употреблять в устной и письменной речи предлоги места in, on, near, under
2.4.20	Распознавать и употреблять в устной и письменной речи союзы and и but при однородных членах
3	Социокультурные знания и умения
3.1	Владеть отдельными социокультурными элементами речевого поведенческого этикета, принятыми в англоязычной среде, в некоторых ситуациях общения: приветствие, прощание, знакомство, выражение благодарности, извинение, поздравление с днем рождения, Новым годом, Рождеством
3.2	Знать названия родной страны и страны (стран) изучаемого языка и их столиц

Таблица 6.1

Проверяемые элементы содержания (2 класс)

Код	Проверяемый элемент содержания
1	Коммуникативные умения

1.1	Говорение
1.1.1	Диалогическая речь
1.1.1.1	Диалог этикетного характера с использованием речевых ситуаций, ключевых слов и (или) иллюстраций с соблюдением норм речевого этикета, принятых в стране (странах) изучаемого языка: приветствие, начало и завершение разговора, знакомство с собеседником; поздравление с праздником; выражение благодарности за поздравление; извинение
1.1.1.2	Диалог-расспрос с использованием речевых ситуаций, ключевых слов и (или) иллюстраций с соблюдением норм речевого этикета, принятых в стране (странах) изучаемого языка: запрашивание интересующей информации, сообщение фактической информации, ответы на вопросы собеседника
1.1.2	Монологическая речь
1.1.2.1	Описание предмета, реального человека или литературного персонажа с использованием речевых ситуаций, ключевых слов и (или) иллюстраций
1.1.2.2	Рассказ о себе, члене семьи, друге с использованием речевых ситуаций, ключевых слов и (или) иллюстраций
1.2	Аудирование
1.2.1	Понимание на слух речи учителя и других обучающихся и вербальная (невербальная) реакция на услышанное (при непосредственном общении)
1.2.2	Аудирование с пониманием основного содержания учебных текстов, построенных на изученном языковом материале: определение основной темы и главных фактов (событий) в воспринимаемом на слух тексте с использованием иллюстраций и языковой догадки
1.2.3	Аудирование с пониманием запрашиваемой информации в учебных текстах, построенных на изученном языковом материале: выделение из воспринимаемого на слух текста и понимание информации фактического характера (например, имя, возраст, любимое занятие, цвет) с использованием иллюстраций и языковой догадки
1.3	Смысловое чтение
1.3.1	Чтение вслух учебных текстов, построенных на изученном языковом материале, с соблюдением правил чтения и соответствующей интонацией; понимание прочитанного
1.3.2	Чтение про себя и понимание основного содержания учебных текстов, построенных на изученном языковом материале: определение основной темы и главных фактов (событий) в прочитанном тексте с использованием иллюстраций и языковой догадки
1.3.3	Чтение про себя и понимание запрашиваемой информации в учебных текстах, построенных на изученном языковом материале: нахождение в прочитанном тексте и понимание запрашиваемой информации фактического характера с использованием иллюстраций и языковой догадки
1.4	Письмо
1.4.1	Овладение техникой письма (полупечатное написание букв, буквосочетаний, слов)
1.4.2	Воспроизведение речевых образцов, списывание текста, выписывание из текста слов, словосочетаний, предложений; вставка пропущенных букв в слово или слов в предложение, дописывание предложений в соответствии с решаемой учебной задачей
1.4.3	Заполнение простых формуляров с указанием личной информации (имя, фамилия, возраст, страна проживания) в соответствии с нормами, принятыми в стране (странах) изучаемого языка

1.4.4	Написание с использованием образца коротких поздравлений с праздниками (с днем рождения, Новым годом)
2	Языковые знания и навыки
2.1	Фонетическая сторона речи
2.1.1	Буквы английского алфавита. Корректное название букв английского алфавита
2.1.2	Нормы произношения: долгота и краткость гласных, отсутствие оглушения звонких согласных в конце слога или слова, отсутствие смягчения согласных перед гласными. Связующее "r" (there is/there are)
2.1.3	Правила чтения гласных в открытом и закрытом слоге в односложных словах; согласных; основных звукобуквенных сочетаний. Выделение из слова некоторых звукобуквенных сочетаний при анализе изученных слов
2.1.4	Чтение новых слов согласно основным правилам чтения английского языка
2.1.5	Знаки английской транскрипции; отличие их от букв английского алфавита. Фонетически корректное озвучивание знаков транскрипции
2.1.6	Различение на слух и адекватное, без ошибок, ведущих к сбою в коммуникации, произнесение слов с соблюдением правильного ударения и фраз с соблюдением их ритмико-интонационных особенностей
2.2	Графика, орфография и пунктуация
2.2.1	Графически корректное (полупечатное) написание букв английского алфавита в буквосочетаниях и словах
2.2.2	Правильное написание изученных слов
2.2.3	Правильная расстановка знаков препинания: точки, вопросительного и восклицательного знаков в конце предложения
2.2.4	Правильное использование апострофа в изученных сокращенных формах глагола-связки, вспомогательного и модального глаголов (например, I'm, isn't; don't, doesn't; can't), существительных в притяжательном падеже (Ann's)
2.3	Лексическая сторона речи
2.3.1	Распознавание и употребление в устной и письменной речи не менее 200 лексических единиц (слов, словосочетаний, речевых клише), обслуживающих ситуации общения в рамках тематического содержания речи для 2 класса
2.3.2	Распознавание в устной и письменной речи интернациональных слов (doctor, film) с помощью языковой догадки
2.4	Грамматическая сторона речи Распознавание в письменном и звучащем тексте и употребление в устной и письменной речи изученных морфологических форм и синтаксических конструкций английского языка
2.4.1	Коммуникативные типы предложений: повествовательные (утвердительные, отрицательные), вопросительные (общий, специальный вопрос), побудительные (в утвердительной форме)
2.4.2	Нераспространенные и распространенные простые предложения
2.4.3	Предложения с начальным It (It's a red ball.)
2.4.4	Предложения с начальным There + to be в Present Simple Tense (There is a cat in the room. Is there a cat in the room? - Yes, there is./No, there isn't. There are four pens on the table. Are there four pens on the table? - Yes, there are./No, there aren't. How many

	pens are there on the table? - There are four pens.)
2.4.5	Предложения с простым глагольным сказуемым (They live in the country.), составным именным сказуемым (The box is small.) и составным глагольным сказуемым (I like to play with my cat. She can play the piano.)
2.4.6	Предложения с глаголом-связкой to be в Present Simple Tense (My father is a doctor. Is it a red ball? - Yes, it is./No, it isn't.)
2.4.7	Предложения с краткими глагольными формами (She can't swim. I don't like porridge.)
2.4.8	Побудительные предложения в утвердительной форме (Come in, please.)
2.4.9	Глаголы в Present Simple Tense в повествовательных (утвердительных и отрицательных) и вопросительных (общий и специальный вопросы) предложениях
2.4.10	Глагольная конструкция have got (I've got a cat. He's/She's got a cat. Have you got a cat? - Yes, I have./No, I haven't. What have you got?)
2.4.11	Модальный глагол can: для выражения умения (I can play tennis.) и отсутствия умения (I can't play chess.); для получения разрешения (Can I go out?)
2.4.12	Определенный, неопределенный и нулевой артикли с именами существительными (наиболее распространенные случаи)
2.4.13	Существительные во множественном числе, образованные по правилу и исключения (a book - books; a man - men)
2.4.14	Личные местоимения (I, you, he/she/it, we, they)
2.4.15	Притяжательные местоимения (my, your, his/her/its, our, their)
2.4.16	Указательные местоимения (this - these)
2.4.17	Количественные числительные (1 - 12)
2.4.18	Вопросительные слова (who, what, how, where, how many)
2.4.19	Предлоги места (in, on, near, under)
2.4.20	Союзы and и but (с однородными членами)
3	Социокультурные знания и умения
3.1	Знание и использование некоторых социокультурных элементов речевого поведенческого этикета, принятого в стране (странах) изучаемого языка в некоторых ситуациях общения: приветствие, прощание, знакомство, выражение благодарности, извинение, поздравление (с днем рождения, Новым годом, Рождеством)
3.2	Знание названий родной страны и страны (стран) изучаемого языка и их столиц
3.3	Знание небольших произведений детского фольклора страны (стран) изучаемого языка (рифмовки, стихи, песенки); персонажей детских книг
4	Компенсаторные умения
4.1	Использование при чтении и аудировании языковой догадки (умения понять значение незнакомого слова или новое значение знакомого слова по контексту)
4.2	Использование при формулировании собственных высказываний ключевых слов, вопросов, иллюстраций
Тематическое содержание речи	

А	Мир моего "я". Приветствие, знакомство, Моя семья. Мой день рождения. Моя любимая еда
Б	Мир моих увлечений. Любимый цвет, игрушка. Любимые занятия. Мой питомец. Выходной день
В	Мир вокруг меня. Моя школа. Мои друзья. Моя малая родина (город, село)
Г	Родная страна и страны изучаемого языка. Названия родной страны и страны (стран) изучаемого языка; их столиц. Произведения детского фольклора. Литературные персонажи детских книг. Праздники родной страны и страны (стран) изучаемого языка (Новый год, Рождество)

Таблица 6.2

Проверяемые требования к результатам освоения основной образовательной программы (3 класс)

Код проверяемого результата	Проверяемые предметные результаты освоения основной образовательной программы начального общего образования
1	Коммуникативные умения
1.1	Говорение
1.1.1	Диалогическая речь
1.1.1.1	Вести диалог этикетного характера в стандартных ситуациях неофициального общения с вербальными и (или) зрительными опорами с соблюдением правил речевого этикета, принятых в стране (странах) изучаемого языка в рамках изучаемой тематики (не менее 4 реплик со стороны каждого собеседника)
1.1.1.2	Вести диалог-расспрос в стандартных ситуациях неофициального общения с вербальными и (или) зрительными опорами с соблюдением правил речевого этикета, принятых в стране (странах) изучаемого языка в рамках изучаемой тематики (не менее 4 реплик со стороны каждого собеседника)
1.1.1.3	Вести диалог-побуждение на основе вербальных и (или) зрительных опор с соблюдением правил речевого этикета, принятых в стране (странах) изучаемого языка (не менее 4 реплик со стороны каждого собеседника)
1.1.2	Монологическая речь
1.1.2.1	Создавать устное связное монологическое высказывание-описание с вербальными и (или) зрительными опорами в рамках изучаемой тематики (объемом не менее 4 фраз)
1.1.2.2	Создавать устное связное монологическое высказывание-повествование (рассказ) с вербальными и (или) зрительными опорами в рамках изучаемой тематики (объемом не менее 4 фраз)
1.1.2.3	Передавать основное содержание прочитанного текста с вербальными и (или) зрительными опорами (объем монологического высказывания - не менее 4 фраз)
1.2	Аудирование
1.2.1	Воспринимать на слух и понимать речь учителя и других обучающихся, вербально (невербально) реагировать на услышанное
1.2.2	Воспринимать на слух и понимать основное содержание учебных текстов, построенных на изученном языковом материале, со зрительной опорой и с ис-

	пользованием языковой, в том числе контекстуальной, догадки (время звучания текста (текстов) для аудирования - до 1 минуты)
1.2.3	Воспринимать на слух и понимать запрашиваемую информацию фактического характера в учебных текстах, построенных на изученном языковом материале, со зрительной опорой и с использованием языковой, в том числе контекстуальной, догадки (время звучания текста (текстов) для аудирования - до 1 минуты)
1.3	Смысловое чтение
1.3.1	Читать вслух учебные тексты объемом до 70 слов, построенные на изученном языковом материале, с соблюдением правил чтения и соответствующей интонацией, демонстрируя понимание прочитанного
1.3.2	Читать про себя и понимать запрашиваемую информацию в учебных текстах, содержащих отдельные незнакомые слова, со зрительной опорой и без опоры, а также с использованием языковой, в том числе контекстуальной, догадки (объем текста (текстов) для чтения - до 130 слов)
1.4	Письмо
1.4.1	Заполнять анкеты и формуляры с указанием личной информации: имя, фамилия, возраст, страна проживания, любимые занятия и другое
1.4.2	Писать с использованием образца поздравления с праздниками (с днем рождения, Новым годом, Рождеством) с выражением пожеланий
1.4.3	Создавать подписи к иллюстрациям с пояснением, что на них изображено
2	Языковые знания и навыки
2.1	Фонетическая сторона речи
2.1.1	Применять правила чтения гласных в третьем типе слога (гласная + r)
2.1.2	Применять правила чтения сложных сочетаний букв (например, -tion, -ight) в односложных, двусложных и многосложных словах (international, night)
2.1.3	Читать новые слова согласно основным правилам чтения
2.1.4	Различать на слух и правильно произносить слова и фразы (предложения) с соблюдением их ритмико-интонационных особенностей
2.2	Графика, орфография и пунктуация
2.2.1	Правильно писать изученные слова
2.2.2	Правильно расставлять знаки препинания (точку, вопросительный и восклицательный знаки в конце предложения, апостроф)
2.3	Лексическая сторона речи
2.3.1	Распознавать и употреблять в устной и письменной речи не менее 350 лексических единиц (слов, словосочетаний, речевых клише), включая 200 лексических единиц, освоенных на первом году обучения
2.3.2	Распознавать и образовывать родственные слова, образованные с использованием одного из основных способов словообразования - аффиксации (суффиксы числительных -teen, -ty, -th)
2.3.3	Распознавать и образовывать родственные слова, образованные с использованием одного из основных способов словообразования - словосложения (football, snowman)

2.4	Грамматическая сторона речи
2.4.1	Распознавать и употреблять в устной и письменной речи побудительные предложения в отрицательной форме (Don't talk, please.)
2.4.2	Распознавать и употреблять в устной и письменной речи предложения с начальным There + to be в Past Simple Tense (There was a bridge across the river. There were mountains in the south.)
2.4.3	Распознавать и употреблять в устной и письменной речи правильные и неправильные глаголы в Past Simple Tense в повествовательных (утвердительных и отрицательных) и вопросительных (общий и специальный вопросы) предложениях
2.4.4	Распознавать и употреблять в устной и письменной речи конструкцию I'd like to...
2.4.5	Распознавать и употреблять в устной и письменной речи конструкции с глаголами на -ing: to like/enjoy doing smth
2.4.6	Распознавать и употреблять в устной и письменной речи существительные в притяжательном падеже (Possessive Case)
2.4.7	Распознавать и употреблять в устной и письменной речи слова, выражающие количество с исчисляемыми и неисчисляемыми существительными (much/many/a lot of)
2.4.8	Распознавать и употреблять в устной и письменной речи наречия частотности usually, often
2.4.9	Распознавать и употреблять в устной и письменной речи личные местоимения в объектном падеже
2.4.10	Распознавать и употреблять в устной и письменной речи указательные местоимения that - those
2.4.11	Распознавать и употреблять в устной и письменной речи неопределенные местоимения (some/any) в повествовательных и вопросительных предложениях
2.4.12	Распознавать и употреблять в устной и письменной речи количественные числительные (13 - 100) и порядковые числительные (1 - 30)
2.4.13	Распознавать и употреблять в устной и письменной речи вопросительные слова when, whose, why
2.4.14	Распознавать и употреблять в устной и письменной речи предлог направления движения to (We went to Moscow last year)
2.4.15	Распознавать и употреблять в устной и письменной речи предлоги места next to, in front of, behind
2.4.16	Распознавать и употреблять в устной и письменной речи предлоги времени at, in, on в выражениях at 4 o'clock, in the morning, on Monday
3	Социокультурные знания и умения
3.1	Владеть социокультурными элементами речевого поведенческого этикета, принятыми в англоязычной среде, в некоторых ситуациях общения (приветствие, прощание, знакомство, просьба, выражение благодарности, извинение, поздравление с днем рождения, Новым годом, Рождеством)
3.2	Кратко представлять свою страну и страну (страны) изучаемого языка на английском языке

Проверяемые элементы содержания (3 класс)

Код	Проверяемый элемент содержания
1	Коммуникативные умения
1.1	Говорение
1.1.1	Диалогическая речь
1.1.1.1	Диалог этикетного характера с использованием речевых ситуаций, ключевых слов и (или) иллюстраций с соблюдением норм речевого этикета, принятых в стране (странах) изучаемого языка: приветствие, начало и завершение разговора, знакомство с собеседником; поздравление с праздником; выражение благодарности за поздравление, извинение
1.1.1.2	Диалог-расспрос с использованием речевых ситуаций, ключевых слов и (или) иллюстраций с соблюдением норм речевого этикета, принятых в стране (странах) изучаемого языка: запрашивание интересующей информации; сообщение фактической информации, ответ на вопросы собеседника
1.1.1.3	Диалог - побуждение к действию с использованием речевых ситуаций, ключевых слов и (или) иллюстраций с соблюдением норм речевого этикета, принятых в стране (странах) изучаемого языка: приглашение собеседника к совместной деятельности, вежливое согласие (несогласие) на предложение собеседника
1.1.2	Монологическая речь
1.1.2.1	Описание предмета, реального человека или литературного персонажа с использованием речевых ситуаций, ключевых слов и (или) иллюстраций
1.1.2.2	Рассказ о себе, члене семьи, друге с использованием речевых ситуаций, ключевых слов и (или) иллюстраций
1.1.2.3	Пересказ с использованием речевых ситуаций, ключевых слов и (или) иллюстраций основного содержания прочитанного текста
1.2	Аудирование
1.2.1	Понимание на слух речи учителя и других обучающихся и вербальная (невербальная) реакция на услышанное (при непосредственном общении)
1.2.2	Аудирование с пониманием основного содержания учебных текстов, построенных на изученном языковом материале: определение основной темы и главных фактов (событий) в воспринимаемом на слух тексте с использованием иллюстраций и языковой догадки
1.2.3	Аудирование с пониманием запрашиваемой информации в учебных текстах, построенных на изученном языковом материале: выделение из воспринимаемого на слух текста и понимание информации фактического характера (например, имя, возраст, любимое занятие, цвет) с использованием иллюстраций и языковой догадки
1.3	Смысловое чтение
1.3.1	Чтение вслух учебных текстов, построенных на изученном языковом материале, с соблюдением правил чтения и соответствующей интонацией, понимание прочитанного
1.3.2	Чтение про себя и понимание основного содержания учебных текстов, построенных на изученном языковом материале: определение основной темы и главных фактов (событий) в прочитанном тексте с использованием иллюстраций и языковой, в том числе контекстуальной, догадки

1.3.3	Чтение про себя и понимание запрашиваемой информации в учебных текстах, построенных на изученном языковом материале: нахождение в прочитанном тексте и понимание запрашиваемой информации фактического характера с использованием иллюстраций и языковой, в том числе контекстуальной, догадки
1.4	Письмо
1.4.1	Списывание текста, выписывание из текста слов, словосочетаний, предложений; вставка пропущенного слова в предложение в соответствии с решаемой коммуникативной (учебной) задачей
1.4.2	Создание подписей к картинкам, фотографиям с пояснением, что на них изображено
1.4.3	Заполнение простых формуляров с указанием личной информации (имя, фамилия, возраст, страна проживания, любимые занятия) в соответствии с нормами, принятыми в стране (странах) изучаемого языка
1.4.4	Написание с использованием образца поздравлений с праздниками (с днем рождения, Новым годом, Рождеством) с выражением пожеланий
2	Языковые знания и навыки
2.1	Фонетическая сторона речи
2.1.1	Буквы английского алфавита. Фонетически корректное озвучивание букв английского алфавита
2.1.2	Нормы произношения: долгота и краткость гласных, правильное отсутствие оглушения звонких согласных в конце слога или слова, отсутствие смягчения согласных перед гласными. Связующее "r" (there is/there are)
2.1.3	Чтение гласных в открытом и закрытом слоге в односложных словах, чтения гласных в третьем типе слога (гласная + r); согласных, основных звукобуквенных сочетаний, в частности сложных сочетаний букв (например, tion, ight) в односложных, двусложных и многосложных словах. Выделение некоторых звукобуквенных сочетаний при анализе изученных слов
2.1.4	Чтение новых слов согласно основным правилам чтения с использованием полной или частичной транскрипции
2.1.5	Знаки английской транскрипции; отличие их от букв английского алфавита. Фонетически корректное озвучивание знаков транскрипции
2.1.6	Различение на слух и адекватное, без ошибок произнесение слов с соблюдением правильного ударения и фраз (предложений) с соблюдением их ритмико-интонационных особенностей
2.1.7	Ритмико-интонационные особенности повествовательного, побудительного и вопросительного (общий и специальный вопрос) предложений
2.2	Графика, орфография и пунктуация
2.2.1	Правильное написание изученных слов
2.2.2	Правильная расстановка знаков препинания: точки, вопросительного и восклицательного знаков в конце предложения
2.2.3	Правильное использование знака апострофа в сокращенных формах глаголь-связки, вспомогательного и модального глаголов, существительных в притяжательном падеже
2.3	Лексическая сторона речи
2.3.1	Распознавание в письменном и звучащем тексте и употребление в устной и письменной речи не менее 350 лексических единиц (слов, словосочетаний, речевых

	клише), обслуживающих ситуации общения в рамках тематического содержания речи для 3 класса, включая 200 лексических единиц, усвоенных на первом году обучения
2.3.2	Распознавание и употребление в устной и письменной речи слов, образованных с использованием основных способов словообразования: аффиксации (образование числительных с помощью суффиксов -teen, -ty, -th) и словосложения (sportsman)
2.3.3	Распознавание в устной и письменной речи интернациональных слов (doctor, film) с помощью языковой догадки
2.4	Грамматическая сторона речи
2.4.1	Предложения с начальным There + to be в Past Simple Tense (There was an old house near the river.)
2.4.2	Побудительные предложения в отрицательной форме (Don't talk, please.)
2.4.3	Правильные и неправильные глаголы в Past Simple Tense в повествовательных (утвердительных и отрицательных) и вопросительных (общий и специальный вопросы) предложениях
2.4.4	Конструкция I'd like to... (I'd like to read this book.)
2.4.5	Конструкции с глаголами на -ing: to like/enjoy doing smth (I like riding my bike.)
2.4.6	Существительные в притяжательном падеже (Possessive Case: Ann's dress, children's toys, boys' books)
2.4.7	Слова, выражающие количество, с исчисляемыми и неисчисляемыми существительными (much/many/a lot of)
2.4.8	Личные местоимения в объектном падеже (me, you, him/her/it, us, them)
2.4.9	Указательные местоимения (this - these; that - those)
2.4.10	Неопределенные местоимения (some/any) в повествовательных и вопросительных предложениях (Have you got any friends? - Yes, I've got some.)
2.4.11	Наречия частотности (usually, often)
2.4.12	Количественные числительные (13 - 100). Порядковые числительные (1 - 30)
2.4.13	Вопросительные слова (when, whose, why)
2.4.14	Предлоги места (next to, in front of, behind), направления (to), времени (at, in, on в выражениях at 5 o'clock, in the morning, on Monday)
3	Социокультурные знания и умения
3.1	Знание и использование некоторых социокультурных элементов речевого поведенческого этикета, принятого в стране (странах) изучаемого языка в некоторых ситуациях общения: приветствие, прощание, знакомство, выражение благодарности, извинение, поздравление с днем рождения, Новым годом, Рождеством
3.2	Знание произведений детского фольклора (рифмовок, стихов, песенок), персонажей детских книг
3.3	Краткое представление своей страны и страны (стран) изучаемого языка (названия родной страны и страны (стран) изучаемого языка и их столиц, название родного населенного пункта, цвета национальных флагов)
4	Компенсаторные умения
4.1	Использование при чтении и аудировании языковой, в том числе контекстуальной,

	догадки
4.2	Использование при формулировании собственных высказываний ключевых слов, вопросов; иллюстраций
4.3	Игнорирование информации, не являющейся необходимой для понимания основного содержания прочитанного (прослушанного) текста или для нахождения в тексте запрашиваемой информации
Тематическое содержание речи	
А	Мир моего "я". Моя семья. Мой день рождения. Моя любимая еда. Мой день (распорядок дня)
Б	Мир моих увлечений. Любимая игрушка, игра. Мой питомец. Любимые занятия. Любимая сказка. Выходной день. Каникулы
В	Мир вокруг меня. Моя комната (квартира, дом). Моя школа. Мои друзья. Моя малая родина (город, село). Дикие и домашние животные. Погода. Времена года (месяцы)
Г	Родная страна и страны изучаемого языка. Россия и страна (страны) изучаемого языка. Их столицы, достопримечательности и интересные факты. Произведения детского фольклора. Литературные персонажи детских книг. Праздники родной страны и страны (стран) изучаемого языка

Таблица 6.4

Проверяемые требования к результатам освоения основной образовательной программы (4 класс)

Код проверяемого результата	Проверяемые предметные результаты освоения основной образовательной программы начального общего образования
1	Коммуникативные умения
1.1	Говорение
1.1.1	Диалогическая речь
1.1.1.1	Вести диалог этикетного характера на основе вербальных и (или) зрительных опор с соблюдением правил речевого этикета, принятых в стране (странах) изучаемого языка (не менее 4 - 5 реплик со стороны каждого собеседника)
1.1.1.2	Вести диалог-расспрос на основе вербальных и (или) зрительных опор с соблюдением правил речевого этикета, принятых в стране (странах) изучаемого языка (не менее 4 - 5 реплик со стороны каждого собеседника)
1.1.1.3	Вести диалог-побуждение на основе вербальных и (или) зрительных опор с соблюдением правил речевого этикета, принятых в стране (странах) изучаемого языка (не менее 4 - 5 реплик со стороны каждого собеседника)
1.1.1.4	Вести диалог - разговор по телефону с использованием картинки, фотографии и (или) ключевых слов в стандартных ситуациях неофициального общения с соблюдением норм речевого этикета в объеме не менее 4 - 5 реплик со стороны каждого собеседника
1.1.2	Монологическая речь
1.1.2.1	Создавать устные связные монологические высказывания (описание, рассуждение; повествование (сообщение) с вербальными и (или) зрительными опорами в рамках тематического содержания речи для 4 класса (объем монологического высказывания - не менее 4 - 5 фраз)

1.1.2.2	Создавать устные связные монологические высказывания по образцу; выражать свое отношение к предмету речи
1.1.2.3	Передавать основное содержание прочитанного текста с вербальными и (или) зрительными опорами в объеме не менее 4 - 5 фраз
1.1.2.4	Представлять результаты выполненной проектной работы, в том числе подбирая иллюстративный материал (рисунки, фото) к тексту выступления, в объеме не менее 4 - 5 фраз
1.2	Аудирование
1.2.1	Воспринимать на слух и понимать речь учителя и других обучающихся, вербально (невербально) реагировать на услышанное
1.2.2	Воспринимать на слух и понимать основное содержание учебных и адаптированных аутентичных текстов, построенных на изученном языковом материале, со зрительной опорой и с использованием языковой, в том числе контекстуальной, догадки (время звучания текста (текстов) для аудирования - до 1 минуты)
1.2.3	Воспринимать на слух и понимать запрашиваемую информацию фактического характера в учебных и адаптированных аутентичных текстах, построенных на изученном языковом материале, со зрительной опорой и с использованием языковой, в том числе контекстуальной, догадки (время звучания текста (текстов) для аудирования - до 1 минуты)
1.3	Смысловое чтение
1.3.1	Читать вслух учебные тексты объемом до 80 слов, построенные на изученном языковом материале, с соблюдением правил чтения и соответствующей интонацией, демонстрируя понимание прочитанного
1.3.2	Читать про себя и понимать основное содержание текстов, содержащих отдельные незнакомые слова, со зрительной опорой и без опоры, с использованием языковой, в том числе контекстуальной, догадки (объем текста (текстов) для чтения - до 160 слов)
1.3.3	Читать про себя и понимать запрашиваемую информацию в текстах, содержащих отдельные незнакомые слова, со зрительной опорой и без опоры, с использованием языковой, в том числе контекстуальной, догадки (объем текста (текстов) для чтения - до 160 слов)
1.3.4	Прогнозировать содержание текста на основе заголовка
1.3.5	Читать про себя несплошные тексты (таблицы) и понимать представленную в них информацию
1.4	Письмо
1.4.1	Заполнять анкеты и формуляры с указанием личной информации: имя, фамилия, возраст, место жительства (страна проживания, город), любимые занятия и другие
1.4.2	Писать с использованием образца поздравления с днем рождения, Новым годом, Рождеством с выражением пожеланий
1.4.3	Писать с использованием образца электронное сообщение личного характера (объем сообщения - до 50 слов)
2	Языковые знания и навыки
2.1	Фонетическая сторона речи
2.1.1	Читать новые слова согласно основным правилам чтения

2.1.2	Различать на слух и правильно произносить слова и фразы (предложения) с соблюдением их ритмико-интонационных особенностей
2.2	Графика, орфография и пунктуация
2.2.1	Правильно писать изученные слова
2.2.2	Правильно расставлять знаки препинания (точка, вопросительный и восклицательный знаки в конце предложения, апостроф, запятая при перечислении)
2.3	Лексическая сторона речи
2.3.1	Распознавать и употреблять в устной и письменной речи не менее 500 лексических единиц (слов, словосочетаний, речевых клише), включая 350 лексических единиц, освоенных в предшествующие годы обучения
2.3.2	Распознавать и образовывать родственные слова, образованные с использованием одного из основных способов словообразования - аффиксации (суффиксы -er/-or, -ist: teacher, actor, artist)
2.3.3	Распознавать и образовывать родственные слова, образованные с использованием одного из основных способов словообразования - словосложения (blackboard)
2.3.4	Распознавать и образовывать родственные слова, образованные с использованием одного из основных способов словообразования - конверсии (to play - a play)
2.4	Грамматическая сторона речи
2.4.1	Распознавать и употреблять в устной и письменной речи глаголы в Present/Past Simple Tense, Present Continuous Tense в повествовательных (утвердительных и отрицательных) и вопросительных (общий и специальный вопросы) предложениях
2.4.2	Распознавать и употреблять в устной и письменной речи конструкцию to be going to и Future Simple Tense для выражения будущего действия
2.4.3	Распознавать и употреблять в устной и письменной речи модальные глаголы must и have to
2.4.4	Распознавать и употреблять в устной и письменной речи отрицательное местоимение no
2.4.5	Распознавать и употреблять в устной и письменной речи степени сравнения прилагательных (формы, образованные по правилу и исключения: good-better - (the) best, bad - worse - (the) worst)
2.4.6	Распознавать и употреблять в устной и письменной речи наречия времени
2.4.7	Распознавать и употреблять в устной и письменной речи обозначение даты и года
2.4.8	Распознавать и употреблять в устной и письменной речи обозначение времени
3	Социокультурные знания и умения
3.1	Владеть социокультурными элементами речевого поведенческого этикета, принятыми в англоязычной среде, в некоторых ситуациях общения (приветствие, прощание, знакомство, выражение благодарности, извинение, поздравление с днем рождения, Новым годом, Рождеством)
3.2	Знать названия родной страны и страны (стран) изучаемого языка

3.3	Знать некоторых литературных персонажей
3.4	Знать небольшие произведения детского фольклора (рифмовки, песни)
3.5	Кратко представлять свою страну на иностранном языке в рамках изучаемой тематики

Таблица 6.5

Проверяемые элементы содержания (4 класс)

Код	Проверяемый элемент содержания
1	Коммуникативные умения
1.1	Говорение
1.1.1	Диалогическая речь
1.1.1.1	Диалог этикетного характера с использованием речевых ситуаций, ключевых слов и (или) иллюстраций с соблюдением норм речевого этикета, принятых в стране (странах) изучаемого языка: приветствие, ответ на приветствие, завершение разговора (в том числе по телефону), прощание; знакомство с собеседником; поздравление с праздником; выражение благодарности за поздравление; выражение извинения
1.1.1.2	Диалог-расспрос с использованием речевых ситуаций, ключевых слов и (или) иллюстраций с соблюдением норм речевого этикета, принятых в стране (странах) изучаемого языка: запрашивание интересующей информации; сообщение фактической информации, ответы на вопросы собеседника
1.1.1.3	Диалог - побуждение к действию с использованием речевых ситуаций, ключевых слов и (или) иллюстраций с соблюдением норм речевого этикета, принятых в стране (странах) изучаемого языка: обращение к собеседнику с просьбой, вежливое согласие выполнить просьбу; приглашение собеседника к совместной деятельности, вежливое согласие (несогласие) на предложение собеседника
1.1.2	Монологическая речь
1.1.2.1	Описание предмета, внешности и одежды, черт характера реального человека или литературного персонажа с использованием речевых ситуаций, ключевых слов и (или) иллюстраций
1.1.2.2	Рассказ (сообщение, повествование) с использованием речевых ситуаций, ключевых слов и (или) иллюстраций
1.1.2.3	Создание устных монологических высказываний в рамках тематического содержания речи по образцу (с выражением своего отношения к предмету речи)
1.1.2.4	Пересказ основного содержания прочитанного текста с использованием речевых ситуаций, ключевых слов и (или) иллюстраций
1.1.2.5	Краткое устное изложение результатов выполненного несложного проектного задания
1.2	Аудирование
1.2.1	Понимание на слух речи учителя и других обучающихся и вербальная (невербальная) реакция на услышанное (при непосредственном общении)
1.2.2	Аудирование с пониманием основного содержания учебных и адаптированных аутентичных текстов, построенных на изученном языковом материале: определение основной темы и главных фактов (событий) в воспринимаемом на слух тексте с использованием иллюстраций и языковой, в том числе контекстуальной, догадки

1.2.3	Аудирование с пониманием запрашиваемой информации в учебных и адаптированных аутентичных текстах, построенных на изученном языковом материале: выделение запрашиваемой информации фактического характера с использованием иллюстраций и языковой, в том числе контекстуальной, догадки
1.3	Смысловое чтение
1.3.1	Чтение вслух учебных текстов с соблюдением правил чтения и соответствующей интонацией, понимание прочитанного
1.3.2	Чтение про себя и понимание основного содержания (тема, главная мысль, главные факты (события) учебных и адаптированных аутентичных текстов, построенных на изученном языковом материале, содержащих отдельные незнакомые слова, с использованием иллюстраций и языковой, в том числе контекстуальной, догадки
1.3.3	Чтение про себя и понимание запрашиваемой информации в учебных и адаптированных аутентичных текстах, построенных на изученном языковом материале, содержащих отдельные незнакомые слова: нахождение в прочитанном тексте и понимание запрашиваемой информации фактического характера с использованием иллюстраций и языковой, в том числе контекстуальной, догадки
1.3.4	Прогнозирование содержания текста по заголовку
1.3.5	Чтение про себя несплошных текстов (таблиц, диаграмм) и понимание представленной в них информации
1.4	Письмо
1.4.1	Выписывание из текста слов, словосочетаний, предложений; вставка пропущенных букв в слово или слов в предложение в соответствии с решаемой коммуникативной (учебной) задачей
1.4.2	Заполнение простых анкет и формуляров с указанием личной информации (имя, фамилия, возраст, место жительства (страна проживания, населенный пункт), любимые занятия) в соответствии с нормами, принятыми в стране (странах) изучаемого языка
1.4.3	Написание с использованием образца поздравления с праздниками (с днем рождения, Новым годом, Рождеством) с выражением пожеланий
1.4.4	Написание электронного сообщения личного характера с использованием образца
2	Языковые знания и навыки
2.1	Фонетическая сторона речи
2.1.1	Нормы произношения: долгота и краткость гласных, отсутствие оглушения звонких согласных в конце слога или слова, отсутствие смягчения согласных перед гласными. Связующее "r" (there is/there are)
2.1.2	Правила чтения: гласных в открытом и закрытом слоге в односложных словах, гласных в третьем типе слога (гласная + r); согласных; основных звукобуквенных сочетаний, в частности сложных сочетаний букв (например, tion, ight) в односложных, двусложных и многосложных словах. Выделение из слова некоторых звукобуквенных сочетаний при анализе изученных слов
2.1.3	Чтение новых слов согласно основным правилам чтения английского языка с использованием полной или частичной транскрипции, по аналогии
2.1.4	Знаки английской транскрипции; отличие их от букв английского алфавита. Фонетически корректное озвучивание знаков транскрипции
2.1.5	Различение на слух и адекватное, без ошибок, ведущих к сбою в коммуникации, произнесение слов с соблюдением правильного ударения и фраз с соблюдением их ритмико-интонационных особенностей, в том числе соблюдение правила отсутствия

	ударения на служебных словах; интонации перечисления
2.1.6	Ритмико-интонационные особенности повествовательного, побудительного и вопросительного (общий и специальный вопрос) предложений.
2.2	Графика, орфография и пунктуация
2.2.1	Правильное написание изученных слов
2.2.2	Правильная расстановка знаков препинания: точки, вопросительного и восклицательного знаков в конце предложения, запятой при обращении и перечислении
2.2.3	Правильное использование знака апострофа в сокращенных формах глагола-связки, вспомогательного и модального глаголов, существительных в притяжательном падеже (Possessive Case)
2.3	Лексическая сторона речи
2.3.1	Распознавание в письменном и звучащем тексте и употребление в устной и письменной речи не менее 500 лексических единиц (слов, словосочетаний, речевых клише), обслуживающих ситуации, включая 350 лексических единиц, усвоенных в предыдущие два года обучения
2.3.2	Распознавание и употребление в устной и письменной речи слов, образованных с использованием основных способов словообразования - аффиксации (образование существительных с помощью суффиксов -er/-or, -ist: worker, actor, artist)
2.3.3	Распознавание и употребление в устной и письменной речи слов, образованных с использованием основных способов словообразования - конверсии (to play - a play)
2.3.4	Использование языковой догадки для распознавания интернациональных слов (pilot, film)
2.4	Грамматическая сторона речи Распознавание в письменном и звучащем тексте и употребление в устной и письменной речи изученных морфологических форм и синтаксических конструкций английского языка
2.4.1	Глаголы в Present/Past Simple Tense, Present Continuous Tense в повествовательных (утвердительных и отрицательных) и вопросительных (общий и специальный вопросы) предложениях
2.4.2	Модальные глаголы must и have to
2.4.3	Конструкция to be going to и Future Simple Tense для выражения будущего действия (I am going to have my birthday party on Saturday. Wait, I'll help you.)
2.4.4	Отрицательное местоимение no
2.4.5	Степени сравнения прилагательных (формы, образованные по правилу, и исключения: good - better - (the) best, bad - worse - (the) worst)
2.4.6	Наречия времени
2.4.7	Обозначение даты и года. Обозначение времени (5 o'clock; 3 am, 2 pm)
3	Социокультурные знания и умения
3.1	Знание и использование некоторых социокультурных элементов речевого поведенческого этикета, принятого в стране (странах) изучаемого языка, в некоторых ситуациях общения: приветствие, прощание, знакомство, выражение благодарности, извинение, поздравление с днем рождения, Новым годом, Рождеством, разговор по телефону
3.2	Знание произведений детского фольклора (рифмовок, стихов, песенок), персонажей

	детских книг
3.3	Краткое представление своей страны и страны (стран) изучаемого языка (названия стран и их столиц, название родного населенного пункта, цвета национальных флагов, основные достопримечательности)
4	Компенсаторные умения
4.1	Использование при чтении и аудировании языковой догадки (умения понять значение незнакомого слова или новое значение знакомого слова из контекста)
4.2	Использование в качестве опоры при формулировании собственных высказываний ключевых слов, вопросов, картинок, фотографий
4.3	Прогнозирование содержания текста для чтения на основе заголовка
4.4	Игнорирование информации, не являющейся необходимой для понимания основного содержания прочитанного (прослушанного) текста или для нахождения в тексте запрашиваемой информации
Тематическое содержание речи	
А	Мир моего "я". Моя семья. Мой день рождения, подарки. Моя любимая еда. Мой день (распорядок дня, домашние обязанности)
Б	Мир моих увлечений. Любимая игрушка, игра. Мой питомец. Любимые занятия. Занятия спортом. Любимая сказка (история, рассказ). Выходной день. Каникулы
В	Мир вокруг меня. Моя комната (квартира, дом), предметы мебели и интерьера. Моя школа, любимые учебные предметы. Мои друзья, их внешность и черты характера. Моя малая родина (город, село и другие). Путешествия. Дикие и домашние животные. Погода. Времена года (месяцы). Покупки
Г	Родная страна и страны изучаемого языка. Россия и страна (страны) изучаемого языка. Их столицы, основные достопримечательности и некоторые интересные факты. Произведения детского фольклора. Литературные персонажи детских книг. Праздники родной страны и страны (стран) изучаемого языка

Рабочая программа по учебному предмету «Математика» (предметная область «Математика и информатика») (далее соответственно – программа по математике, математика) включает пояснительную записку, содержание обучения, планируемые результаты освоения программы по математике.

Пояснительная записка отражает общие цели и задачи изучения математики, место в структуре учебного плана, а также подходы к отбору содержания и планируемым результатам.

Содержание обучения раскрывает содержательные линии, которые предлагаются для обязательного изучения в каждом классе на уровне начального общего образования. Содержание обучения в каждом классе завершается перечнем универсальных учебных действий (познавательных, коммуникативных и регулятивных), которые возможно формировать средствами математики с учётом возрастных особенностей обучающихся на уровне начального общего образования.

Планируемые результаты освоения программы по математике включают личностные, метапредметные результаты за весь период обучения на уровне начального общего образования, а также предметные достижения обучающегося за каждый год обучения.

Пояснительная записка.

Программа по математике на уровне начального общего образования составлена на основе требований к результатам освоения программы начального общего образования ФГОС НОО, а также ориентирована на целевые приоритеты духовно-нравственного развития, воспитания и социализации обучающихся, сформулированные в федеральной рабочей программе воспитания.

На уровне начального общего образования изучение математики имеет особое значение в развитии обучающегося. Приобретённые им знания, опыт выполнения предметных и универсальных действий на математическом материале, первоначальное овладение математическим языком станут фундаментом обучения на уровне основного общего образования, а также будут востребованы в жизни. Программа по математике на уровне начального общего образования направлена на достижение следующих образовательных, развивающих целей, а также целей воспитания:

освоение начальных математических знаний – понимание значения величин и способов их измерения, использование арифметических способов для разрешения сюжетных ситуаций, становление умения решать учебные и практические задачи средствами математики, работа с алгоритмами выполнения арифметических действий;

формирование функциональной математической грамотности обучающегося, которая характеризуется наличием у него опыта решения учебно-познавательных и учебно-практических задач, построенных на понимании и применении математических отношений («часть-целое», «больше-меньше», «равно-неравно», «порядок»), смысла арифметических действий, зависимостей (работа, движение, продолжительность события);

обеспечение математического развития обучающегося – способности к интеллектуальной деятельности, пространственного воображения, математической речи, формирование умения строить рассуждения, выбирать аргументацию, различать верные (истинные) и неверные (ложные) утверждения, вести поиск информации;

становление учебно-познавательных мотивов, интереса к изучению и применению математики, важнейших качеств интеллектуальной деятельности: теоретического и пространственного мышления, воображения, математической речи, ориентировки в математических терминах и понятиях.

В основе конструирования содержания и отбора планируемых результатов программы по математике лежат следующие ценности математики, коррелирующие со становлением личности обучающегося:

понимание математических отношений выступает средством познания закономерностей существования окружающего мира, фактов, процессов и явлений, происходящих в природе и в обществе (например, хронология событий, протяжённость по времени, образование целого из частей, изменение формы, размера);

математические представления о числах, величинах, геометрических фигурах являются условием целостного восприятия творений природы и человека (памятники архитектуры, сокровища искусства и культуры, объекты природы);

владение математическим языком, элементами алгоритмического мышления позволяет обучающемуся совершенствовать коммуникативную деятельность (аргументировать свою точку зрения, строить логические цепочки рассуждений, опровергать или подтверждать истинность предположения).

На уровне начального общего образования математические знания и умения применяются обучающимся при изучении других учебных предметов (количественные и пространственные характеристики, оценки, расчёты и прикидка, использование графических форм представления информации). Приобретённые обучающимся умения строить алгоритмы, выбирать рациональные способы устных и письменных арифметических вычислений, приёмы проверки правильности выполнения действий, а также различение, называние, изображение геометрических фигур, нахождение геометрических величин (длина, периметр, площадь) становятся показателями сформированной функциональной грамотности обучающегося и предпосылкой успешного дальнейшего обучения на уровне основного общего образования.

Планируемые результаты освоения программы по математике, представленные по годам обучения, отражают, в первую очередь, предметные достижения обучающегося. Также они включают отдельные результаты в области становления личностных качеств и метапредметных действий и умений, которые могут быть достигнуты на этом этапе обучения.

Общее число часов, рекомендованных для изучения математики – 540 часов: в 1 классе – 132 часа (4 часа в неделю), во 2 классе – 136 часов (4 часа в неделю), в 3 классе – 136 часов (4 часа в неделю), в 4 классе – 136 часов (4 часа в неделю).

Основное содержание обучения в программе по математике представлено разделами: «Числа и величины», «Арифметические действия», «Текстовые задачи», «Пространственные отношения и геометрические фигуры», «Математическая информация».

Содержание обучения в 1 классе.

Числа и величины.

Числа от 1 до 9: различение, чтение, запись. Единица счёта. Десяток. Счёт предметов, запись результата цифрами. Число и цифра 0 при измерении, вычислении.

Числа в пределах 20: чтение, запись, сравнение. Однозначные и двузначные числа. Увеличение (уменьшение) числа на несколько единиц.

Длина и её измерение. Единицы длины и установление соотношения между ними: сантиметр, дециметр.

Арифметические действия.

Сложение и вычитание чисел в пределах 20. Названия компонентов действий, результатов действий сложения, вычитания. Вычитание как действие, обратное сложению.

Текстовые задачи.

Текстовая задача: структурные элементы, составление текстовой задачи по образцу. Зависимость между данными и искомой величиной в текстовой задаче. Решение задач в одно действие.

Пространственные отношения и геометрические фигуры.

Расположение предметов и объектов на плоскости, в пространстве, установление пространственных отношений: «слева-справа», «сверху-снизу», «между».

Геометрические фигуры: распознавание круга, треугольника, прямоугольника, отрезка. Построение отрезка, квадрата, треугольника с помощью линейки на листе в клетку. Измерение длины отрезка в сантиметрах.

Математическая информация.

Сбор данных об объекте по образцу. Характеристики объекта, группы объектов (количество, форма, размер). Группировка объектов по заданному признаку.

Закономерность в ряду заданных объектов: её обнаружение, продолжение ряда.

Верные (истинные) и неверные (ложные) предложения, составленные относительно заданного набора математических объектов.

Чтение таблицы, содержащей не более 4 данных. Извлечение данного из строки или столбца, внесение одного-двух данных в таблицу. Чтение рисунка, схемы с одним-двумя числовыми данными (значениями данных величин).

Двух-трёхшаговые инструкции, связанные с вычислением, измерением длины, изображением геометрической фигуры.

Изучение математики в 1 классе способствует освоению на пропедевтическом уровне ряда универсальных учебных действий: познавательных универсальных учебных действий, коммуникативных универсальных учебных действий, регулятивных универсальных учебных действий, совместной деятельности.

У обучающегося будут сформированы следующие базовые логические и исследовательские действия как часть познавательных универсальных учебных действий:

- наблюдать математические объекты (числа, величины) в окружающем мире;
- находить общее и различное в записи арифметических действий;
- наблюдать действие измерительных приборов;
- сравнивать два объекта, два числа;
- распределять объекты на группы по заданному основанию;
- копировать изученные фигуры, рисовать от руки по собственному замыслу;
- приводить примеры чисел, геометрических фигур;
- соблюдать последовательность при количественном и порядковом счете.

У обучающегося будут сформированы следующие информационные действия как часть познавательных универсальных учебных действий:

понимать, что математические явления могут быть представлены с помощью различных средств: текст, числовая запись, таблица, рисунок, схема;

читать таблицу, извлекать информацию, представленную в табличной форме.

У обучающегося будут сформированы следующие действия общения как часть коммуникативных универсальных учебных действий:

характеризовать (описывать) число, геометрическую фигуру, последовательность из нескольких чисел, записанных по порядку;

комментировать ход сравнения двух объектов;

описывать своими словами сюжетную ситуацию и математическое отношение величин (чисел), описывать положение предмета в пространстве;

различать и использовать математические знаки;

строить предложения относительно заданного набора объектов.

У обучающегося будут сформированы следующие действия самоорганизации и самоконтроля как часть регулятивных универсальных учебных действий:

принимать учебную задачу, удерживать её в процессе деятельности;

действовать в соответствии с предложенным образцом, инструкцией;

проявлять интерес к проверке результатов решения учебной задачи, с помощью учителя устанавливать причину возникшей ошибки и трудности;

проверять правильность вычисления с помощью другого приёма выполнения действия.

Совместная деятельность способствует формированию умений:

участвовать в парной работе с математическим материалом, выполнять правила совместной деятельности: договариваться, считаться с мнением партнёра, спокойно и мирно разрешать конфликты.

Содержание обучения во 2 классе.

Числа и величины.

Числа в пределах 100: чтение, запись, десятичный состав, сравнение. Запись равенства, неравенства. Увеличение, уменьшение числа на несколько единиц, десятков. Разностное сравнение чисел.

Величины: сравнение по массе (единица массы – килограмм), времени (единицы времени – час, минута), измерение длины (единицы длины – метр, дециметр, сантиметр, миллиметр). Соотношение между единицами величины (в пределах 100), его применение для решения практических задач.

Арифметические действия.

Устное сложение и вычитание чисел в пределах 100 без перехода и с переходом через разряд. Письменное сложение и вычитание чисел в пределах 100. Переместительное, сочетательное свойства сложения, их применение для вычислений. Взаимосвязь компонентов и результата действия сложения, действия вычитания. Проверка результата вычисления (реальность ответа, обратное действие).

Действия умножения и деления чисел в практических и учебных ситуациях. Названия компонентов действий умножения, деления.

Табличное умножение в пределах 50. Табличные случаи умножения, деления при вычислениях и решении задач. Переместительное свойство умножения. Взаимосвязь компонентов и результата действия умножения, действия деления.

Неизвестный компонент действия сложения, действия вычитания. Нахождение неизвестного компонента сложения, вычитания.

Числовое выражение: чтение, запись, вычисление значения. Порядок выполнения действий в числовом выражении, содержащем действия сложения и вычитания (со скобками или без скобок) в пределах 100 (не более трех действий). Нахождение значения числового выражения. Рациональные приемы вычислений: использование переместительного свойства.

Текстовые задачи.

Чтение, представление текста задачи в виде рисунка, схемы или другой модели. План решения задачи в два действия, выбор соответствующих плану арифметических действий. Запись решения и ответа задачи. Решение текстовых задач на применение смысла арифметического действия (сложение, вычитание, умножение, деление). Расчётные задачи на увеличение или уменьшение величины на несколько единиц или в несколько раз. Запись ответа к задаче и его проверка (формулирование, проверка на достоверность, следование плану, соответствие поставленному вопросу).

Пространственные отношения и геометрические фигуры.

Распознавание и изображение геометрических фигур: точка, прямая, прямой угол, ломаная, многоугольник. Построение отрезка заданной длины с помощью линейки. Изображение на клетчатой бумаге прямоугольника с заданными длинами сторон, квадрата с заданной длиной стороны. Длина ломаной. Измерение периметра изображенного прямоугольника (квадрата), запись результата измерения в сантиметрах.

Математическая информация.

Нахождение, формулирование одного-двух общих признаков набора математических объектов: чисел, величин, геометрических фигур. Классификация объектов по заданному или самостоятельно установленному признаку. Закономерность в ряду чисел, геометрических фигур, объектов повседневной жизни.

Верные (истинные) и неверные (ложные) утверждения, содержащие количественные, пространственные отношения, зависимости между числами или величинами. Конструирование утверждений с использованием слов «каждый», «все».

Работа с таблицами: извлечение и использование для ответа на вопрос информации, представленной в таблице (например, таблицы сложения, умножения, графика дежурств).

Внесение данных в таблицу, дополнение моделей (схем, изображений) готовыми числовыми данными. Алгоритмы (приёмы, правила) устных и письменных вычислений, измерений и построения геометрических фигур.

Правила работы с электронными средствами обучения (электронной формой учебника, компьютерными тренажёрами).

Изучение математики во 2 классе способствует освоению на пропедевтическом уровне ряда универсальных учебных действий: познавательных универсальных учебных действий, коммуникативных универсальных учебных действий, регулятивных универсальных учебных действий, совместной деятельности.

У обучающегося будут сформированы следующие базовые логические и исследовательские действия как часть познавательных универсальных учебных действий:

наблюдать математические отношения (часть—целое, больше—меньше) в окружающем мире;
характеризовать назначение и использовать простейшие измерительные приборы (сантиметровая лента, весы);

сравнивать группы объектов (чисел, величин, геометрических фигур) по самостоятельно выбранному основанию;

распределять (классифицировать) объекты (числа, величины, геометрические фигуры, текстовые задачи в одно действие) на группы;

находить модели геометрических фигур в окружающем мире;
вести поиск различных решений задачи (расчётной, с геометрическим содержанием);
воспроизводить порядок выполнения действий в числовом выражении, содержащем действия сложения и вычитания (со скобками или без скобок);

устанавливать соответствие между математическим выражением и его текстовым описанием;
подбирать примеры, подтверждающие суждение, вывод, ответ.

У обучающегося будут сформированы следующие информационные действия как часть познавательных универсальных учебных действий:

извлекать и использовать информацию, представленную в текстовой, графической (рисунок, схема, таблица) форме;

устанавливать логику перебора вариантов для решения простейших комбинаторных задач;
дополнять модели (схемы, изображения) готовыми числовыми данными.

У обучающегося будут сформированы следующие действия общения как часть коммуникативных универсальных учебных действий:

комментировать ход вычислений;
объяснять выбор величины, соответствующей ситуации измерения;
составлять текстовую задачу с заданным отношением (готовым решением) по образцу;
использовать математические знаки и терминологию для описания сюжетной ситуации, конструирования утверждений, выводов относительно данных объектов, отношения;
называть числа, величины, геометрические фигуры, обладающие заданным свойством;
записывать, читать число, числовое выражение;

приводить примеры, иллюстрирующие арифметическое действие, взаимное расположение геометрических фигур;

конструировать утверждения с использованием слов «каждый», «все».

У обучающегося будут сформированы следующие действия самоорганизации и самоконтроля как часть регулятивных универсальных учебных действий:

следовать установленному правилу, по которому составлен ряд чисел, величин, геометрических фигур; организовывать, участвовать, контролировать ход и результат парной работы с математическим материалом;

проверять правильность вычисления с помощью другого приёма выполнения действия, обратного действия;

находить с помощью учителя причину возникшей ошибки или затруднения.

У обучающегося будут сформированы следующие умения совместной деятельности:

принимать правила совместной деятельности при работе в парах, группах, составленных учителем или самостоятельно;

участвовать в парной и групповой работе с математическим материалом: обсуждать цель деятельности, ход работы, комментировать свои действия, выслушивать мнения других участников, подготавливать презентацию (устное выступление) решения или ответа;

решать совместно математические задачи поискового и творческого характера (определять с помощью измерительных инструментов длину, определять время и продолжительность с помощью часов, выполнять прикидку и оценку результата действий, измерений);

совместно с учителем оценивать результаты выполнения общей работы.

Содержание обучения в 3 классе.

Числа и величины.

Числа в пределах 1000: чтение, запись, сравнение, представление в виде суммы разрядных слагаемых. Равенства и неравенства: чтение, составление. Увеличение или уменьшение числа в несколько раз. Кратное сравнение чисел.

Масса (единица массы – грамм), соотношение между килограммом и граммом, отношения «тяжелее-легче на...», «тяжелее-легче в...».

Стоимость (единицы – рубль, копейка), установление отношения «дороже-дешевле на...», «дороже-дешевле в...». Соотношение «цена, количество, стоимость» в практической ситуации.

Время (единица времени – секунда), установление отношения «быстрее-медленнее на...», «быстрее-медленнее в...». Соотношение «начало, окончание, продолжительность события» в практической ситуации.

Длина (единицы длины – миллиметр, километр), соотношение между величинами в пределах тысячи. Сравнение объектов по длине.

Площадь (единицы площади – квадратный метр, квадратный сантиметр, квадратный дециметр, квадратный метр). Сравнение объектов по площади.

Арифметические действия.

Устные вычисления, сводимые к действиям в пределах

100 (табличное и внетабличное умножение, деление, действия с круглыми числами).

Письменное сложение, вычитание чисел в пределах 1000. Действия с числами 0 и 1.

Письменное умножение в столбик, письменное деление уголком. Письменное умножение, деление на однозначное число в пределах 100. Проверка результата вычисления (прикидка или оценка результата, обратное действие, применение алгоритма, использование калькулятора).

Переместительное, сочетательное свойства сложения, умножения при вычислениях.

Нахождение неизвестного компонента арифметического действия.

Порядок действий в числовом выражении, значение числового выражения, содержащего несколько действий (со скобками или без скобок), с вычислениями в пределах 1000.

Однородные величины: сложение и вычитание.

Текстовые задачи.

Работа с текстовой задачей: анализ данных и отношений, представление на модели, планирование хода решения задачи, решение арифметическим способом. Задачи на понимание смысла арифметических действий (в том числе деления с остатком), отношений («больше-меньше на...», «больше-меньше в...»), зависимостей («купля-продажа»), расчёт времени, количества), на сравнение (разностное, кратное). Запись решения задачи по действиям и с помощью числового выражения. Проверка решения и оценка полученного результата.

Доля величины: половина, треть, четверть, пятая, десятая часть в практической ситуации. Сравнение долей одной величины. Задачи на нахождение доли величины.

Пространственные отношения и геометрические фигуры.

Конструирование геометрических фигур (разбиение фигуры на части, составление фигуры из частей).

Периметр многоугольника: измерение, вычисление, запись равенства.

Измерение площади, запись результата измерения в квадратных сантиметрах. Вычисление площади прямоугольника (квадрата) с заданными сторонами, запись равенства. Изображение на клетчатой бумаге прямоугольника с заданным значением площади.

Математическая информация.

Классификация объектов по двум признакам.

Верные (истинные) и неверные (ложные) утверждения: конструирование, проверка. Логические рассуждения со связками «если ..., то ...», «поэтому», «значит».

Извлечение и использование для выполнения заданий информации, представленной в таблицах с данными о реальных процессах и явлениях окружающего мира (например, расписание уроков, движения автобусов, поездов), внесение данных в таблицу, дополнение чертежа данными.

Формализованное описание последовательности действий (инструкция, план, схема, алгоритм).

Столбчатая диаграмма: чтение, использование данных для решения учебных и практических задач.

Алгоритмы изучения материала, выполнения обучающих и тестовых заданий на доступных электронных средствах обучения (интерактивной доске, компьютере, других устройствах).

Изучение математики в 3 классе способствует освоению ряда универсальных учебных действий: познавательных универсальных учебных действий, коммуникативных универсальных учебных действий, регулятивных универсальных учебных действий, совместной деятельности.

У обучающегося будут сформированы следующие базовые логические и исследовательские действия как часть познавательных универсальных учебных действий:

сравнивать математические объекты (числа, величины, геометрические фигуры);

выбирать приём вычисления, выполнения действия;

конструировать геометрические фигуры;

классифицировать объекты (числа, величины, геометрические фигуры, текстовые задачи в одно действие) по выбранному признаку;

прикидывать размеры фигуры, её элементов;

понимать смысл зависимостей и математических отношений, описанных в задаче;

различать и использовать разные приёмы и алгоритмы вычисления;

выбирать метод решения (моделирование ситуации, перебор вариантов, использование алгоритма);

соотносить начало, окончание, продолжительность события в практической ситуации;

составлять ряд чисел (величин, геометрических фигур) по самостоятельно выбранному правилу;

моделировать предложенную практическую ситуацию;

устанавливать последовательность событий, действий сюжета текстовой задачи.

У обучающегося будут сформированы следующие информационные действия как часть познавательных универсальных учебных действий:

читать информацию, представленную в разных формах;

извлекать и интерпретировать числовые данные, представленные в таблице, на диаграмме;

заполнять таблицы сложения и умножения, дополнять данными чертеж;

устанавливать соответствие между различными записями решения задачи;

использовать дополнительную литературу (справочники, словари) для установления и проверки значения математического термина (понятия).

У обучающегося будут сформированы следующие действия общения как часть коммуникативных универсальных учебных действий:

использовать математическую терминологию для описания отношений и зависимостей;

строить речевые высказывания для решения задач, составлять текстовую задачу;

объяснять на примерах отношения «больше-меньше на...», «больше-меньше в...», «равно»;

использовать математическую символику для составления числовых выражений;

выбирать, осуществлять переход от одних единиц измерения величины к другим в соответствии с практической ситуацией;

участвовать в обсуждении ошибок в ходе и результате выполнения вычисления.

У обучающегося будут сформированы следующие действия самоорганизации и самоконтроля как часть регулятивных универсальных учебных действий:

проверять ход и результат выполнения действия;

вести поиск ошибок, характеризовать их и исправлять;

формулировать ответ (вывод), подтверждать его объяснением, расчётами;

выбирать и использовать различные приёмы прикидки и проверки правильности вычисления, проверять полноту и правильность заполнения таблиц сложения, умножения.

У обучающегося будут сформированы следующие умения совместной деятельности:

при работе в группе или в паре выполнять предложенные задания (находить разные решения, определять с помощью цифровых и аналоговых приборов, измерительных инструментов длину, массу, время);

договариваться о распределении обязанностей в совместном труде, выполнять роли руководителя или подчинённого, сдержанно принимать замечания к своей работе;

выполнять совместно прикидку и оценку результата выполнения общей работы.

Содержание обучения в 4 классе.

Числа и величины.

Числа в пределах миллиона: чтение, запись, поразрядное сравнение упорядочение. Число, большее или меньшее данного числа на заданное число разрядных единиц, в заданное число раз.

Величины: сравнение объектов по массе, длине, площади, вместимости.

Единицы массы и соотношения между ними: – центнер, тонна.

Единицы времени (сутки, неделя, месяц, год, век), соотношения между ними.

Единицы длины (миллиметр, сантиметр, дециметр, метр, километр), площади (квадратный метр, квадратный сантиметр), вместимости (литр), скорости (километры в час, метры в минуту, метры в секунду). Соотношение между единицами в пределах 100 000.

Доля величины времени, массы, длины.

Арифметические действия.

Письменное сложение, вычитание многозначных чисел в пределах миллиона. Письменное умножение, деление многозначных чисел на однозначное (двузначное) число в пределах 100 000. Деление с остатком. Умножение и деление на 10, 100, 1000.

Свойства арифметических действий и их применение для вычислений. Поиск значения числового выражения, содержащего несколько действий в пределах 100 000. Проверка результата вычислений, в том числе с помощью калькулятора.

Равенство, содержащее неизвестный компонент арифметического действия: запись, нахождение неизвестного компонента.

Умножение и деление величины на однозначное число.

Текстовые задачи.

Работа с текстовой задачей, решение которой содержит 2–3 действия: анализ, представление на модели, планирование и запись решения, проверка решения и ответа. Анализ зависимостей, характеризующих процессы: движения (скорость, время, пройденный путь), работы (производительность, время, объём работы), купли-продажи (цена, количество, стоимость) и решение соответствующих задач. Задачи на установление времени (начало, продолжительность и окончание события), расчёта количества, расхода, изменения. Задачи на нахождение доли величины, величины по её доле. Разные способы решения некоторых видов изученных задач. Оформление решения по действиям с пояснением, по вопросам, с помощью числового выражения.

Пространственные отношения и геометрические фигуры.

Наглядные представления о симметрии.

Окружность, круг: распознавание и изображение. Построение окружности заданного радиуса. Построение изученных геометрических фигур с помощью линейки, угольника, циркуля. Различение, название пространственных геометрических фигур (тел): шар, куб, цилиндр, конус, пирамида.

Конструирование: разбиение фигуры на прямоугольники (квадраты), составление фигур из прямоугольников или квадратов.

Периметр, площадь фигуры, составленной из двух-трёх прямоугольников (квадратов).

Математическая информация.

Работа с утверждениями: конструирование, проверка истинности. Составление и проверка логических рассуждений при решении задач.

Данные о реальных процессах и явлениях окружающего мира, представленные на диаграммах, схемах, в таблицах, текстах. Сбор математических данных о заданном объекте (числе, величине, геометрической фигуре). Поиск информации в справочной литературе, Интернете. Запись информации в предложенной таблице, на столбчатой диаграмме.

Доступные электронные средства обучения, пособия, тренажёры, их использование под руководством педагога и самостоятельное. Правила безопасной работы с электронными источниками информации (электронная форма учебника, электронные словари, образовательные сайты, ориентированные на обучающихся начального общего образования).

Алгоритмы решения изученных учебных и практических задач.

Изучение математики в 4 классе способствует освоению ряда универсальных учебных действий: познавательных универсальных учебных действий, коммуникативных универсальных учебных действий, регулятивных универсальных учебных действий, совместной деятельности.

У обучающегося будут сформированы следующие базовые логические и исследовательские действия как часть познавательных универсальных учебных действий:

ориентироваться в изученной математической терминологии, использовать её в высказываниях и рассуждениях;

сравнивать математические объекты (числа, величины, геометрические фигуры), записывать признак сравнения;

выбирать метод решения математической задачи (алгоритм действия, приём вычисления, способ решения, моделирование ситуации, перебор вариантов);

находить модели изученных геометрических фигур в окружающем мире;

конструировать геометрическую фигуру, обладающую заданным свойством (отрезок заданной длины, ломаная определённой длины, квадрат с заданным периметром);

классифицировать объекты по 1–2 выбранным признакам;

составлять модель математической задачи, проверять её соответствие условиям задачи;

определять с помощью цифровых и аналоговых приборов: массу предмета (электронные и гиревые весы), температуру (градусник), скорость движения транспортного средства (макет спидометра), вместимость (измерительные сосуды).

У обучающегося будут сформированы следующие информационные действия как часть познавательных универсальных учебных действий:

представлять информацию в разных формах;

извлекать и интерпретировать информацию, представленную в таблице, на диаграмме; использовать справочную литературу для поиска информации, в том числе Интернет (в условиях контролируемого выхода).

У обучающегося будут сформированы следующие действия общения как часть коммуникативных универсальных учебных действий:

использовать математическую терминологию для записи решения предметной или практической задачи;

приводить примеры и контрпримеры для подтверждения или опровержения вывода, гипотезы; конструировать, читать числовое выражение;

описывать практическую ситуацию с использованием изученной терминологии;

характеризовать математические объекты, явления и события с помощью изученных величин;

составлять инструкцию, записывать рассуждение;

инициировать обсуждение разных способов выполнения задания, поиск ошибок в решении.

У обучающегося будут сформированы следующие действия самоорганизации и самоконтроля как часть регулятивных универсальных учебных действий:

контролировать правильность и полноту выполнения алгоритма арифметического действия, решения текстовой задачи, построения геометрической фигуры, измерения;

самостоятельно выполнять прикидку и оценку результата измерений;

находить, исправлять, прогнозировать ошибки и трудности в решении учебной задачи.

У обучающегося будут сформированы следующие умения совместной деятельности:

участвовать в совместной деятельности: договариваться о способе решения, распределять работу между членами группы (например, в случае решения задач, требующих перебора большого количества вариантов), согласовывать мнения в ходе поиска доказательств, выбора рационального способа;

договариваться с одноклассниками в ходе организации проектной работы с величинами (составление расписания, подсчёт денег, оценка стоимости и покупки, приближённая оценка расстояний и временных интервалов, взвешивание, измерение температуры воздуха и воды), геометрическими фигурами (выбор формы и деталей при конструировании, расчёт и разметка, прикидка и оценка конечного результата).

Планируемые результаты освоения программы по математике

на уровне начального общего образования.

Личностные результаты освоения программы по математике на уровне начального общего образования достигаются в единстве учебной и воспитательной деятельности в соответствии с традиционными российскими социокультурными и духовно-нравственными ценностями, принятыми в обществе правилами и нормами поведения и способствуют процессам самопознания, самовоспитания и саморазвития, формирования внутренней позиции личности.

В результате изучения математики на уровне начального общего образования у обучающегося будут сформированы следующие личностные результаты:

осознавать необходимость изучения математики для адаптации к жизненным ситуациям, для развития общей культуры человека, способности мыслить, рассуждать, выдвигать предположения и доказывать или опровергать их;

применять правила совместной деятельности со сверстниками, проявлять способность договариваться, лидировать, следовать указаниям, осознавать личную ответственность и объективно оценивать свой вклад в общий результат;

осваивать навыки организации безопасного поведения в информационной среде;

применять математику для решения практических задач в повседневной жизни, в том числе при оказании помощи одноклассникам, детям младшего возраста, взрослым и пожилым людям;

работать в ситуациях, расширяющих опыт применения математических отношений в реальной жизни, повышающих интерес к интеллектуальному труду и уверенность своих сил при решении поставленных задач, умение преодолевать трудности;

оценивать практические и учебные ситуации с точки зрения возможности применения математики для рационального и эффективного решения учебных и жизненных проблем;

характеризовать свои успехи в изучении математики, стремиться углублять свои математические знания и умения, намечать пути устранения трудностей;

пользоваться разнообразными информационными средствами для решения предложенных и самостоятельно выбранных учебных проблем, задач.

В результате изучения математики на уровне начального общего образования у обучающегося будут сформированы познавательные универсальные учебные действия, коммуникативные универсальные учебные действия, регулятивные универсальные учебные действия, совместная деятельность.

У обучающегося будут сформированы следующие базовые логические действия как часть познавательных универсальных учебных действий:

устанавливать связи и зависимости между математическими объектами («часть-целое», «причина-следствие», протяжённость);

применять базовые логические универсальные действия: сравнение, анализ, классификация (группировка), обобщение;

приобретать практические графические и измерительные навыки для успешного решения учебных и житейских задач;

представлять текстовую задачу, её решение в виде модели, схемы, арифметической записи, текста в соответствии с предложенной учебной проблемой.

У обучающегося будут сформированы следующие базовые исследовательские действия как часть познавательных универсальных учебных действий:

проявлять способность ориентироваться в учебном материале разных разделов курса математики; понимать и использовать математическую терминологию: различать, характеризовать, использовать для решения учебных и практических задач;

применять изученные методы познания (измерение, моделирование, перебор вариантов).

У обучающегося будут сформированы следующие информационные действия как часть познавательных универсальных учебных действий:

находить и использовать для решения учебных задач текстовую, графическую информацию в разных источниках информационной среды;

читать, интерпретировать графически представленную информацию (схему, таблицу, диаграмму, другую модель);

представлять информацию в заданной форме (дополнять таблицу, текст), формулировать утверждение по образцу, в соответствии с требованиями учебной задачи;

принимать правила, безопасно использовать предлагаемые электронные средства и источники информации.

У обучающегося будут сформированы следующие действия общения как часть коммуникативных универсальных учебных действий:

конструировать утверждения, проверять их истинность;

использовать текст задания для объяснения способа и хода решения математической задачи;

комментировать процесс вычисления, построения, решения;

объяснять полученный ответ с использованием изученной терминологии;

в процессе диалогов по обсуждению изученного материала – задавать вопросы, высказывать суждения, оценивать выступления участников, приводить доказательства своей правоты, проявлять этику общения;

создавать в соответствии с учебной задачей тексты разного вида – описание (например, геометрической фигуры), рассуждение (к примеру, при решении задачи), инструкция (например, измерение длины отрезка);

ориентироваться в алгоритмах: воспроизводить, дополнять, исправлять деформированные;

самостоятельно составлять тексты заданий, аналогичные типовым изученным.

У обучающегося будут сформированы следующие действия самоорганизации как часть регулятивных универсальных учебных действий:

планировать действия по решению учебной задачи для получения результата;

планировать этапы предстоящей работы, определять последовательность учебных действий;

выполнять правила безопасного использования электронных средств, предлагаемых в процессе обучения.

У обучающегося будут сформированы следующие действия самоконтроля как часть регулятивных универсальных учебных действий:

осуществлять контроль процесса и результата своей деятельности;

выбирать и при необходимости корректировать способы действий;

находить ошибки в своей работе, устанавливать их причины, вести поиск путей преодоления ошибок;

предвидеть возможность возникновения трудностей и ошибок, предусматривать способы их предупреждения (формулирование вопросов, обращение к учебнику, дополнительным средствам обучения, в том числе электронным);

оценивать рациональность своих действий, давать им качественную характеристику.

У обучающегося будут сформированы умения совместной деятельности:

участвовать в совместной деятельности: распределять работу между членами группы (например, в случае решения задач, требующих перебора большого количества вариантов, приведения примеров и контрпримеров), согласовывать мнения в ходе поиска доказательств, выбора рационального способа, анализа информации;

осуществлять совместный контроль и оценку выполняемых действий, предвидеть возможность возникновения ошибок и трудностей, предусматривать пути их предупреждения.

К концу обучения в 1 классе обучающийся получит следующие предметные результаты по отдельным темам программы по математике:

читать, записывать, сравнивать, упорядочивать числа от 0 до 20;

пересчитывать различные объекты, устанавливать порядковый номер объекта;

находить числа, большие или меньшие данного числа на заданное число;

выполнять арифметические действия сложения и вычитания в пределах 20 (устно и письменно) без перехода через десяток;

называть и различать компоненты действий сложения (слагаемые, сумма) и вычитания (уменьшаемое, вычитаемое, разность);

решать текстовые задачи в одно действие на сложение и вычитание: выделять условие и требование (вопрос);

сравнивать объекты по длине, устанавливая между ними соотношение «длиннее-короче», «выше-ниже», «шире-уже»;

измерять длину отрезка (в см), чертить отрезок заданной длины;

различать число и цифру;
распознавать геометрические фигуры: круг, треугольник, прямоугольник (квадрат), отрезок;
устанавливать между объектами соотношения: «слева-справа», «спереди-сзади», между;
распознавать верные (истинные) и неверные (ложные) утверждения относительно заданного набора объектов/предметов;
группировать объекты по заданному признаку, находить и называть закономерности в ряду объектов повседневной жизни;
различать строки и столбцы таблицы, вносить данное в таблицу, извлекать данное или данные из таблицы;
сравнивать два объекта (числа, геометрические фигуры);
распределять объекты на две группы по заданному основанию.

К концу обучения во 2 классе обучающийся получит следующие предметные результаты по отдельным темам программы по математике:

читать, записывать, сравнивать, упорядочивать числа в пределах 100;
находить число большее или меньшее данного числа на заданное число (в пределах 100), большее данного числа в заданное число раз (в пределах 20);
устанавливать и соблюдать порядок при вычислении значения числового выражения (со скобками или без скобок), содержащего действия сложения и вычитания в пределах 100;
выполнять арифметические действия: сложение и вычитание, в пределах 100 – устно и письменно, умножение и деление в пределах 50 с использованием таблицы умножения;
называть и различать компоненты действий умножения (множители, произведение), деления (делимое, делитель, частное);

находить неизвестный компонент сложения, вычитания;
использовать при выполнении практических заданий единицы величин длины (сантиметр, дециметр, метр), массы (килограмм), времени (минута, час), стоимости (рубль, копейка);
определять с помощью измерительных инструментов длину, определять время с помощью часов;
сравнивать величины длины, массы, времени, стоимости, устанавливая между ними соотношение «больше или меньше на»;

решать текстовые задачи в одно-два действия: представлять задачу (краткая запись, рисунок, таблица или другая модель), планировать ход решения текстовой задачи в два действия, оформлять его в виде арифметического действия или действий, записывать ответ;

различать геометрические фигуры: прямой угол, ломаную, многоугольник;
на бумаге в клетку изображать ломаную, многоугольник, чертить с помощью линейки или угольника прямой угол, прямоугольник с заданными длинами сторон;
выполнять измерение длин реальных объектов с помощью линейки;
находить длину ломаной, состоящей из двух-трех звеньев, периметр прямоугольника (квадрата);
распознавать верные (истинные) и неверные (ложные) утверждения со словами «все», «каждый»;
проводить одно-двухшаговые логические рассуждения и делать выводы;
находить общий признак группы математических объектов (чисел, величин, геометрических фигур);
находить закономерность в ряду объектов (чисел, геометрических фигур);
представлять информацию в заданной форме: дополнять текст задачи числами, заполнять строку или столбец таблицы, указывать числовые данные на рисунке (изображении геометрических фигур);
сравнивать группы объектов (находить общее, различное);
находить модели геометрических фигур в окружающем мире;
подбирать примеры, подтверждающие суждение, ответ;
составлять (дополнять) текстовую задачу;
проверять правильность вычисления, измерения.

К концу обучения в 3 классе обучающийся получит следующие предметные результаты по отдельным темам программы по математике:

читать, записывать, сравнивать, упорядочивать числа в пределах 1000;
находить число большее или меньшее данного числа на заданное число, в заданное число раз (в пределах 1000);

выполнять арифметические действия: сложение и вычитание (в пределах 100 – устно, в пределах 1000 – письменно), умножение и деление на однозначное число, деление с остатком (в пределах 100 – устно и письменно);
выполнять действия умножения и деления с числами 0 и 1;

устанавливать и соблюдать порядок действий при вычислении значения числового выражения (со скобками или без скобок), содержащего арифметические действия сложения, вычитания, умножения и деления;
использовать при вычислениях переместительное и сочетательное свойства сложения;
находить неизвестный компонент арифметического действия;
использовать при выполнении практических заданий и решении задач единицы: длины (миллиметр, сантиметр, дециметр, метр, километр), массы (грамм, килограмм), времени (минута, час, секунда), стоимости (копейка, рубль);

определять с помощью цифровых и аналоговых приборов, измерительных инструментов длину (массу, время), выполнять прикидку и оценку результата измерений, определять продолжительность события;

сравнивать величины длины, площади, массы, времени, стоимости, устанавливая между ними соотношение «больше или меньше на или в»;

называть, находить долю величины (половина, четверть);

сравнивать величины, выраженные долями;

использовать при решении задач и в практических ситуациях (покупка товара, определение времени, выполнение расчётов) соотношение между величинами;

при решении задач выполнять сложение и вычитание однородных величин, умножение и деление величины на однозначное число;

решать задачи в одно-два действия: представлять текст задачи, планировать ход решения, записывать решение и ответ, анализировать решение (искать другой способ решения), оценивать ответ (устанавливать его реалистичность, проверять вычисления);

конструировать прямоугольник из данных фигур (квадратов), делить прямоугольник, многоугольник на заданные части;

сравнивать фигуры по площади (наложение, сопоставление числовых значений);

находить периметр прямоугольника (квадрата), площадь прямоугольника (квадрата);

распознавать верные (истинные) и неверные (ложные) утверждения со словами: «все», «некоторые», «и», «каждый», «если..., то...»;

формулировать утверждение (вывод), строить логические рассуждения (одно-двухшаговые), в том числе с использованием изученных связей;

классифицировать объекты по одному-двум признакам;

извлекать, использовать информацию, представленную на простейших диаграммах, в таблицах (например, расписание, режим работы), на предметах повседневной жизни (например, ярлык, этикетка), а также структурировать информацию: заполнять простейшие таблицы;

составлять план выполнения учебного задания и следовать ему, выполнять действия по алгоритму;

сравнивать математические объекты (находить общее, различное, уникальное);

выбирать верное решение математической задачи.

К концу обучения в 4 классе обучающийся получит следующие предметные результаты по отдельным темам программы по математике:

читать, записывать, сравнивать, упорядочивать многозначные числа;

находить число большее или меньшее данного числа на заданное число, в заданное число раз;

выполнять арифметические действия: сложение и вычитание с многозначными числами письменно (в пределах 100 – устно), умножение и деление многозначного числа на однозначное, двузначное число письменно (в пределах 100 – устно), деление с остатком – письменно (в пределах 1000);

вычислять значение числового выражения (со скобками или без скобок), содержащего 2–4 арифметических действия, использовать при вычислениях изученные свойства арифметических действий;

выполнять прикидку результата вычислений, проверку полученного ответа по критериям: достоверность (реальность), соответствие правилу (алгоритму), а также с помощью калькулятора;

находить долю величины, величину по ее доле;

находить неизвестный компонент арифметического действия;

использовать единицы величин при решении задач (длина, масса, время, вместимость, стоимость, площадь, скорость);

использовать при решении задач единицы длины (миллиметр, сантиметр, дециметр, метр, километр), массы (грамм, килограмм, центнер, тонна), времени (секунда, минута, час, сутки, неделя, месяц, год), вместимости (литр), стоимости (копейка, рубль), площади (квадратный метр, квадратный дециметр, квадратный сантиметр), скорости (километр в час);

использовать при решении текстовых задач и в практических ситуациях соотношения между скоростью, временем и пройденным путем, между производительностью, временем и объемом работы;

определять с помощью цифровых и аналоговых приборов массу предмета, температуру (например, воды, воздуха в помещении), вместимость с помощью измерительных сосудов, прикидку и оценку результата измерений;

решать текстовые задачи в 1–3 действия, выполнять преобразование заданных величин, выбирать при решении подходящие способы вычисления, сочетая устные и письменные вычисления и используя, при необходимости, вычислительные устройства, оценивать полученный результат по критериям: реальность, соответствие условию;

решать практические задачи, связанные с повседневной жизнью (например, покупка товара, определение времени, выполнение расчётов), в том числе с избыточными данными, находить недостающую информацию (например, из таблиц, схем), находить различные способы решения;

различать окружность и круг, изображать с помощью циркуля и линейки окружность заданного радиуса;

различать изображения простейших пространственных фигур (шар, куб, цилиндр, конус, пирамида), распознавать в простейших случаях проекции предметов окружающего мира на плоскость (пол, стену);

выполнять разбиение (показывать на рисунке, чертеже) простейшей составной фигуры на прямоугольники (квадраты), находить периметр и площадь фигур, составленных из двух-трех прямоугольников (квадратов);

распознавать верные (истинные) и неверные (ложные) утверждения, приводить пример, контрпример; формулировать утверждение (вывод), строить логические рассуждения (двух-трехшаговые);

классифицировать объекты по заданным или самостоятельно установленным одному-двум признакам; извлекать и использовать для выполнения заданий и решения задач информацию, представленную на простейших столбчатых диаграммах, в таблицах с данными о реальных процессах и явлениях окружающего мира (например, календарь, расписание), в предметах повседневной жизни (например, счет, меню, прайс-лист, объявления);

заполнять данными предложенную таблицу, столбчатую диаграмму; использовать формализованные описания последовательности действий (алгоритм, план, схема) в практических и учебных ситуациях, дополнять алгоритм, упорядочивать шаги алгоритма; составлять модель текстовой задачи, числовое выражение; выбирать рациональное решение задачи, находить все верные решения из предложенных.

В федеральных и региональных процедурах оценки качества образования используется перечень (кодификатор) распределенных по классам проверяемых требований к результатам освоения основной образовательной программы начального общего образования и элементов содержания по математике.

Таблица 10

Проверяемые требования к результатам освоения основной образовательной программы (1 класс)

Код проверяемого результата	Проверяемые предметные результаты освоения основной образовательной программы начального общего образования
1.1	читать, записывать, сравнивать, упорядочивать числа от 0 до 20, различать число и цифру
1.2	пересчитывать различные объекты, устанавливать порядковый номер объекта
1.3	находить числа, бóльшие или меньшие данного числа на заданное число
1.4	выполнять арифметические действия сложения и вычитания в пределах 20 (устно и письменно) без перехода через десяток
1.5	называть и различать компоненты действий сложения и вычитания
1.6	решать текстовые задачи в одно действие на сложение и вычитание: выделять условие и требование (вопрос)
1.7	сравнивать объекты по длине, измерять длину отрезка, чертить отрезок заданной длины (см, дм)
1.8	распознавать геометрические фигуры: круг, треугольник, прямоугольник (квадрат), отрезок
1.9	устанавливать между объектами соотношения: "слева - справа", "спереди - сзади", "между"
1.10	распознавать верные (истинные) и неверные (ложные) утверждения
1.11	группировать объекты по заданному признаку, находить и называть закономерности в ряду объектов повседневной жизни
1.12	различать строки и столбцы таблицы, вносить и извлекать данное или данные из таблицы
1.13	сравнивать два объекта (числа, геометрические фигуры)
1.14	распределять объекты на две группы по заданному основанию

Таблица 10.1

Проверяемые элементы содержания (1 класс)

Код	Проверяемый элемент содержания
1	Числа и величины
1.1	Числа от 1 до 9: различение, чтение, запись. Единица счета. Десяток. Счет предметов, запись результата цифрами. Число и цифра 0
1.2	Числа в пределах 20: чтение, запись, сравнение. Однозначные и двузначные числа. Увеличение (уменьшение) числа на несколько единиц
1.3	Длина и ее измерение. Единицы длины и соотношения между ними
2	Арифметические действия
2.1	Сложение и вычитание чисел в пределах 20. Названия компонентов действий, результатов действий сложения, вычитания
2.2	Вычитание как действие, обратное сложению
3	Текстовые задачи
3.1	Текстовая задача: структурные элементы, составление текстовой задачи по образцу. Зависимость между данными и искомой величиной в текстовой задаче
3.2	Решение задач в одно действие
4	Пространственные отношения и геометрические фигуры
4.1	Расположение предметов и объектов на плоскости, в пространстве, установление пространственных отношений: "слева - справа", "сверху - снизу", "между"
4.2	Геометрические фигуры: распознавание круга, треугольника, прямоугольника, отрезка. Построение отрезка, квадрата, треугольника с помощью линейки на листе в клетку. Измерение длины отрезка в сантиметрах
5	Математическая информация
5.1	Сбор данных об объекте по образцу. Характеристики объекта, группы объектов (количество, форма, размер). Группировка объектов по заданному признаку
5.2	Закономерность в ряду заданных объектов: ее обнаружение, продолжение ряда
5.3	Верные (истинные) и неверные (ложные) предложения
5.4	Чтение таблицы. Извлечение, внесение данных в таблицу. Чтение рисунка, схемы с одним-двумя числовыми данными (значениями данных величин)
5.5	Двух-трехшаговые инструкции, связанные с вычислением, измерением длины, изображением геометрической фигуры

Таблица 10.2

Проверяемые требования к результатам освоения основной образовательной программы (2 класс)

Код проверяемого требования	Проверяемые требования к предметным результатам освоения основной образовательной программы начального общего образования
1.1	читать, записывать, сравнивать, упорядочивать числа в пределах 100; находить число, большее или меньшее данного числа на заданное число в пределах 100, большее данного числа в заданное число раз (в пределах 20)

1.2	устанавливать и соблюдать порядок при вычислении значения числового выражения, содержащего действия сложения и вычитания в пределах 100
1.3	выполнять арифметические действия: сложение и вычитание, в пределах 100 - устно и письменно, умножение и деление в пределах 50 с использованием таблицы умножения
1.4	называть и различать компоненты действий умножения, деления
1.5	находить неизвестный компонент сложения, вычитания
1.6	использовать при выполнении практических заданий единицы длины (сантиметр, дециметр, метр), массы (килограмм), времени (минута, час), стоимости (рубль, копейка); определять с помощью измерительных инструментов длину, определять время с помощью часов
1.7	сравнивать величины длины, массы, времени, стоимости, устанавливая между ними соотношение "больше или меньше на"
1.8	решать текстовые задачи в одно-два действия: представлять задачу (краткая запись, рисунок, таблица или другая модель), планировать ход решения текстовой задачи в два действия, оформлять его в виде арифметического действия или действий, записывать ответ
1.9	различать и называть геометрические фигуры: прямой угол, ломаную, многоугольник
1.10	на бумаге в клетку изображать ломаную, многоугольник, чертить с помощью линейки или угольника прямой угол, прямоугольник с заданными длинами сторон
1.11	выполнять измерение длин реальных объектов с помощью линейки; находить длину ломаной, состоящей из двух-трех звеньев, периметр прямоугольника (квадрата)
1.12	распознавать верные (истинные) и неверные (ложные) утверждения со словами "все", "каждый"; проводить однодвухшаговые логические рассуждения и делать выводы
1.13	находить общий признак группы математических объектов (чисел, величин, геометрических фигур)
1.14	находить закономерность в ряду объектов (чисел, геометрических фигур)
1.15	представлять информацию в заданной форме: дополнять текст задачи числами, заполнять строку или столбец таблицы, указывать числовые данные на рисунке
1.16	сравнивать группы объектов (находить общее, различное)
1.17	обнаруживать модели геометрических фигур в окружающем мире
1.18	подбирать примеры, подтверждающие суждение, ответ
1.19	составлять (дополнять) текстовую задачу
1.20	проверять правильность вычисления, измерения

Таблица 10.3

Проверяемые элементы содержания (2 класс)

Код	Проверяемый элемент содержания
-----	--------------------------------

1	Числа и величины
1.1	Числа в пределах 100: чтение, запись, десятичный состав, сравнение. Запись равенства, неравенства
1.2	Увеличение, уменьшение числа на несколько единиц, десятков. Разностное сравнение чисел
1.3	Величины: сравнение по массе, времени, измерение длины. Соотношение между единицами величины (в пределах 100), его применение для решения практических задач
2	Арифметические действия
2.1	Устное и письменное сложение и вычитание чисел в пределах 100
2.2	Переместительное, сочетательное свойства сложения, их применение для вычислений. Взаимосвязь компонентов и результата действия сложения, действия вычитания. Проверка результата вычисления
2.3	Действия умножения и деления чисел в практических и учебных ситуациях. Названия компонентов действий умножения, деления
2.4	Табличное умножение в пределах 50 при вычислениях и решении задач. Переместительное свойство умножения. Взаимосвязь компонентов и результата действия умножения, действия деления
2.5	Неизвестный компонент действия сложения, действия вычитания. Нахождение неизвестного компонента сложения, вычитания
2.6	Числовое выражение: чтение, запись, вычисление значения, использование переместительного свойства. Порядок выполнения действий в числовом выражении, содержащем действия сложения и вычитания (со скобками или без скобок) в пределах 100 (не более трех действий)
3	Текстовые задачи
3.1	Чтение, представление текста задачи в виде рисунка, схемы или другой модели. План решения задачи в два действия, выбор соответствующих плану арифметических действий. Запись решения и ответа задачи
3.2	Решение текстовых задач на применение смысла арифметического действия (сложение, вычитание, умножение, деление). Расчетные задачи на увеличение или уменьшение величины. Фиксация ответа к задаче и его проверка
4	Пространственные отношения и геометрические фигуры
4.1	Распознавание и изображение геометрических фигур: точка, прямая, прямой угол, ломаная, многоугольник
4.2	Построение отрезка заданной длины с помощью линейки. Изображение на клетчатой бумаге прямоугольника с заданными длинами сторон, квадрата с заданной длиной стороны. Длина ломаной. Измерение периметра изображенного прямоугольника (квадрата), запись результата измерения
5	Математическая информация
5.1	Нахождение, формулирование одного-двух общих признаков набора математических объектов: чисел, величин, геометрических фигур. Классификация объектов по заданному или самостоятельно установленному признаку. Закономерность в ряду чисел, геометрических фигур, объектов повседневной жизни
5.2	Верные (истинные) и неверные (ложные) утверждения, содержащие количественные, пространственные отношения, зависимости между числами или величинами. Конструирование утверждений с использованием слов "каждый", "все"

5.3	Работа с таблицами: извлечение и использование для ответа на вопрос информации, представленной в таблице
5.4	Внесение данных в таблицу, дополнение моделей (схем, изображений) готовыми числовыми данными
5.5	Алгоритмы (приемы, правила) устных и письменных вычислений, измерений и построения геометрических фигур
5.6	Правила работы с электронными средствами обучения

Таблица 10.4

Проверяемые требования к результатам освоения основной образовательной программы (3 класс)

Код проверяемого результата	Проверяемые предметные результаты освоения основной образовательной программы начального общего образования
1.1	читать, записывать, сравнивать, упорядочивать числа в пределах 1000; находить число, большее или меньшее данного числа на заданное число, в заданное число раз (в пределах 1000)
1.2	выполнять арифметические действия: сложение и вычитание, умножение и деление на однозначное число, деление с остатком; выполнять действия умножения и деления с числами 0 и 1
1.3	устанавливать и соблюдать порядок действий при вычислении значения числового выражения, содержащего арифметические действия сложения, вычитания, умножения и деления; использовать при вычислениях переместительное и сочетательное свойства сложения
1.4	находить неизвестный компонент арифметического действия
1.5	использовать при выполнении практических заданий и решении задач единицы: длины (миллиметр, сантиметр, дециметр, метр, километр), массы (грамм, килограмм), времени (минута, час, секунда), стоимости (копейка, рубль); определять с помощью цифровых и аналоговых приборов, измерительных инструментов длину (массу, время), выполнять прикидку и оценку результата измерений, определять продолжительность события
1.6	сравнивать величины длины, площади, массы, времени, стоимости, устанавливая между ними соотношение "больше или меньше на или в"
1.7	называть, находить долю величины; сравнивать величины, выраженные долями
1.8	использовать при решении задач и в практических ситуациях (покупка товара, определение времени, выполнение расчетов) соотношение между величинами
1.9	при решении задач выполнять сложение и вычитание однородных величин, умножение и деление величины на однозначное число
1.10	решать задачи в одно-два действия: представлять текст задачи, планировать ход решения, записывать решение и ответ, анализировать решение (искать другой способ решения), оценивать ответ (устанавливать его реалистичность, проверять вычисления)
1.11	конструировать прямоугольник из данных фигур (квадратов), делить прямоугольник, многоугольник на заданные части
1.12	сравнивать фигуры по площади

1.13	находить периметр прямоугольника (квадрата), площадь прямоугольника (квадрата)
1.14	распознавать верные (истинные) и неверные (ложные) утверждения со словами: "все", "некоторые", "и", "каждый", "если ..., то..."
1.15	формулировать утверждение (вывод), строить логические рассуждения (одно-двухшаговые), в том числе с использованием изученных связей
1.16	классифицировать объекты по одному-двум признакам
1.17	извлекать, использовать информацию, представленную на простейших диаграммах, в таблицах, на предметах повседневной жизни, а также структурировать информацию: заполнять простейшие таблицы
1.18	составлять план выполнения учебного задания и следовать ему, выполнять действия по алгоритму
1.19	сравнивать математические объекты (находить общее, различное, уникальное)
1.20	выбирать верное решение математической задачи

Таблица 10.5

Проверяемые элементы содержания (3 класс)

Код	Проверяемый элемент содержания
1	Числа и величины
1.1	Числа в пределах 1000: чтение, запись, сравнение, представление в виде суммы разрядных слагаемых. Равенства и неравенства: чтение, составление. Увеличение или уменьшение числа в несколько раз. Кратное сравнение чисел
1.2	Масса, соотношение между килограммом и граммом, отношения "тяжелее - легче на...", "тяжелее - легче в..."
1.3	Стоимость, установление отношения "дороже - дешевле на...", "дороже - дешевле в...". Соотношение "цена, количество, стоимость" в практической ситуации
1.4	Время, установление отношения "быстрее - медленнее на...", "быстрее - медленнее в...". Соотношение "начало, окончание, продолжительность события" в практической ситуации
1.5	Длина (единицы длины - миллиметр, километр), соотношение между величинами в пределах тысячи. Сравнение объектов по длине
1.6	Площадь. Сравнение объектов по площади
2	Арифметические действия
2.1	Устные вычисления, сводимые к действиям в пределах 100. Письменное сложение, вычитание чисел в пределах 1000. Действия с числами 0 и 1
2.2	Письменное умножение, деление. Проверка результата вычисления
2.3	Переместительное, сочетательное свойства сложения, умножения при вычислениях
2.4	Нахождение неизвестного компонента арифметического действия
2.5	Порядок действий в числовом выражении, значение числового выражения, содержащего несколько действий

2.6	Однородные величины: сложение и вычитание
3	Текстовые задачи
3.1	Работа с текстовой задачей: анализ данных и отношений, представление на модели, планирование хода решения задачи, решение арифметическим способом
3.2	Задачи на понимание смысла арифметических действий (в том числе деления с остатком), отношений ("больше - меньше на...", "больше - меньше в..."), зависимостей ("купля-продажа", расчет времени, количества), на сравнение (разностное, кратное)
3.3	Запись решения задачи по действиям и с помощью числового выражения. Проверка решения и оценка полученного результата
3.4	Доля величины: половина, треть, четверть, пятая, десятая часть в практической ситуации. Сравнение долей одной величины. Задачи на нахождение доли величины
4	Пространственные отношения и геометрические фигуры
4.1	Конструирование геометрических фигур (разбиение фигуры на части, составление фигуры из частей). Периметр многоугольника: измерение, вычисление, запись равенства
4.2	Измерение площади, запись результата измерения. Вычисление площади прямоугольника (квадрата) с заданными сторонами, запись равенства. Изображение на клетчатой бумаге прямоугольника с заданным значением площади
5	Математическая информация
5.1	Классификация объектов по двум признакам
5.2	Верные (истинные) и неверные (ложные) утверждения: конструирование, проверка. Логические рассуждения со связками "если ..., то...", "поэтому", "значит"
5.3	Извлечение и использование для выполнения заданий информации, представленной в таблицах. Столбчатая диаграмма: чтение, использование данных для решения учебных и практических задач
5.4	Формализованное описание последовательности действий
5.5	Алгоритмы изучения материала, выполнения обучающих и тестовых заданий на доступных электронных средствах обучения

Таблица 10.6

Проверяемые требования к результатам освоения основной образовательной программы (4 класс)

Код проверяемого результата	Проверяемые предметные результаты освоения основной образовательной программы начального общего образования
1.1	читать, записывать, сравнивать, упорядочивать многозначные числа
1.2	находить число, большее или меньшее данного числа на заданное число, в заданное число раз
1.3	выполнять арифметические действия: сложение и вычитание с многозначными числами письменно (в пределах 100 - устно), умножение и деление многозначного числа на однозначное, двузначное число письменно (в пределах 100 - устно), деление с остатком - письменно (в пределах 1000)

1.4	вычислять значение числового выражения, содержащего 2 - 4 арифметических действия, использовать при вычислениях изученные свойства арифметических действий
1.5	выполнять прикидку результата вычислений, проверку полученного ответа по критериям: достоверность (реальность), соответствие правилу (алгоритму), а также с помощью калькулятора
1.6	находить долю величины, величину по ее доле
1.7	находить неизвестный компонент арифметического действия
1.8	использовать при решении задач единицы длины (миллиметр, сантиметр, дециметр, метр, километр), массы (грамм, килограмм, центнер, тонна), времени (секунда, минута, час, сутки, неделя, месяц, год), вместимости (литр), стоимости (копейка, рубль), площади (квадратный метр, квадратный дециметр, квадратный сантиметр), скорости (километр в час)
1.9	использовать при решении текстовых задач и в практических ситуациях соотношения между скоростью, временем и пройденным путем, между производительностью, временем и объемом работы
1.10	определять с помощью цифровых и аналоговых приборов массу предмета, температуру, скорость движения транспортного средства, вместимость с помощью измерительных сосудов, прикидку и оценку результата измерений
1.11	решать текстовые задачи в 1 - 3 действия, выполнять преобразование заданных величин, выбирать при решении подходящие способы вычисления, сочетая устные и письменные вычисления и используя при необходимости вычислительные устройства, оценивать полученный результат по критериям: реальность, соответствие условию
1.12	решать практические задачи, связанные с повседневной жизнью, в том числе с избыточными данными, находить недостающую информацию (например, из таблиц, схем), находить различные способы решения
1.13	различать окружность и круг, изображать с помощью циркуля и линейки окружность заданного радиуса
1.14	Различать изображения простейших пространственных фигур, распознавать в простейших случаях проекции предметов окружающего мира на плоскость
1.15	выполнять разбиение простейшей составной фигуры на прямоугольники (квадраты), находить периметр и площадь фигур, составленных из двух-трех прямоугольников (квадратов)
1.16	распознавать верные (истинные) и неверные (ложные) утверждения, приводить пример, контрпример
1.17	формулировать утверждение (вывод), строить логические рассуждения (двух-трехшаговые)
1.18	классифицировать объекты по заданным или самостоятельно установленным одному-двум признакам
1.19	извлекать и использовать для выполнения заданий и решения задач информацию, представленную на простейших столбчатых диаграммах, в таблицах с данными о реальных процессах и явлениях окружающего мира, в предметах повседневной жизни
1.20	заполнять данными предложенную таблицу, столбчатую диаграмму
1.21	использовать формализованные описания последовательности действий (алгоритм, план, схема) в практических и учебных ситуациях, дополнять алгоритм, упорядочивать шаги алгоритма

1.22	составлять модель текстовой задачи, числовое выражение
1.23	выбирать рациональное решение задачи, находить все верные решения из предложенных

Таблица 10.7

Проверяемые элементы содержания (4 класс)

Код	Проверяемый элемент содержания
1	Числа и величины
1.1	Числа в пределах миллиона: чтение, запись, поразрядное сравнение, упорядочение. Число, большее или меньшее данного числа на заданное число разрядных единиц, в заданное число раз
1.2	Величины: сравнение объектов по массе, длине, площади, вместимости
1.3	Единицы массы и соотношения между ними
1.4	Единицы времени, соотношения между ними
1.5	Единицы длины, площади, вместимости, скорости. Соотношение между единицами в пределах 100 000
1.6	Доля величины времени, массы, длины
2	Арифметические действия
2.1	Письменное сложение, вычитание многозначных чисел в пределах миллиона. Письменное умножение, деление многозначных чисел на однозначное (двузначное) число в пределах 100 000. Деление с остатком. Умножение и деление на 10, 100, 1000
2.2	Свойства арифметических действий и их применение для вычислений. Поиск значения числового выражения, содержащего несколько действий в пределах 100 000. Проверка результата вычислений, в том числе с помощью калькулятора
2.3	Равенство, содержащее неизвестный компонент арифметического действия: запись, нахождение неизвестного компонента
2.4	Умножение и деление величины на однозначное число
3	Текстовые задачи
3.1	Работа с текстовой задачей, решение которой содержит 2 - 3 действия: анализ, представление на модели, планирование и запись решения, проверка решения и ответа. Анализ зависимостей, характеризующих процессы движения, работы, купли-продажи, и решение соответствующих задач
3.2	Задачи на установление времени (начало, продолжительность и окончание события), расчета количества, расхода, изменения. Задачи на нахождение доли величины, величины по ее доле
3.3	Разные способы решения некоторых видов изученных задач
4	Пространственные отношения и геометрические фигуры
4.1	Наглядные представления о симметрии
4.2	Окружность, круг: распознавание и изображение. Построение окружности заданного радиуса. Построение изученных геометрических фигур с помощью линейки,

	угольника, циркуля. Различение, называние пространственных геометрических фигур (тел): шар, куб, цилиндр, конус, пирамида
4.3	Конструирование: разбиение фигуры на прямоугольники (квадраты), составление фигур из прямоугольников (квадратов)
4.4	Периметр, площадь фигуры, составленной из двух-трех прямоугольников (квадратов)
5	Математическая информация
5.1	Работа с утверждениями: конструирование, проверка истинности. Составление и проверка логических рассуждений при решении задач
5.2	Данные о реальных процессах и явлениях окружающего мира, представленные на диаграммах, схемах, в таблицах, текстах. Сбор математических данных о заданном объекте. Поиск информации в справочной литературе, сети Интернет. Запись информации в предложенной таблице, на столбчатой диаграмме
5.3	Доступные электронные средства обучения, пособия, тренажеры, их использование под руководством педагога и самостоятельно. Правила безопасной работы с электронными источниками информации
5.4	Алгоритмы решения учебных и практических задач

Рабочая программа по учебному предмету «Окружающий мир»

Рабочая программа по учебному предмету «Окружающий мир» (предметная область «Обществознание и естествознание» («Окружающий мир»)) (далее соответственно — программа по окружающему миру, окружающий мир) включает пояснительную записку, содержание обучения, планируемые результаты освоения программы по окружающему миру.

Пояснительная записка отражает общие цели и задачи изучения учебного предмета, характеристику психологических предпосылок к его изучению обучающимися; место в структуре учебного плана, а также подходы к отбору содержания и планируемым результатам.

Содержание обучения раскрывает содержательные линии для обязательного изучения окружающего мира в каждом классе на уровне начального общего образования. Содержание обучения в каждом классе завершается перечнем универсальных учебных действий познавательных, коммуникативных и регулятивных, которые возможно формировать средствами окружающего мира с учётом возрастных особенностей обучающихся. В 1 и 2 классах предлагается пропедевтический уровень формирования универсальных учебных действий, так как их становление на уровне начального общего образования только начинается.

Планируемые результаты программы по окружающему миру включают личностные, метапредметные результаты за период обучения, а также предметные достижения обучающегося за каждый год обучения на уровне начального общего образования.

Пояснительная записка.

Программа по окружающему миру на уровне начального общего образования составлена на основе требований к результатам освоения ООП НОО), представленных в ФГОС НОО и федеральной программы воспитания.

Изучение окружающего мира, интегрирующего знания о природе, предметном мире, обществе и взаимодействии людей в нём, соответствует потребностям и интересам обучающихся на уровне начального общего образования и направлено на достижение следующих целей:

- формирование целостного взгляда на мир, осознание места в нём человека на основе целостного взгляда на окружающий мир (природную и социальную среду обитания);
- освоение естественнонаучных, обществоведческих, нравственно-этических понятий, представленных в содержании данного учебного предмета; формирование ценности здоровья человека, его сохранения и укрепления, приверженности здоровому образу жизни;
- развитие умений и навыков применять полученные знания в реальной учебной и жизненной практике, связанной как с поисково-исследовательской деятельностью (наблюдения, опыты, трудовая деятельность), так и с творческим использованием приобретённых знаний в речевой, изобразительной, художественной деятельности; духовно-нравственное развитие и воспитание личности гражданина России, понимание своей принадлежности к Российскому государству, определённому этносу;

- проявление уважения к истории, культуре, традициям народов Российской Федерации; освоение обучающимися мирового культурного опыта по созданию общечеловеческих ценностей, законов и правил построения взаимоотношений в социуме;
- обогащение духовного опыта обучающихся, развитие способности ребёнка к социализации на основе принятия гуманистических норм жизни, приобретение опыта эмоционально-положительного отношения к природе в соответствии с экологическими нормами поведения; становление навыков повседневного проявления культуры общения, гуманного отношения к людям, уважительного отношения к их взглядам, мнению и индивидуальности.

Центральной идеей конструирования содержания и планируемых результатов обучения окружающему миру является раскрытие роли человека в природе и обществе, ознакомление с правилами поведения в среде обитания и освоение общечеловеческих ценностей взаимодействия в системах: «Человек и природа», «Человек и общество», «Человек и другие люди», «Человек и познание». Важнейшей составляющей всех указанных систем является содержание, усвоение которого гарантирует формирование у обучающихся навыков здорового и безопасного образа жизни на основе развивающейся способности предвидеть результаты своих поступков и оценки возникшей ситуации.

Отбор содержания программы по окружающему миру осуществлён на основе следующих ведущих идей:

- раскрытие роли человека в природе и обществе;
- освоение общечеловеческих ценностей взаимодействия в системах: «Человек и природа», «Человек и общество», «Человек и другие люди», «Человек и его самость», «Человек и познание».

Общее число часов, рекомендованных для изучения окружающего мира, — 270 часов (два часа в неделю в каждом классе): 1 класс — 66 часов, 2 класс — 68 часов, 3 класс — 68 часов, 4 класс — 68 часов.

Содержание обучения в 1 классе.

Человек и общество.

Школа. Школьные традиции и праздники. Адрес школы. Классный, школьный коллектив. Друзья, взаимоотношения между ними; ценность дружбы, согласия, взаимной помощи.

Совместная деятельность с одноклассниками — учёба, игры, отдых. Рабочее место школьника: удобное размещение учебных материалов и учебного оборудования; поза; освещение рабочего места. Правила безопасной работы на учебном месте.

Режим труда и отдыха.

Семья, Моя семья в прошлом и настоящем. Имена и фамилии членов семьи, их профессии. Взаимоотношения и взаимопомощь в семье. Совместный труд и отдых. Домашний адрес.

Россия — наша Родина. Москва — столица России. Символы России (герб, флаг, гимн). Народы России. Первоначальные сведения о родном крае. Название своего населённого пункта (города, села), региона. Культурные объекты родного края.

Ценность и красота рукотворного мира. Правила поведения в социуме.

Человек и природа.

Природа — среда обитания человека. Природа и предметы, созданные человеком. Природные материалы. Бережное отношение к предметам, вещам, уход за ними, Неживая и живая природа. Наблюдение за погодой своего края. Погода и термометр. Определение температуры воздуха (воды) по термометру.

Сезонные изменения в природе. Взаимосвязи между человеком и природой. Правила нравственного и безопасного поведения в природе.

Растительный мир. Растения ближайшего окружения (узнавание, называние, краткое описание). Лиственные и хвойные растения. Дикорастущие и культурные растения. Части растения (название, краткая характеристика значения для жизни растения): корень, стебель, лист, цветок, плод, семя, Комнатные растения, правила содержания и ухода.

Мир животных. Разные группы животных (звери, насекомые, птицы, рыбы и другие). Домашние и дикие животные (различия в условиях жизни). Забота о домашних питомцах.

Правила безопасной жизнедеятельности.

Понимание необходимости соблюдения режима дня, правил здорового питания и личной гигиены. Правила безопасности в быту: пользование бытовыми электроприборами, газовыми плитами.

Дорога от дома до школы. Правила безопасного поведения пешехода (дорожные знаки, дорожная разметка, дорожные сигналы).

Безопасность в информационно-телекоммуникационной сети «Интернет» (электронный дневник и электронные ресурсы школы) в условиях контролируемого доступа в информационно-телекоммуникационную сеть «Интернет».

Изучение окружающего мира в классе способствует освоению на пропедевтическом уровне ряда универсальных учебных действий: познавательных универсальных учебных действий, коммуникативных универсальных учебных действий, регулятивных универсальных учебных действий, совместной деятельности.

Базовые логические действия как часть познавательных универсальных учебных действий способствуют формированию умений:

- сравнивать происходящие в природе изменения, наблюдать зависимость изменений в живой природе от состояния неживой природы; приводить примеры представителей разных групп животных (звери, насекомые, рыбы, птицы), называть главную особенность представителей одной группы (в пределах изученного);
- приводить примеры лиственных и хвойных растений, сравнивать их, устанавливать различия во внешнем виде.

Работа с информацией как часть познавательных универсальных учебных действий способствует формированию умений:

- понимать, что информация может быть представлена в разной форме: текста, иллюстраций, видео, таблицы;
- соотносить иллюстрацию явления (объекта, предмета) с его названием.

Коммуникативные универсальные учебные действия способствуют формированию умений:

- в процессе учебного диалога слушать говорящего;
- отвечать на вопросы, дополнять ответы участников;
- уважительно относиться к разным мнениям;
- воспроизводить названия своего населенного пункта, название страны, её столицы;
- воспроизводить наизусть слова гимна России;
- соотносить предметы декоративно-прикладного искусства с принадлежностью народу Российской Федерации, описывать предмет по предложенному плану;
- описывать по предложенному плану время года, передавать в рассказе своё отношение к природным явлениям;
- сравнивать домашних и диких животных, объяснять, чем они различаются.

Регулятивные универсальные учебные действия способствуют формированию умений:

- сравнивать организацию своей жизни с установленными правилами здорового образа жизни (выполнение режима, двигательная активность, закаливание, безопасность использования бытовых электроприборов);
- оценивать выполнение правил безопасного поведения на дорогах и улицах другими детьми, выполнять самооценку;
- анализировать предложенные ситуации: устанавливать нарушения режима дня, организации учебной работы;
- нарушения правил дорожного движения, правил пользования электро- и газовыми приборами.

Совместная деятельность способствует формированию умений соблюдать правила общения в совместной деятельности: договариваться, справедливо распределять работу, определять нарушение правил взаимоотношений, при участии учителя устранять возникающие конфликты.

Содержание обучения во 2 классе.

Человек и общество.

Наша Родина — Россия, Российская Федерация. Россия и её столица на карте. Государственные символы России. Москва — столица России. Святыни Москвы — святыни России: Кремль, Красная площадь, Большой театр и другие. Характеристика отдельных исторических событий, связанных с Москвой (основание Москвы, строительство Кремля и другие). Герб Москвы. Расположение Москвы на карте. Города России. Россия — многонациональное государство. Народы России, их традиции, обычаи, праздники. Родной край, его природные и культурные достопримечательности. Значимые события истории родного края.

Свой регион и его главный город на карте; символика своего региона. Хозяйственные занятия, профессии жителей родного края. Значение труда в жизни человека и общества.

Семья. Семейные ценности и традиции. Родословная. Составление схемы родословного древа, истории семьи.

Правила культурного поведения в общественных местах. Доброта, справедливость, честность, уважение к чужому мнению и особенностям других людей — главные правила взаимоотношений членов общества.

Человек и природа.

Методы познания природы: наблюдения, опыты, измерения.

Звёзды и созвездия, наблюдения звёздного неба. Планеты. Чем Земля отличается от других планет; условия жизни на Земле. Изображения Земли: глобус, карта, план. Карта мира. Материки, океаны. Определение сторон горизонта при помощи компаса. Ориентирование на местности по местным природным признакам, Солнцу. Компас, устройство; ориентирование с помощью компаса.

Многообразие растений. Деревья, кустарники, травы. Дикорастущие и культурные растения. Связи в природе. Годовой ход изменений в жизни растений.

Многообразие животных. Насекомые, рыбы, птицы, звери, земноводные, пресмыкающиеся: общая характеристика внешних признаков. Связи в природе. Годовой ход изменений в жизни животных.

Красная книга России, её значение, отдельные представители растений и животных Красной книги. Заповедники, природные парки, Охрана природы. Правила нравственного поведения на природе.

Правила безопасной жизнедеятельности.

Здоровый образ жизни: режим дня (чередование сна, учебных занятий, двигательной активности) и рациональное питание (количество приёмов пищи и рацион питания). Физическая культура, закаливание, игры на

воздухе как условие сохранения и укрепления здоровья. Правила безопасности в школе (маршрут до школы, правила поведения на занятиях, переменах, при приёмах пищи и на пришкольной территории), в быту, на прогулках. Правила безопасного поведения пассажира наземного транспорта и метро (ожидание на остановке, посадка, размещение в салоне или вагоне, высадка, знаки безопасности на общественном транспорте). Номера телефонов экстренной помощи. Правила поведения при пользовании компьютером. Безопасность в информационнокоммуникационной сети «Интернет» (коммуникация в мессенджерах и социальных группах) в условиях контролируемого доступа в информационнотелекоммуникационную сеть «Интернет».

Изучение окружающего мира во **2 классе** способствует освоению на пропедевтическом уровне ряда универсальных учебных действий: познавательных универсальных учебных действий, коммуникативных универсальных учебных действий, регулятивных универсальных учебных действий, совместной деятельности.

Базовые логические действия как часть познавательных универсальных учебных действий способствуют формированию умений:

- ориентироваться в методах познания природы (наблюдение, опыт, сравнение, измерение);
- определять на основе наблюдения состояние вещества (жидкое, твёрдое, газообразное);
- различать символы Российской Федерации;
- различать деревья, кустарники, травы; приводить примеры (в пределах изученного);
- группировать растения: дикорастущие и культурные;
- лекарственные и ядовитые (в пределах изученного);
- различать прошлое, настоящее, будущее.

Работа с информацией как часть познавательных универсальных учебных действий способствует формированию умений:

- различать информацию, представленную в тексте, графически, аудиовизуально;
- читать информацию, представленную в схеме, таблице;
- используя текстовую информацию, заполнять таблицы;
- дополнять схемы;
- соотносить пример (рисунок, предложенную ситуацию) со временем протекания.

Коммуникативные универсальные учебные действия способствуют формированию умений:

- ориентироваться в терминах (понятиях), соотносить их с краткой характеристикой: понятия и термины, связанные с социальным миром (индивидуальность человека, органы чувств, жизнедеятельность);
- поколение, старшее поколение, культура поведения;
- Родина, столица, родной край, регион);
- понятия и термины, связанные с миром природы (среда обитания, тело, явление, вещество; заповедник);
- понятия и термины, связанные с организацией своей жизни и охраны здоровья (режим, правильное питание, закаливание, безопасность, опасная ситуация);
- описывать условия жизни на Земле, отличие нашей планеты от других планет Солнечной системы;
- создавать небольшие описания на предложенную тему (например, «Моя семья», «Какие бывают профессии?», «Что «умеют» органы чувств?», «Лес — природное сообщество» и другие);
- создавать высказывания-рассуждения (например, признаки животного и растения как живого существа;
- связь изменений в живой природе с явлениями неживой природы);
- приводить примеры растений и животных, занесённых в Красную книгу России (на примере своей местности);
- описывать современные события от имени их участника,

Регулятивные универсальные учебные действия способствуют формированию умений:

- следовать образцу, предложенному плану и инструкции при решении учебной задачи;
- контролировать с небольшой помощью учителя последовательность действий по решению учебной задачи;
- оценивать результаты своей работы, анализировать оценку учителя и одноклассников, спокойно, без обид принимать советы и замечания.

Совместная деятельность способствует формированию умений:

- строить свою учебную и игровую деятельность, житейские ситуации в соответствии с правилами поведения, принятыми в обществе;
- оценивать жизненные ситуации с точки зрения правил поведения, культуры общения, проявления терпения и уважения к собеседнику;
- проводить в парах (группах) простые опыты по определению свойств разных веществ (вода, молоко, сахар, соль, железо), совместно намечать план работы, оценивать свой вклад в общее дело;
- определять причины возможных конфликтов, выбирать (из предложенных) способы их разрешения.

Содержание обучения в 3 классе.

Человек и общество.

Общество как совокупность людей, которые объединены общей культурой и связаны друг с другом совместной деятельностью во имя общей цели. Наша Родина — Российская Федерация. Уникальные памятники куль-

туры России, родного края. Государственная символика Российской Федерации и своего региона. Города Золотого кольца России, Народы России. Уважение к культуре, традициям своего народа и других народов, государственным символам России.

Семья — коллектив близких, родных людей. Семейный бюджет, доходы и расходы семьи. Уважение к семейным ценностям.

Правила нравственного поведения в социуме. Внимание, уважительное отношение к людям с ограниченными возможностями здоровья, забота о них.

Значение труда в жизни человека и общества. Трудолюбие как общественно значимая ценность в культуре народов России. Особенности труда людей родного края, их профессии.

Страны и народы мира. Памятники природы и культуры — символы стран, в которых они находятся.

Человек и природа

Методы изучения природы. Карта мира. Материки и части света. Вещество. Разнообразие веществ в окружающем мире.

Примеры веществ: соль, сахар, вода, природный газ. Твёрдые тела, жидкости, газы. Простейшие практические работы с веществами, жидкостями, газами. Воздух — смесь газов. Свойства воздуха. Значение воздуха для растений, животных, человека. Вода. Свойства воды. Состояния воды, её распространение в природе, значение для живых организмов и хозяйственной жизни человека. Круговорот воды в природе. Охрана воздуха, воды. Горные породы и минералы. Полезные ископаемые, их значение в хозяйстве человека, бережное отношение людей к полезным ископаемым. Полезные ископаемые родного края (2-3 примера). Почва, её состав, значение для живой природы и хозяйственной жизни человека.

Первоначальные представления о бактериях. Грибы: строение шляпочных грибов, Грибы съедобные и несъедобные. Разнообразие растений.

Зависимость жизненного цикла организмов от условий окружающей среды.

Размножение и развитие растений. Особенности питания и дыхания растений. Роль растений в природе и жизни людей, бережное отношение человека к растениям. Условия, необходимые для жизни растения (свет, тепло, воздух, вода). Наблюдение роста растений, фиксация изменений. Растения родного края, названия и краткая характеристика на основе наблюдений. Охрана растений.

Разнообразие животных. Зависимость жизненного цикла организмов от условий окружающей среды. Размножение и развитие животных (рыбы, птицы, звери). Особенности питания животных. Цепи питания. Условия, необходимые для жизни животных (воздух, вода, тепло, пища). Роль животных в природе и жизни людей, бережное отношение человека к животным. Охрана животных. Животные родного края, их названия, краткая характеристика на основе наблюдений.

Природные сообщества: лес, луг, пруд. Взаимосвязи в природном сообществе: растения пища и укрытие для животных; животные распространители плодов и семян растений. Влияние человека на природные сообщества. Природные сообщества родного края (2-3 примера на основе наблюдений). Правила нравственного поведения в природных сообществах.

Человек — часть природы. Общее представление о строении тела человека. Системы органов (опорно-двигательная, пищеварительная, дыхательная, кровеносная, нервная, органы чувств), их роль в жизнедеятельности организма.

Измерение температуры тела человека, частоты пульса.

Правила безопасной жизнедеятельности.

Здоровый образ жизни: двигательная активность (утренняя зарядка, динамические паузы), закаливание и профилактика заболеваний. Забота о здоровье и безопасности окружающих людей, Безопасность во дворе жилого дома (правила перемещения внутри двора и пересечения дворовой проезжей части, безопасные зоны электрических, газовых, тепловых подстанций и других опасных объектов инженерной инфраструктуры жилого дома, предупреждающие знаки безопасности). Правила безопасного поведения пассажира железнодорожного, водного и авиатранспорта (правила безопасного поведения на вокзалах и в аэропортах, безопасное поведение в вагоне, на борту самолёта, судна; знаки безопасности).

Безопасность в информационно-телекоммуникационной сети «Интернет» (ориентирование в признаках мошеннических действий, защита персональной информации, правила коммуникации в мессенджерах и социальных группах) в условиях контролируемого доступа в информационно-телекоммуникационную сеть «Интернет».

Изучение окружающего мира в **3 классе** способствует освоению ряда универсальных учебных действий: познавательных универсальных учебных действий, коммуникативных универсальных учебных действий, регулятивных универсальных учебных действий, совместной деятельности.

Базовые логические и исследовательские действия как часть познавательных универсальных учебных действий способствуют формированию умений:

- проводить несложные наблюдения в природе (сезонные изменения, поведение животных) по предложенному и самостоятельно составленному плану;
- на основе результатов совместных с одноклассниками наблюдений (в парах, группах) делать выводы;

- устанавливать зависимость между внешним видом, особенностями поведения и условиями жизни животного;
- определять (в процессе рассматривания объектов и явлений) существенные признаки и отношения между объектами и явлениями;
- моделировать цепи питания в природном сообществе;
- различать понятия «век», «столетие», «историческое время»;
- соотносить историческое событие с датой (историческим периодом).

Работа с информацией как часть познавательных универсальных учебных действий способствует формированию умений:

- понимать, что работа с моделями Земли (глобус, карта) может дать полезную и интересную информацию о природе нашей планеты;
- находить на глобусе материки и океаны, воспроизводить их названия;
- находить на карте нашу страну, столицу, свой регион;
- читать несложные планы, соотносить условные обозначения с изображёнными объектами;
- находить по предложению учителя информацию в разных источниках: текстах, таблицах, схемах, в том числе в информационно-коммуникационной сети «Интернет» (в условиях контролируемого входа);
- соблюдать правила безопасности при работе в информационной среде.

Коммуникативные универсальные учебные действия способствуют формированию умений:

- ориентироваться в понятиях, соотносить понятия и термины с их краткой характеристикой;
- понятия и термины, связанные с социальным миром (безопасность, семейный бюджет, памятник культуры);
- понятия и термины, связанные с миром природы (планета, материк, океан, модель Земли, царство природы, природное сообщество, цепь питания, Красная книга);
- понятия и термины, связанные с безопасной жизнедеятельностью (знаки дорожного движения, дорожные ловушки, опасные ситуации, предвидение);
- описывать (характеризовать) условия жизни на Земле;
- описывать схожие, различные, индивидуальные признаки на основе сравнения объектов природы; приводить примеры, кратко характеризовать представителей разных царств природы;
- называть признаки (характеризовать) животного (растения) как живого организма;
- описывать (характеризовать) отдельные страницы истории нашей страны (в пределах изученного).

Регулятивные универсальные учебные действия способствуют формированию умений:

- планировать шаги по решению учебной задачи, контролировать свои действия (при небольшой помощи учителя);
- устанавливать причину возникающей трудности или ошибки, корректировать свои действия.

Совместная деятельность способствует формированию умений:

- участвуя в совместной деятельности, выполнять роли руководителя (лидера), подчинённого;
- оценивать результаты деятельности участников, положительно реагировать на советы и замечания в свой адрес;
- выполнять правила совместной деятельности, признавать право другого человека иметь собственное суждение, мнение;
- самостоятельно разрешать возникающие конфликты с учётом этики общения.

Содержание обучения в 4 классе.

Человек и общество.

Конституция — Основной закон Российской Федерации.

Права и обязанности гражданина Российской Федерации. Президент Российской Федерации — глава государства. Политико-административная карта России. Общая характеристика родного края, важнейшие достопримечательности, знаменитые соотечественники.

Города России. Святыни городов России. Главный город родного края: достопримечательности, история и характеристика отдельных исторических событий, связанных с ним.

Праздник в жизни общества как средство укрепления общественной солидарности и упрочения духовных связей между соотечественниками. Новый год, День защитника Отечества, Международный женский день, День весны и труда, День Победы, День России, День народного единства, День Конституции. Праздники и памятные даты своего региона. Уважение к культуре, истории, традициям своего народа и других народов, государственным символам России.

История Отечества. «Лента времени» и историческая карта.

Наиболее важные и яркие события общественной и культурной жизни страны в разные исторические периоды: Государство Русь, Московское государство, Российская империя, СССР, Российская Федерация. Картины быта, труда, духовно-нравственные и культурные традиции людей в разные исторические времена. Выдающиеся люди разных эпох как носители базовых национальных ценностей. Наиболее значимые объекты списка Всемирного культурного наследия в России и за рубежом. Охрана памятников истории и культуры. Посильное участие в охране памятников истории и культуры своего края.

Личная ответственность каждого человека за сохранность историкокультурного наследия своего края.

Правила нравственного поведения в социуме, отношение к людям независимо от их национальности, социального статуса, религиозной принадлежности.

Человек и природа.

Методы познания окружающей природы: наблюдения, сравнения, измерения, опыты по исследованию природных объектов и явлений. Солнце – ближайшая к нам звезда, источник света и тепла для всего живого на Земле. Характеристика планет Солнечной системы. Естественные спутники планет. Смена дня и ночи на Земле. Вращение Земли как причина смены дня и ночи. Обращение Земли вокруг Солнца и смена времён года. Формы земной поверхности: равнины, горы, холмы, овраги (общее представление, условное обозначение равнин и гор на карте). Равнины и горы России. Особенности поверхности родного края (краткая характеристика на основе наблюдений). Водоёмы, их разнообразие (океан, море, озеро, пруд, болото); река как водный поток; использование рек и водоёмов человеком. Крупнейшие реки и озёра России, моря, омывающие её берега, океаны. Водоёмы и реки родного края (названия, краткая характеристика на основе наблюдений). Наиболее значимые природные объекты списка Всемирного наследия в России и за рубежом (2-3 объекта). Природные зоны России: общее представление, основные природные зоны (климат, растительный и животный мир, особенности труда и быта людей, влияние человека на природу изучаемых зон, охрана природы). Связи в природных зонах.

Некоторые доступные для понимания экологические проблемы взаимодействия человека и природы. Охрана природных богатств: воды, воздуха, полезных ископаемых, растительного и животного мира. Правила нравственного поведения в природе. Международная Красная книга (отдельные примеры).

Правила безопасной жизнедеятельности.

Здоровый образ жизни: профилактика вредных привычек.

Безопасность в городе (планирование маршрутов с учётом транспортной инфраструктуры города; правила безопасного поведения в общественных местах, зонах отдыха, учреждениях культуры). Правила безопасного поведения велосипедиста с учётом дорожных знаков и разметки, сигналов и средств защиты велосипедиста, правила использования самоката и других средств индивидуальной мобильности. Безопасность в информационно-телекоммуникационной сети «Интернет» (поиск достоверной информации, опознавание государственных образовательных ресурсов и детских развлекательных порталов) в условиях контролируемого доступа в информационно-телекоммуникационную сеть «Интернет».

Изучение окружающего мира в **4 классе** способствует освоению ряда универсальных учебных действий: познавательных универсальных учебных действий, коммуникативных универсальных учебных действий, регулятивных универсальных учебных действий, совместной деятельности.

Базовые логические и исследовательские действия как часть познавательных универсальных учебных действий способствуют формированию умений:

- устанавливать последовательность этапов возрастного развития человека;
- конструировать в учебных и игровых ситуациях правила безопасного поведения в среде обитания;
- моделировать схемы природных объектов (строение почвы; движение реки, форма поверхности);
- соотносить объекты природы с принадлежностью к определённой природной зоне;
- классифицировать природные объекты по принадлежности к природной зоне;
- определять разрыв между реальным и желательным состоянием объекта (ситуации) на основе предложенных учителем вопросов.

Работа с информацией как часть познавательных универсальных учебных действий способствует формированию умений:

- использовать умения работать с информацией, представленной в разных формах;
- оценивать объективность информации, учитывать правила безопасного использования электронных образовательных и информационных ресурсов;
- использовать для уточнения и расширения своих знаний об окружающем мире словари, справочники, энциклопедии, в том числе и информационно-телекоммуникационную сеть «Интернет» (в условиях контролируемого выхода);
- делать сообщения (доклады) на предложенную тему на основе дополнительной информации, подготавливать презентацию, включая в неё иллюстрации, таблицы, диаграммы.

Коммуникативные универсальные учебные действия способствуют формированию умений:

- ориентироваться в понятиях: организм, возраст, система органов; культура, долг, соотечественник, берестяная грамота, первопечатник, иконопись, объект Всемирного природного и культурного наследия;
- характеризовать человека как живой организм: раскрывать функции различных систем органов;
- объяснять особую роль нервной системы в деятельности организма;
- создавать текст-рассуждение: объяснять вред для здоровья и самочувствия организма вредных привычек;
- описывать ситуации проявления нравственных качеств: отзывчивости, доброты, справедливости и других;
- составлять краткие суждения о связях и зависимостях в природе (на основе сезонных изменений, особенностей жизни природных зон, пищевых цепей);

- составлять небольшие тексты «Права и обязанности гражданина Российской Федерации»;
- создавать небольшие тексты о знаменательных страницах истории нашей страны (в рамках изученного).

Регулятивные универсальные учебные действия способствуют формированию умений:

- самостоятельно планировать алгоритм решения учебной задачи;
- предвидеть трудности и возможные ошибки;
- контролировать процесс и результат выполнения задания, корректировать учебные действия при необходимости;
- адекватно принимать оценку своей работы;
- планировать работу над ошибками;
- находить ошибки в своей и чужих работах, устанавливать их причины.

Совместная деятельность способствует формированию умений:

- выполнять правила совместной деятельности при выполнении разных ролей: руководителя, подчинённого, напарника, члена большого коллектива;
- ответственно относиться к своим обязанностям в процессе совместной деятельности, объективно оценивать свой вклад в общее дело;
- анализировать ситуации, возникающие в процессе совместных игр, труда, использования инструментов, которые могут стать опасными для здоровья и жизни других людей.

Планируемые результаты освоения программы по окружающему миру на уровне начального общего образования.

Личностные результаты освоения программы по окружающему миру характеризуют готовность обучающихся руководствоваться традиционными российскими социокультурными и духовно-нравственными ценностями, принятыми в обществе правилами и нормами поведения и должны отражать приобретение первоначального опыта деятельности обучающихся, в части:

1) гражданско-патриотического воспитания:

- становление ценностного отношения к своей Родине — России;
- понимание особой роли многонациональной России в современном мире;
- осознание своей этнокультурной и российской гражданской идентичности, принадлежности к российскому народу, к своей национальной общности;
- сопричастность к прошлому, настоящему и будущему своей страны и родного края;
- проявление интереса к истории и многонациональной культуре своей страны, уважения к своему и другим народам;
- первоначальные представления о человеке как члене общества, осознание прав и ответственности человека как члена общества;

2) духовно-нравственного воспитания:

- проявление культуры общения, уважительного отношения к людям, их взглядам, признанию их индивидуальности;
- принятие существующих в обществе нравственно-этических норм поведения и правил межличностных отношений, которые строятся на проявлении гуманизма, сопереживания, уважения и доброжелательности;
- применение правил совместной деятельности, проявление способности договариваться, неприятие любых форм поведения, направленных на причинение физического и морального вреда другим людям;

3) эстетического воспитания:

- понимание особой роли России в развитии общемировой художественной культуры, проявление уважительного отношения, восприимчивости и интереса к разным видам искусства, традициям и творчеству своего и других народов;
- использование полученных знаний в продуктивной и преобразующей деятельности, в разных видах художественной деятельности.

4) физического воспитания, формирования культуры здоровья и эмоционального благополучия:

- соблюдение правил организации здорового и безопасного (для себя и других людей) образа жизни;
- выполнение правил безопасного поведения в окружающей среде (в том числе информационной);
- приобретение опыта эмоционального отношения к среде обитания, бережное отношение к физическому и психическому здоровью;

5) трудового воспитания:

- осознание ценности трудовой деятельности в жизни человека и общества, ответственное потребление и бережное отношение к результатам труда, навыки участия в различных видах трудовой деятельности, интерес к различным профессиям;

6) экологического воспитания:

- осознание роли человека в природе и обществе, принятие экологических норм поведения, бережного отношения к природе, неприятие действий, приносящих ей вред;

7) ценности научного познания:

- осознание ценности познания для развития человека, необходимости самообразования и саморазвития;

- проявление познавательного интереса, активности, инициативности, любознательности и самостоятельности в расширении своих знаний, в том числе с использованием различных информационных средств.

В результате изучения окружающего мира на уровне начального общего образования у обучающегося будут сформированы познавательные универсальные учебные действия, коммуникативные универсальные учебные действия, регулятивные универсальные учебные действия, совместная деятельность.

У обучающегося будут сформированы следующие базовые **логические действия** как часть **познавательных универсальных учебных действий**:

- понимать целостность окружающего мира (взаимосвязь природной и социальной среды обитания), проявлять способность ориентироваться в изменяющейся действительности;
- на основе наблюдений доступных объектов окружающего мира устанавливать связи и зависимости между объектами (часть целое; причина следствие; изменения во времени и в пространстве);
- сравнивать объекты окружающего мира, устанавливать основания для сравнения, устанавливать аналогии;
- объединять части объекта (объекты) по определённому признаку;
- определять существенный признак для классификации, классифицировать предложенные объекты;
- находить закономерности и противоречия в рассматриваемых фактах, данных и наблюдениях на основе предложенного алгоритма;
- выявлять недостаток информации для решения учебной (практической) задачи на основе предложенного алгоритма.

У обучающегося будут сформированы следующие базовые **исследовательские действия** как часть **познавательных универсальных учебных действий**:

- проводить (по предложенному и самостоятельно составленному плану или выдвинутому предположению) наблюдения, несложные опыты;
- проявлять интерес к экспериментам, проводимым под руководством учителя;
- определять разницу между реальным и желательным состоянием объекта (ситуации) на основе предложенных вопросов;
- формулировать с помощью учителя цель предстоящей работы, прогнозировать возможное развитие процессов, событий и последствия в аналогичных или сходных ситуациях;
- моделировать ситуации на основе изученного материала о связях в природе (живая и неживая природа, цепи питания; природные зоны), а также в социуме (лента времени);
- поведение и его последствия; коллективный труд и его результаты и другое);
- проводить по предложенному плану опыт, несложное исследование по установлению особенностей объекта изучения и связей между объектами (часть — целое, причина — следствие);
- формулировать выводы и подкреплять их доказательствами на основе результатов проведённого наблюдения (опыта, измерения, исследования).

У обучающегося будут сформированы следующие умения работать с **информацией** как часть **познавательных универсальных учебных действий**:

- использовать различные источники для поиска информации, выбирать источник получения информации с учётом учебной задачи;
- находить в предложенном источнике информацию, представленную в явном виде, согласно заданному алгоритму;
- распознавать достоверную и недостоверную информацию самостоятельно или на основе предложенного учителем способа её проверки;
- находить и использовать для решения учебных задач текстовую, графическую, аудиовизуальную информацию;
- читать и интерпретировать графически представленную информацию: схему, таблицу, иллюстрацию;
- соблюдать правила информационной безопасности в условиях контролируемого доступа в информационно-телекоммуникационную сеть «Интернет» (с помощью учителя);
- анализировать и создавать текстовую, видео-, графическую, звуковую информацию в соответствии с учебной задачей;
- фиксировать полученные результаты в текстовой форме (отчёт, выступление, высказывание) и графическом виде (рисунок, схема, диаграмма).

У обучающегося будут сформированы следующие умения **общения** как часть **коммуникативных универсальных учебных действий**:

- в процессе диалогов задавать вопросы, высказывать суждения, оценивать выступления участников;
- признавать возможность существования разных точек зрения;
- корректно и аргументированно высказывать своё мнение;
- приводить доказательства своей правоты;
- соблюдать правила ведения диалога и дискуссии;
- проявлять уважительное отношение к собеседнику;
- использовать смысловое чтение для определения темы, главной мысли текста о природе, социальной жизни, взаимоотношениях и поступках людей;

- создавать устные и письменные тексты (описание, рассуждение, повествование);
- конструировать обобщения и выводы на основе полученных результатов наблюдений и опытной работы, подкреплять их доказательствами;
- находить ошибки и восстанавливать деформированный текст об изученных объектах и явлениях природы, событиях социальной жизни;
- готовить небольшие публичные выступления с возможной презентацией (текст, рисунки, фото, плакаты и другое) к тексту выступления.

У обучающегося будут сформированы следующие умения **самоорганизации** как части **регулятивных универсальных учебных действий**:

- планировать самостоятельно или с помощью учителя действия по решению учебной задачи;
- выстраивать последовательность выбранных действий и операций.

У обучающегося будут сформированы следующие умения **самоконтроля и самооценки** как части **регулятивных универсальных учебных действий**:

- осуществлять контроль процесса и результата своей деятельности;
- находить ошибки в своей работе и устанавливать их причины;
- корректировать свои действия при необходимости (с небольшой помощью учителя);
- предвидеть возможность возникновения трудностей и ошибок, предусматривать способы их предупреждения, в том числе в житейских ситуациях, опасных для здоровья и жизни;
- объективно оценивать результаты своей деятельности, соотносить свою оценку с оценкой учителя;
- оценивать целесообразность выбранных способов действия, при необходимости корректировать их.

У обучающегося будут сформированы следующие умения **совместной деятельности**:

- понимать значение коллективной деятельности для успешного решения учебной (практической) задачи;
- активно участвовать в формулировании краткосрочных и долгосрочных целей совместной деятельности (на основе изученного материала по окружающему миру);
- коллективно строить действия по достижению общей цели: распределять роли, договариваться, обсуждать процесс и результат совместной работы;
- проявлять готовность руководить, выполнять поручения, подчиняться;
- выполнять правила совместной деятельности: справедливо распределять и оценивать работу каждого участника;
- считаться с наличием разных мнений;
- не допускать конфликтов, при их возникновении мирно разрешать их без участия взрослого;
- ответственно выполнять свою часть работы.

Предметные результаты изучения окружающего мира. К концу обучения в 1 классе обучающийся научится:

- называть себя и членов своей семьи по фамилии, имени, отчеству, профессии членов своей семьи, домашний адрес и адрес своей школы;
- проявлять уважение к семейным ценностям и традициям, соблюдать правила нравственного поведения в социуме и на природе;
- воспроизводить название своего населённого пункта, региона, страны;
- приводить примеры культурных объектов родного края, школьных традиций и праздников, традиций и ценностей своей семьи, профессий;
- различать объекты живой и неживой природы, объекты, созданные человеком, и природные материалы, части растений (корень, стебель, лист, цветок, плод, семя), группы животных (насекомые, рыбы, птицы, звери);
- описывать на основе опорных слов наиболее распространённые в родном крае дикорастущие и культурные растения, диких и домашних животных;
- сезонные явления в разные времена года;
- деревья, кустарники, травы;
- основные группы животных (насекомые, рыбы, птицы, звери);
- выделять их наиболее существенные признаки;
- применять правила ухода за комнатными растениями и домашними животными;
- проводить, соблюдая правила безопасного труда, несложные групповые и индивидуальные наблюдения (в том числе за сезонными изменениями в природе своей местности), измерения (в том числе вести счёт времени, измерять температуру воздуха) и опыты под руководством учителя;
- использовать для ответов на вопросы небольшие тексты о природе и обществе;
- оценивать ситуации, раскрывающие положительное и негативное отношение к природе;
- правила поведения в быту, в общественных местах;
- соблюдать правила безопасности на учебном месте школьника; во время наблюдений и опытов;
- безопасно пользоваться бытовыми электроприборами;
- соблюдать правила здорового питания и личной гигиены;
- соблюдать правила безопасного поведения пешехода;
- соблюдать правила безопасного поведения в природе;

- с помощью взрослых (учителя, родителей) пользоваться электронным дневником и электронными образовательными и информационными ресурсами.

Предметные результаты изучения окружающего мира.

К концу обучения во 2 классе обучающийся научится:

- находить Россию на карте мира, на карте России — Москву, свой регион и его главный город;
- узнавать государственную символику Российской Федерации (гимн, герб, флаг) и своего региона;
- проявлять уважение к семейным ценностям и традициям, традициям своего народа и других народов, государственным символам России;
- соблюдать правила нравственного поведения в социуме и на природе;
- распознавать изученные объекты окружающего мира по их описанию, рисункам и фотографиям, различать их в окружающем мире;
- приводить примеры изученных традиций, обычаев и праздников народов родного края;
- важных событий прошлого и настоящего родного края;
- трудовой деятельности и профессий жителей родного края;
- проводить, соблюдая правила безопасного труда, несложные наблюдения и опыты с природными объектами, измерения;
- приводить примеры изученных взаимосвязей в природе, примеры, иллюстрирующие значение природы в жизни человека;
- описывать на основе предложенного плана или опорных слов изученные культурные объекты (достопримечательности родного края, музейные экспонаты);
- описывать на основе предложенного плана или опорных слов изученные природные объекты и явления, в том числе звёзды, созвездия, планеты;
- группировать изученные объекты живой и неживой природы по предложенным признакам;
- сравнивать объекты живой и неживой природы на основе внешних признаков;
- ориентироваться на местности по местным природным признакам, Солнцу, компасу;
- создавать по заданному плану развёрнутые высказывания о природе и обществе;
- использовать для ответов на вопросы небольшие тексты о природе и обществе;
- соблюдать правила нравственного поведения в социуме и в природе, оценивать примеры положительного и негативного отношения к объектам природы, проявления внимания, помощи людям, нуждающимся в ней;
- соблюдать правила безопасного поведения в школе, правила безопасного поведения пассажира наземного транспорта и метро;
- соблюдать режим дня и питания;
- безопасно использовать мессенджеры в условиях контролируемого доступа в информационно-коммуникационную сеть «Интернет»;
- безопасно осуществлять коммуникацию в школьных сообществах с помощью учителя (при необходимости).

Предметные результаты изучения окружающего мира. К концу обучения в 3 классе обучающийся научится:

- различать государственную символику Российской Федерации (гимн, герб, флаг);
- проявлять уважение к государственным символам России и своего региона;
- проявлять уважение к семейным ценностям и традициям, традициям своего народа и других народов;
- соблюдать правила нравственного поведения в социуме;
- приводить примеры памятников природы, культурных объектов и достопримечательностей родного края;
- столицы России, городов РФ с богатой историей и культурой;
- российских центров декоративно-прикладного искусства;
- проявлять интерес и уважение к истории и культуре народов России;
- показывать на карте мира материков, изученные страны мира;
- различать расходы и доходы семейного бюджета;
- распознавать изученные объекты природы по их описанию, рисункам и фотографиям, различать их в окружающем мире;
- проводить по предложенному плану или инструкции небольшие опыты с природными объектами с использованием простейшего лабораторного оборудования и измерительных приборов;
- соблюдать безопасность проведения опытов;
- группировать изученные объекты живой и неживой природы, проводить простейшую классификацию;
- сравнивать по заданному количеству признаков объекты живой и неживой природы;
- описывать на основе предложенного плана изученные объекты и явления природы, выделяя их существенные признаки и характерные свойства;
- использовать различные источники информации о природе и обществе для поиска и извлечения информации, ответов на вопросы;
- использовать знания о взаимосвязях в природе, связи человека и природы для объяснения простейших явлений и процессов в природе, организме человека;

- фиксировать результаты наблюдений, опытной работы, в процессе коллективной деятельности обобщать полученные результаты и делать выводы;
- создавать по заданному плану собственные развёрнутые высказывания о природе, человеке и обществе, сопровождая выступление иллюстрациями (презентацией);
- соблюдать правила безопасного поведения пассажира железнодорожного, водного и авиатранспорта;
- соблюдать основы здорового образа жизни, в том числе требования к двигательной активности и принципы здорового питания;
- соблюдать основы профилактики заболеваний;
- соблюдать правила безопасного поведения во дворе жилого дома;
- соблюдать правила нравственного поведения на природе;
- безопасно использовать персональные данные в условиях контролируемого доступа в информационно-коммуникационную сеть «Интернет»;
- ориентироваться в возможных мошеннических действиях при общении в мессенджерах.

Предметные результаты изучения окружающего мира. К концу обучения в 4 классе обучающийся научится:

- проявлять уважение к семейным ценностям и традициям, традициям своего народа и других народов, государственным символам России;
- соблюдать правила нравственного поведения в социуме;
- показывать на физической карте изученные крупные географические объекты России (горы, равнины, реки, озёра, моря, омывающие территорию России);
- показывать на исторической карте места изученных исторических событий;
- находить место изученных событий на «ленте времени»;
- знать основные права и обязанности гражданина Российской Федерации;
- соотносить изученные исторические события и исторических деятелей веками и периодами истории России;
- рассказывать о государственных праздниках России, наиболее важных событиях истории России, наиболее известных российских исторических деятелях разных периодов, достопримечательностях столицы России и родного края;
- описывать на основе предложенного плана изученные объекты, выделяя их существенные признаки, в том числе государственную символику России и своего региона;
- проводить по предложенному (самостоятельно составленному) плану или выдвинутому предположению несложные наблюдения, опыты с объектами природы с использованием простейшего лабораторного оборудования и измерительных приборов, следуя правилам безопасного труда;
- распознавать изученные объекты и явления живой и неживой природы по их описанию, рисункам и фотографиям, различать их в окружающем мире;
- группировать изученные объекты живой и неживой природы, самостоятельно выбирая признак для группировки;
- проводить простейшие классификации;
- сравнивать объекты живой и неживой природы на основе их внешних признаков и известных характерных свойств;
- использовать знания о взаимосвязях в природе для объяснения простейших явлений и процессов в природе (в том числе смены дня и ночи, смены времён года, сезонных изменений в природе своей местности, причины смены природных зон);
- называть наиболее значимые природные объекты Всемирного наследия в России и за рубежом (в пределах изученного);
- называть экологические проблемы и определять пути их решения;
- создавать по заданному плану собственные развёрнутые высказывания о природе и обществе;
- использовать различные источники информации для поиска и извлечения информации, ответов на вопросы; соблюдать правила нравственного поведения на природе;
- осознавать возможные последствия вредных привычек для здоровья и жизни человека;
- соблюдать правила безопасного поведения при использовании объектов транспортной инфраструктуры населённого пункта, в театрах, кинотеатрах, торговых центрах, парках и зонах отдыха, учреждениях культуры (музеях, библиотеках и других);
- соблюдать правила безопасного поведения при езде на велосипеде, самокате и других средствах индивидуальной мобильности;
- осуществлять безопасный поиск образовательных ресурсов и верифицированной информации в информационно-телекоммуникационной сети «Интернет»;
- соблюдать правила безопасного для здоровья использования электронных образовательных и информационных ресурсов.

Поурочное планирование

Вариант 1. Поурочное планирование для педагогов, использующих учебник "Окружающий мир", 1 - 4 класс, в 2 частях, А.А. Плешаков.

Таблица 11

1 класс

№ урока	Тема урока	Количество часов на практические работы
Урок 1	Мы - школьники. Адрес школы. Знакомство со школьными помещениями	
Урок 2	Наша страна - Россия, Российская Федерация. Что такое Родина?	
Урок 3	Наша Родина: от края и до края. Символы России	
Урок 4	Народы России. Народов дружная семья	
Урок 5	Путешествие по родному краю	
Урок 6	Отражение в предметах декоративного искусства природных условий жизни и традиций народов Российской Федерации	
Урок 7	Столица России - Москва. Достопримечательности Москвы	
Урок 8	Что такое окружающий мир? Что природа дает человеку?	
Урок 9	Объекты живой природы. Сравнение объектов неживой и живой природы: выделение различий	
Урок 10	Дикорастущие и культурные растения вокруг нас. Сходство и различия дикорастущих и культурных растений	
Урок 11	Явления и объекты неживой природы	
Урок 12	Природа и человек. Природные материалы и изделия из них. Наше творчество	
Урок 13	Что мы знаем о растениях? Что общего у разных растений?	
Урок 14	Части растения. Название, краткая характеристика значения для жизни растения	
Урок 15	Комнатные растения. Растения в твоём доме: краткое описание	
Урок 16	Как мы ухаживаем за растениями (практическая работа)	1
Урок 17	Разнообразие растений: узнавание, называние, краткое описание	
Урок 18	Особенности лиственных растений: узнавание, краткое описание. Лиственные растения нашего края	
Урок 19	Особенности хвойных растений: узнавание, краткое описание. Хвойные растения нашего края	
Урок 20	Мир животных: насекомые (узнавание, называние). Главная особенность этой группы животных	
Урок 21	Насекомые: сравнение, краткое описание внешнего вида	

Урок 22	Какие звери живут в морях и океанах? Морские звери: узнавание, название, краткое описание	
Урок 23	Мир животных: рыбы пресных и соленых водоемов (сравнение, краткое описание)	
Урок 24	Мир животных: птицы (узнавание, название). Главная особенность этой группы животных	
Урок 25	Где обитают птицы, чем они питаются. Птицы: сравнение места обитания, способа питания	
Урок 26	Мир животных: звери (узнавание, название, сравнение, краткое описание)	
Урок 27	Мир животных: чем похожи все звери: главная особенность этой группы животных. Забота зверей о своих детенышах	
Урок 28	Знакомься: электронные ресурсы школы	
Урок 29	Ты - пешеход!	
Урок 30	Знаки дорожного движения	
Урок 31	Родной край - малая Родина. Первоначальные сведения о родном крае: название. Моя малая родина	
Урок 32	Культурные объекты родного края	
Урок 33	Домашние и дикие животные. Различия в условиях жизни	
Урок 34	Резервный урок. Повторение изученного по разделу "Человек и общество"	
Урок 35	Семья - коллектив. Права и обязанности членов семьи	
Урок 36	Значение природы в жизни людей	
Урок 37	Бытовые электрические и газовые приборы: правила безопасного использования. Поведение в экстремальных ситуациях. Номера телефонов экстренных служб	
Урок 38	Наблюдение за погодой. Анализ результатов наблюдений	
Урок 39	Что такое термометр. Измерение температуры воздуха и воды как способы определения состояния погоды	
Урок 40	Практические занятия: измерение температуры воздуха и воды в разных условиях (в комнате, на улице)	1
Урок 41	Резервный урок. Откуда в снежках грязь?	
Урок 42	Как живут растения?	
Урок 43	Многообразие мира животных. Какие животные живут в нашем регионе?	
Урок 44	Времена года: наблюдения за особенностью погоды, жизнью растительного и животного мира осенью	
Урок 45	Резервный урок. Откуда берется и куда девается мусор?	
Урок 46	Классный коллектив. Мои друзья - одноклассники. Правила совместной деятельности	

Урок 47	Учебный класс. Рабочее место школьника. Режим учебного труда, отдыха	
Урок 48	Времена года: наблюдения за особенностью погоды, жизнью растительного и животного мира зимой	
Урок 49	Мир животных. Где живут белые медведи?	
Урок 50	Мир животных. Где живут слоны?	
Урок 51	Мир животных. Перелетные и зимующие птицы. Где зимуют птицы?	
Урок 52	Декоративное творчество народов, которое воплотилось в одежде, предметах быта, игрушках	
Урок 53	Труд людей родного края	
Урок 54	Семейные поколения. Моя семья в прошлом и настоящем	
Урок 55	Резервный урок. Повторение изученного по разделу "Человек и природа"	
Урок 56	Мир животных. Почему мы любим кошек и собак?	
Урок 57	Прогулки на природе. Правила поведения в природе	
Урок 58	Зачем нужна вежливость?	
Урок 59	Режим дня первоклассника. Правильное сочетание труда и отдыха в режиме первоклассника	
Урок 60	Правила здорового питания. Состав пищи, обеспечивающий рост и развитие ребенка 6 - 7 лет. Правила поведения за столом	
Урок 61	Предметы личной гигиены. Закаливание организма солнцем, воздухом, водой. Условия и правила закаливания	
Урок 62	Времена года: наблюдения за особенностью погоды, жизнью растительного и животного мира весной	
Урок 63	Резервный урок. Зачем люди осваивают космос?	
Урок 64	Труд и быт людей в разные времена года	
Урок 65	Кто заботится о домашних животных. Профессии людей, которые заботятся о животных. Мои домашние питомцы	
Урок 66	Резервный урок. Повторение изученного в 1 классе	
ОБЩЕЕ КОЛИЧЕСТВО УРОКОВ ПО ПРОГРАММЕ: 66		

Таблица 11.1

2 класс

№ урока	Тема урока	Количество часов на практические работы
Урок 1	Наша Родина - Россия, Российская Федерация	
Урок 2	Народы России. Родная страна	

Урок 3	Родной край, его природные достопримечательности. Город и село	
Урок 4	Значимые события истории родного края. Исторические памятники, старинные постройки. Природа и предметы, созданные человеком	
Урок 5	Заповедники России (Остров Врангеля, Большой Арктический заповедник). Охрана природы	
Урок 6	Заповедники России	
Урок 7	Заповедники России. Охрана природы	
Урок 8	Народы Поволжья и других территорий Российской Федерации: традиции, обычаи, праздники. Родной край, населенный пункт	
Урок 9	Резервный урок. Тематическое повторение по разделу "Где мы живем?"	
Урок 10	Связи в природе: зависимость изменений в живой природе от изменений в неживой природе. Неживая и живая природа. Явления природы	
Урок 11	Годовой ход изменений в жизни животных. Жизнь животных осенью и зимой. Явления природы	
Урок 12	Зачем человек трудится? Ценность труда и трудолюбия. Профессии. Все профессии важны	
Урок 13	Зависимость жизни растений от состояния неживой природы. Жизнь растений осенью и зимой. Невидимые нити природы	
Урок 14	Мир животных: птицы. Особенности внешнего вида, передвижения, питания: узнавание, называние, описание	
Урок 15	Звездное небо: звезды и созвездия. Солнечная система: планеты (название, расположение от Солнца, краткая характеристика)	
Урок 16	Как человек познает окружающую природу? Особенности разных методов познания окружающего мира	
Урок 17	Земля - живая планета Солнечной системы	
Урок 18	Почему на Земле есть жизнь? Условия жизни на Земле. Водные богатства Земли	
Урок 19	Деревья, кустарники, травы родного края (узнавание, называние, краткое описание). Какие бывают растения	
Урок 20	Деревья лиственные и хвойные. Сравнение лиственных и хвойных деревьев: общее и различия	
Урок 21	Многообразие животных родного края и разных территорий России. Какие бывают животные	
Урок 22	Мир животных: насекомые. Особенности внешнего вида, передвижения, питания: узнавание, называние, описание	
Урок 23	Мир животных: рыбы. Особенности внешнего вида, условия жизни, передвижения, питания: узнавание, называние, описание	
Урок 24	Зависимость жизни растений от состояния неживой природы. Жизнь растений весной и летом. Невидимые нити. Впереди лето	
Урок 25	Растения дикорастущие и культурные: общее и различия	

Урок 26	Мир животных: земноводные и пресмыкающиеся. Особенности внешнего вида, условия жизни, передвижения, питания: узнавание, называние, описание	
Урок 27	Многообразие растений по месту обитания, внешнему виду. Сравнение растений разных климатических условий. Комнатные растения	
Урок 28	Многообразие животных. Дикие и домашние животные	
Урок 29	Мир животных: звери (млекопитающие). Особенности внешнего вида, передвижения, питания: узнавание, называние, описание	
Урок 30	Отдельные представители растений Красной книги России (включая представителей растительного мира региона): узнавание, называние и описание	
Урок 31	Отдельные представители животных Красной книги России (включая представителей животного мира региона): узнавание, называние и описание	
Урок 32	Красная книга России. Ее значение в сохранении и охране редких растений и животных	
Урок 33	Какие задачи решают сотрудники заповедника. Правила поведения на территории заповедника	
Урок 34	Заповедники: значение для охраны природы	
Урок 35	Резервный урок. Тематическое повторение по разделу "Человек и природа"	
Урок 36	Мир профессий жителей нашего региона	
Урок 37	Резервный урок. Из чего что сделано	
Урок 38	Наш регион, какой он? Культура родного края. Родной край, его культурные достопримечательности	
Урок 39	Здоровый образ жизни. Режим дня: чередование сна, учебных занятий, двигательной активности. Если хочешь быть здоров	
Урок 40	Рациональное питание: количество приемов пищи и рацион питания. Витамины и здоровье ребенка	
Урок 41	Правила безопасности в школе: маршрут до школы, поведение на занятиях, переменах, при приеме пищи; на пришкольной территории	
Урок 42	Правила безопасного поведения в быту. Безопасное пользование электроприборами, газовой плитой. Безопасность при разогреве пищи. Номера телефонов экстренной помощи. Домашние опасности	
Урок 43	Физическая культура, игры на воздухе как условие сохранения и укрепления здоровья	
Урок 44	Безопасное поведение на прогулках: правила поведения на игровых площадках; езда на велосипедах (санках, самокатах) и качелях. На воде и в лесу. Опасные незнакомцы	
Урок 45	Правила культурного поведения в общественных местах. Что такое этикет	
Урок 46	Подробнее о лесных опасностях	

Урок 47	Семейные ценности и традиции. Труд, досуг, занятия членов семьи. Наша дружная семья	
Урок 48	Главные правила взаимоотношений членов общества: доброта, справедливость, честность, уважение к чужому мнению	
Урок 49	Безопасное пользование сетью Интернет. Ты и твои друзья	
Урок 50	Правила поведения при использовании компьютера: посадка, время отдыха, обязательность отдыха и другие	
Урок 51	Правила безопасного поведения пассажира наземного транспорта. Мы - пассажиры	
Урок 52	Знаки безопасности на общественном транспорте	
Урок 53	Правила безопасного поведения пассажира метро. Знаки безопасности в метро	
Урок 54	Родословная. Родословное древо, история семьи. Предшествующие поколения	1
Урок 55	Модели Земли - глобус, карта, план. Практическая работа	1
Урок 56	Карта мира. Материки и океаны. Практическая работа	1
Урок 57	Ориентирование на местности по местным природным признакам и с использованием компаса. Практическая работа	1
Урок 58	Резервный урок. Формы земной поверхности	
Урок 59	Животные и их потомство. Размножение животных. Стадии развития насекомого, земноводных	
Урок 60	Москва - столица России. Герб Москвы	
Урок 61	Достопримечательности Москвы: Большой театр, Московский государственный университет, Московский цирк, Театр кукол имени С.В. Образцова. Путешествие по Москве	
Урок 62	Строительство Московского Кремля. Московский Кремль и Красная площадь	
Урок 63	Санкт-Петербург - северная столица. Достопримечательности города	
Урок 64	Кустарники нашего края: узнавание, название, краткое описание	
Урок 65	Травы нашего края: многообразие. Внешний вид, условия жизни (название, краткое описание)	
Урок 66	Годовой ход изменений в жизни животных. Жизнь животных весной и летом. Явления природы. В гости к весне. Впереди лето	
Урок 67	Резервный урок. Древние кремлевские города: Нижний Новгород, Псков, Смоленск. Города России	
Урок 68	Резервный урок. Тематическое повторение по итогам 2 класса	
ОБЩЕЕ КОЛИЧЕСТВО УРОКОВ ПО ПРОГРАММЕ: 68, из них уроков, отведенных на контрольные работы, - не более 6		

3 класс

N урока	Тема урока	Количество часов на практические работы
Урок 1	Безопасная информационная среда	
Урок 2	Методы изучения природы: наблюдения, сравнения, измерения, опыты и эксперименты. Материки и океаны, части света: картины природы	
Урок 3	Бактерии - мельчайшие одноклеточные живые существа	
Урок 4	Естественные природные сообщества: лес, луг, водоем	
Урок 5	Искусственные природные сообщества, созданные человеком - пруд, поле, парк, огород	
Урок 6	Природные сообщества родного края - два - три примера на основе наблюдения	
Урок 7	Культура, традиции народов России. Уважение к культуре, традициям, истории разных народов и своего народа	
Урок 8	Что такое общество?	
Урок 9	Наша Родина - Российская Федерация Государственная символика Российской Федерации. Уважение к государственным символам России	
Урок 10	Родной край - малая родина. Российская Федерация	
Урок 11	Условия, необходимые для жизни животных: воздух, вода, тепло, пища (среда обитания) - обобщение на основе результатов наблюдений и работы с информацией	
Урок 12	Труд жителей региона. Профессии, связанные с трудом в учреждениях образования и культуры	
Урок 13	Твердые вещества, жидкости, газы. Определение свойств твердых веществ, жидкостей и газов	
Урок 14	Разнообразие веществ в природе. Примеры веществ (соль, сахар, вода, природный газ): узнавание, называние, краткая характеристика	
Урок 15	Воздух как смесь газов. Значение воздуха для жизни флоры, фауны, человека. Охрана воздуха	
Урок 16	Вода как вещество. Определение свойств воды в ходе практической работы	1
Урок 17	Распространение воды в природе: водоемы, реки. Круговорот воды в природе	
Урок 18	Значение воды для жизни живых организмов и хозяйственной деятельности людей. Охрана воды	
Урок 19	Почва, ее состав. Значение для живой природы	
Урок 20	Разнообразие растений: зависимость внешнего вида от условий и места обитания	

Урок 21	Растения родного края: названия и краткая характеристика (на основе наблюдения)	
Урок 22	Растение как живой организм	
Урок 23	Как растения размножаются?	
Урок 24	Развитие растения от семени до семени (по результатам практических работ)	1
Урок 25	Условия роста и развития растения (по результатам наблюдений). Бережное отношение человека к растениям	
Урок 26	Жизнь животных в разные времена года. Разнообразие животных	
Урок 27	Особенности питания животных. Цепи питания	
Урок 28	Размножение и развитие рыб, птиц, зверей	
Урок 29	Роль животных в природе и жизни людей	
Урок 30	Бережное отношение к животным - нравственная ценность людей. Охрана животного мира в России	
Урок 31	Животные родного края: узнавание, называние, краткая характеристика	
Урок 32	Резервный урок. Повторение по теме "Многообразие растений и животных"	
Урок 33	Разнообразие грибов: узнавание, называние, описание	
Урок 34	Общее представление о строении организма человека. Температура тела, частота пульса как показатели здоровья человека	
Урок 35	Резервный урок. Органы чувств их роль в жизни человека	
Урок 36	Опорно-двигательная система и ее роль в жизни человека	
Урок 37	Пищеварительная система и ее роль в жизни человека	
Урок 38	Дыхательная система и ее роль в жизни человека	
Урок 39	Кровеносная и нервная система и их роль в жизни человека	
Урок 40	Профилактика заболеваний. Роль закаливания для здоровья растущего организма	
Урок 41	Роль двигательной активности: утренней гимнастики, динамических пауз	
Урок 42	Резервный урок. Повторение по теме "Человек - часть природы. Строение тела человека"	
Урок 43	Знаки безопасности во дворе жилого дома. Безопасность в доме	
Урок 44	Безопасное поведение пассажира железнодорожного транспорта. Знаки безопасности	
Урок 45	Безопасное поведение пассажира авиа и водного транспорта	
Урок 46	Соблюдение правил перемещения внутри двора и пересечения дворовой проезжей части. Знаки безопасности во дворе жилого дома	

Урок 47	Нужны ли обществу правила поведения? Правила поведения в социуме	
Урок 48	Значение труда в жизни человека и общества. Трудолюбие как общественно значимая ценность в культуре народов России	
Урок 49	Горная порода как соединение разных минералов. Примеры минералов	
Урок 50	Полезные ископаемые - богатство земных недр	
Урок 51	Полезные ископаемые родного края: характеристика, использование в хозяйственной деятельности региона	
Урок 52	Растения, используемые людьми в хозяйственной деятельности	
Урок 53	Труд жителей региона. Профессии, связанные с трудом на производстве, в сельском хозяйстве	
Урок 54	Резервный урок. Семья: традиции, праздники. Государственный бюджет	
Урок 55	Семья - первый и главный коллектив в жизни человека Повседневные заботы семьи	
Урок 56	Совместный труд. Семейный бюджет, доходы и расходы семьи	
Урок 57	Города Золотого кольца России: Сергиев Посад, Переславль-Залесский	
Урок 58	Города Золотого кольца России: Ростов, Углич, Ярославль	
Урок 59	Памятники природы и культуры стран Европы (по выбору)	
Урок 60	Памятники природы и культуры Белоруссии (по выбору)	
Урок 61	Памятники природы и культуры Китая (по выбору)	
Урок 62	Памятники природы и культуры стран Азии (по выбору)	
Урок 63	Уникальные памятники культуры России: Красная площадь, Кремль	
Урок 64	Уникальные памятники культуры России: исторический центр Санкт-Петербурга	
Урок 65	Уникальные памятники культуры России: Кижы, памятники Великого Новгорода	
Урок 66	Достопримечательности родного края: памятники природы и культуры региона	
Урок 67	Резервный урок. Повторение по теме "Наша Родина - Российская Федерация"	
Урок 68	Резервный урок. Повторение по итогам обучения в 3 классе	
ОБЩЕЕ КОЛИЧЕСТВО УРОКОВ ПО ПРОГРАММЕ: 68, из них уроков, отведенных на контрольные работы, - не более 6		

Таблица 11.3

N урока	Тема урока	Количество часов на практические работы
Урок 1	Как человек изучает окружающую природу?	
Урок 2	Солнце - звезда	
Урок 3	Планеты Солнечной системы. Луна - спутник Земли	
Урок 4	Смена дня и ночи на Земле как результат вращения планеты вокруг своей оси (практические работы с моделями и схемами)	1
Урок 5	Обращение Земли вокруг Солнца как причина смены сезонов (практические работы с моделями и схемами). Общая характеристика времен года	1
Урок 6	Историческое время. Что такое "лента времени"?	
Урок 7	Экологические проблемы взаимодействия человека и природы	
Урок 8	Всемирное культурное наследие России	
Урок 9	Природные и культурные объекты Всемирного наследия в России	
Урок 10	Природные и культурные объекты Всемирного наследия за рубежом	
Урок 11	Знакомство с Международной Красной книгой	
Урок 12	Всемирное культурное наследие	
Урок 13	Охрана историко-культурного наследия	
Урок 14	О вредных для здоровья привычках	
Урок 15	Правила цифровой грамотности при использовании сети Интернет	
Урок 16	Планирование маршрутов с учетом транспортной инфраструктуры населенного пункта	
Урок 17	Правила поведения в общественных местах: зонах отдыха, учреждениях культуры и торговых центрах	
Урок 18	Безопасное поведение при езде на велосипеде и самокате. Дорожные знаки	
Урок 19	Равнины России: Восточно-Европейская, Западно-Сибирская (название, общая характеристика, нахождение на карте)	
Урок 20	Горные системы России: Урал, Кавказ, Алтай (краткая характеристика, главные вершины, место нахождения на карте)	
Урок 21	Водоемы Земли, их разнообразие. Естественные водоемы: океан, море, озеро, болото. Примеры водоемов в России	
Урок 22	Река как водный поток	
Урок 23	Крупнейшие реки России: название, нахождение на карте	
Урок 24	Характеристика природных зон России: арктическая пустыня. Связи в природной зоне	
Урок 25	Характеристика природных зон России: тундра. Связи в природной	

	зоне	
Урок 26	Характеристика природных зон России: тайга. Связи в природной зоне	
Урок 27	Характеристика природных зон России: смешанный лес. Связи в природной зоне	
Урок 28	Характеристика природных зон России: степь и полупустыня. Связи в природной зоне	
Урок 29	Формы земной поверхности (на примере родного края)	
Урок 30	Водоемы и реки родного края	
Урок 31	Использование рек и водоемов человеком (хозяйственная деятельность, отдых). Охрана рек и водоемов	
Урок 32	Защита и охрана природных богатств (воздуха, воды, полезных ископаемых, флоры и фауны)	
Урок 33	Искусственные водоемы: водохранилища, пруды (общая характеристика)	
Урок 34	Резервный урок. Повторение по теме "Формы земной поверхности и водоемы"	
Урок 35	Резервный урок. Повторение по теме "Природные зоны"	
Урок 36	Человек - творец культурных ценностей	
Урок 37	Труд и быт людей в разные исторические времена	
Урок 38	Резервный урок. Новое время	
Урок 39	Резервный урок. Новейшее время: история продолжается сегодня	
Урок 40	Государство Русь. Страницы общественной и культурной жизни	
Урок 41	Города России. Древние города России. Страницы истории	
Урок 42	Государство Русь. Человек - защитник своего Отечества	
Урок 43	Московское государство. Страницы общественной и культурной жизни в Московском государстве	
Урок 44	Образование и культура в Московском государстве	
Урок 45	Страницы истории Российской империи. Петр I	
Урок 46	Страницы Российской империи. Преобразования в культуре, науке, быту	
Урок 47	Образование в Российской империи	
Урок 48	Развитие культуры в Российской империи Российская империя: развитие культуры XVIII в. (архитектура, живопись, театр)	
Урок 49	"Золотой век" русской культуры. Великие поэты и писатели, композиторы и художники XIX в.	
Урок 50	Первая Отечественная война: 1812 год. Защита Родины от французских завоевателей	
Урок 51	Страницы истории России XX в.	

Урок 52	Великая Отечественная война 1941 - 1945 гг: как все начиналось	
Урок 53	Великая Отечественная война 1941 - 1945 гг: главные сражения	
Урок 54	Все для фронта - все для победы	
Урок 55	Взятие Берлина. Парад Победы	
Урок 56	Мы живем в Российской Федерации	
Урок 57	Государственное устройство Российской Федерации (общее представление). Конституция Российской Федерации. Президент Российской Федерации. Политико-административная карта России	
Урок 58	Родной край. Знаменитые люди родного края	
Урок 59	Взаимоотношения людей в обществе: доброта и гуманизм, справедливость и уважение	
Урок 60	Права и обязанности гражданина Российской Федерации. Права ребенка	
Урок 61	Резервный урок. Повторение по теме "История Отечества"	
Урок 62	Государственные праздники России	
Урок 63	Праздник в жизни общества и человека	
Урок 64	Праздники и памятные даты своего региона	
Урок 65	Малая Родина гражданина России. Достопримечательности родного края	
Урок 66	Наша малая Родина: главный город	
Урок 67	Города России. Города-герои. Страницы истории	
Урок 68	Резервный урок. Повторение "Оценим свои достижения"	
ОБЩЕЕ КОЛИЧЕСТВО УРОКОВ ПО ПРОГРАММЕ: 68, из них уроков, отведенных на контрольные работы (в том числе Всероссийские проверочные работы), - не более 6		

Вариант 2. Для самостоятельного конструирования поурочного планирования.

Таблица 11.4

1 класс

№ урока	Тема урока	Количество часов на практические работы
Урок 1	Мы - школьники. Адрес школы. Знакомство со школьными помещениями	
Урок 2	Классный коллектив. Мои друзья - одноклассники. Правила совместной деятельности	
Урок 3	Учебный класс. Рабочее место школьника. Режим учебного труда, отдыха	
Урок 4	Семейные поколения. Моя семья в прошлом и настоящем	

Урок 5	Семья - коллектив. Права и обязанности членов семьи	
Урок 6	Наша страна - Россия, Российская Федерация	
Урок 7	Наша Родина: от края и до края. Символы России	
Урок 8	Столица России - Москва. Достопримечательности Москвы	
Урок 9	Народы России. Народов дружная семья	
Урок 10	Родной край - малая Родина. Первоначальные сведения о родном крае: название	
Урок 11	Путешествие по родному краю	
Урок 12	Культурные объекты родного края	
Урок 13	Труд людей родного края	
Урок 14	Декоративное творчество народов, которое воплотилось в одежде, предметах быта, игрушках	
Урок 15	Отражение в предметах декоративного искусства природных условий жизни и традиций народов Российской Федерации	
Урок 16	Мы идем в театр	
Урок 17	Резервный урок. Семейные традиции. Труд и отдых в семье	
Урок 18	Резервный урок. Культура народов России. Фольклор народов России	
Урок 19	Резервный урок. Культура народов России. Декоративное искусство народов России	
Урок 20	Что такое окружающий мир. Что природа дает человеку?	
Урок 21	Значение природы в жизни людей: природа кормит, лечит	
Урок 22	Природа и человек. Природные материалы и изделия из них. Наше творчество	
Урок 23	Явления и объекты неживой природы	
Урок 24	Объекты живой природы. Сравнение объектов неживой и живой природы: выделение различий	1
Урок 25	Наблюдаем за погодой. Анализ результатов наблюдений	
Урок 26	Что такое термометр. Измерение температуры воздуха и воды как способы определения состояния погоды	
Урок 27	Практические занятия: измерение температуры воздуха и воды в разных условиях (в комнате, на улице)	
Урок 28	Времена года: наблюдения за особенностью погоды, жизнью растительного и животного мира осенью	
Урок 29	Времена года: наблюдения за особенностью погоды, жизнью растительного и животного мира зимой	
Урок 30	Времена года: наблюдения за особенностью погоды, жизнью растительного и животного мира весной	
Урок 31	Труд и быт людей в разные времена года	

Урок 32	Прогулки на природе. Правила поведения	
Урок 33	Что мы знаем о растениях?	
Урок 34	Особенности лиственных растений: узнавание, краткое описание. Лиственные растения нашего края	
Урок 35	Особенности хвойных растений: узнавание, краткое описание. Хвойные растения нашего края	
Урок 36	Дикорастущие и культурные растения вокруг нас. Сходство и различия дикорастущих и культурных растений	
Урок 37	Как растение живет?	
Урок 38	Части растения. Название, краткая характеристика значения для жизни растения	1
Урок 39	Растения нашего уголка природы: узнавание, называние, краткое описание	
Урок 40	Комнатные растения. Растения в твоём доме: краткое описание	
Урок 41	Как мы ухаживаем за растениями уголка природы (практическая работа)	1
Урок 42	Многообразие мира животных. Какие животные живут в нашем регионе?	
Урок 43	Каких зверей мы знаем? Мир животных: звери (узнавание, называние, сравнение, краткое описание)	
Урок 44	Какие звери живут в морях и океанах? Звери морские: узнавание, называние, краткое описание	
Урок 45	Мир животных: чем похожи все звери: главная особенность этой группы животных. Забота зверей о своих детенышах	
Урок 46	Мир животных: насекомые (узнавание, называние). Главная особенность этой группы животных	
Урок 47	Насекомые: сравнение, краткое описание внешнего вида	
Урок 48	Мир животных: птицы (узнавание, называние). Главная особенность этой группы животных	
Урок 49	Где обитают птицы, чем они питаются. Птицы: сравнение места обитания, способа питания	
Урок 50	Мир животных: рыбы пресных и соленых водоемов (сравнение, краткое описание)	
Урок 51	Мир животных: земноводные (узнавание, называние, краткое описание). Главная особенность этой группы животных	
Урок 52	Земноводные: как они размножаются. Развитие лягушки от икры до икры: анализ схемы	
Урок 53	Мир животных: пресмыкающиеся (узнавание, называние, краткое описание). Главная особенность этой группы животных	
Урок 54	Поговорим о пресмыкающихся, которые живут в жарких странах. Пресмыкающиеся жарких стран (узнавание, называние, краткое описание)	

Урок 55	Домашние и дикие животные. Различия в условиях жизни	
Урок 56	Кто заботится о домашних животных Профессии людей, которые заботятся о животных	
Урок 57	Резервный урок. Времена года: наблюдения за особенностью погоды, жизнью растительного и животного мира лета	
Урок 58	Резервный урок. Где живут насекомые? Насекомые: место обитания, питание	
Урок 59	Режим дня первоклассника. Правильное сочетание труда и отдыха в режиме первоклассника	
Урок 60	Правила здорового питания. Состав пищи, обеспечивающий рост и развитие ребенка 6 - 7 лет. Правила поведения за столом	
Урок 61	Предметы личной гигиены. Закаливание организма солнцем, воздухом, водой. Условия и правила закаливания	
Урок 62	Бытовые электрические и газовые приборы: правила безопасного использования. Поведение в экстремальных ситуациях. Номера телефонов экстренных служб	
Урок 63	Ты - пешеход!	
Урок 64	Знаки дорожного движения	
Урок 65	Знакомься: электронные ресурсы школы	
Урок 66	Резервный урок. Правила использования электронных устройств	
ОБЩЕЕ КОЛИЧЕСТВО УРОКОВ ПО ПРОГРАММЕ: 66		

Таблица 11.5

2 класс

№ урока	Тема урока	Количество часов на практические работы
Урок 1	Наша Родина - Россия, Российская Федерация	
Урок 2	Москва - столица России. Герб Москвы	
Урок 3	Достопримечательности Москвы: Большой театр, Московский государственный университет, Московский цирк, Театр кукол имени С.В. Образцова	
Урок 4	Страницы истории: как Москва строилась	
Урок 5	Санкт-Петербург - северная столица. Достопримечательности города	
Урок 6	Народы России. Народы Севера: традиции, обычаи, праздники	
Урок 7	Народы Поволжья и других территорий Российской Федерации: традиции, обычаи, праздники	
Урок 8	Родной край, его природные достопримечательности	
Урок 9	Значимые события истории родного края. Исторические памятники,	

	старинные постройки	
Урок 10	Наш регион, какой он? Культура родного края Родной край, его культурные достопримечательности	
Урок 11	Мир профессий жителей нашего региона	
Урок 12	Зачем человек трудится? Ценность труда и трудолюбия	
Урок 13	Родословная. Родословное древо, история семьи. Предшествующие поколения	
Урок 14	Семейные ценности и традиции. Труд, досуг, занятия членов семьи	
Урок 15	Правила культурного поведения в общественных местах: кинотеатре, театре, торговом центре, музее	
Урок 16	Главные правила взаимоотношений членов общества: доброта, справедливость, честность, уважение к чужому мнению	
Урок 17	Резервный урок. Древние кремлевские города: Нижний Новгород, Псков, Смоленск	
Урок 18	Резервный урок. Взаимоотношения членов семьи: отношение к детям и старшему поколению	
Урок 19	Резервный урок. Тематическое повторение по разделу "Человек и общество"	
Урок 20	Как человек познает окружающую природу? Особенности разных методов познания окружающего мира	
Урок 21	Звездное небо: звезды и созвездия. Солнечная система: планеты (название, расположение от Солнца, краткая характеристика)	
Урок 22	Земля - живая планета Солнечной системы	
Урок 23	Почему на Земле есть жизнь? Условия жизни на Земле	
Урок 24	Модели Земли. Практическая работа	1
Урок 25	Ориентирование на местности. Практическая работа	1
Урок 26	Ориентирование на местности с использованием компаса. Практическая работа	1
Урок 27	Многообразие растений по месту обитания, внешнему виду. Сравнение растений разных климатических условий	
Урок 28	Деревья, кустарники, травы родного края (узнавание, называние, краткое описание)	
Урок 29	Деревья лиственные и хвойные. Сравнение лиственных и хвойных деревьев: общее и различия	
Урок 30	Кустарники нашего края: узнавание, название, краткое описание	
Урок 31	Травы нашего края: многообразие. Внешний вид, условия жизни (называние, краткое описание)	
Урок 32	Зависимость жизни растений от состояния неживой природы. Жизнь растений осенью и зимой	
Урок 33	Зависимость жизни растений от состояния неживой природы. Жизнь растений весной и летом	

Урок 34	Растения дикорастущие и культурные: общее и различия	
Урок 35	Многообразие животных родного края и разных территорий России	
Урок 36	Мир животных: насекомые. Особенности внешнего вида, передвижения, питания: узнавание, называние, описание	
Урок 37	Мир животных: рыбы. Особенности внешнего вида, условия жизни, передвижения, питания: узнавание, называние, описание	
Урок 38	Мир животных: птицы. Особенности внешнего вида, передвижения, питания: узнавание, называние, описание	
Урок 39	Мир животных: земноводные. Особенности внешнего вида, передвижения, питания: узнавание, называние, описание	
Урок 40	Мир животных: пресмыкающиеся. Особенности внешнего вида, передвижения, питания: узнавание, называние, описание (общая характеристика признаков)	
Урок 41	Мир животных: звери (млекопитающие). Особенности внешнего вида, передвижения, питания: узнавание, называние, описание	
Урок 42	Животные и их потомство. Размножение животных. Стадии развития насекомого, земноводных	
Урок 43	Связи в природе: зависимость изменений в живой природе от изменений в неживой природе	
Урок 44	Годовой ход изменений в жизни животных. Жизнь животных осенью и зимой	
Урок 45	Годовой ход изменений в жизни животных. Жизнь животных весной и летом	
Урок 46	Красная книга России. Ее значение в сохранении и охране редких растений и животных	
Урок 47	Отдельные представители растений Красной книги России (включая представителей растительного мира региона): узнавание, называние и описание	
Урок 48	Отдельные представители животных Красной книги России (включая представителей животного мира региона): узнавание, называние и описание	
Урок 49	Заповедники: значение для охраны природы	
Урок 50	Какие задачи решают сотрудники заповедника. Правила поведения на территории заповедника	
Урок 51	Заповедники Севера России (Остров Врангеля, Большой Арктический заповедник)	
Урок 52	Заповедники Юга России (Кавказский заповедник)	
Урок 53	Заповедники Сибири (Байкальский заповедник, Саяно-Шушенский заповедник)	
Урок 54	Резервный урок. Дикорастущие и культурные растения родного края	
Урок 55	Резервный урок. Тематическое повторение по разделу "Человек и природа"	

Урок 56	Здоровый образ жизни. Режим дня: чередование сна, учебных занятий, двигательной активности	
Урок 57	Рациональное питание: количество приемов пищи и рацион питания. Витамины и здоровье ребенка	
Урок 58	Физическая культура. Игры на воздухе как условие сохранения и укрепления здоровья	
Урок 59	Закаливание. Значение закаливания для укрепления здоровья. Средства и правила проведения закаливающих процедур	
Урок 60	Правила безопасности в школе: маршрут до школы, поведение на занятиях, переменах, при приеме пищи; на пришкольной территории	
Урок 61	Правила безопасного поведения в быту. Безопасное пользование электроприборами, газовой плитой. Безопасность при разогреве пищи. Номера телефонов экстренной помощи	
Урок 62	Безопасное поведение на прогулках: правила поведения на игровых площадках; езда на велосипедах (санках, самокатах) и качелях	
Урок 63	Правила безопасного поведения пассажира наземного транспорта	
Урок 64	Знаки безопасности на общественном транспорте	
Урок 65	Правила безопасного поведения пассажира метро. Знаки безопасности в метро	
Урок 66	Правила поведения при использовании компьютера: посадка, время пользования, обязательность отдыха и другие	
Урок 67	Безопасное пользование сетью Интернет	
Урок 68	Резервный урок. Повторение по итогам обучения во 2 классе	
ОБЩЕЕ КОЛИЧЕСТВО УРОКОВ ПО ПРОГРАММЕ: 68, из них уроков, отведенных на контрольные работы, - не более 6		

Таблица 11.6

3 класс

№ урока	Тема урока	Количество часов на практические работы
Урок 1	Что такое общество?	
Урок 2	Наша Родина - Российская Федерация Государственная символика Российской Федерации. Уважение к государственным символам России	
Урок 3	Родной край - малая родина	
Урок 4	Уникальные памятники культуры России: Красная площадь, Кремль	
Урок 5	Уникальные памятники культуры России: исторический центр Санкт-Петербурга	

Урок 6	Уникальные памятники культуры России: Кижы, памятники Великого Новгорода	
Урок 7	Достопримечательности родного края: памятники природы и культуры региона	
Урок 8	Города Золотого кольца России. Кремлевские города: Ростов Великий, Переславль-Залесский	
Урок 9	Города Золотого кольца России. Кремлевские города: Суздаль, Сергиев Посад, Ярославль	
Урок 10	Трудолюбие как общественно значимая ценность в культуре народов России. Традиции воспитания трудолюбия у детей разных народов нашей страны	
Урок 11	Труд жителей региона. Профессии, связанные с трудом на производстве, в сельском хозяйстве	
Урок 12	Труд жителей региона. Профессии, связанные с трудом в учреждениях образования и культуры	
Урок 13	Культура, традиции народов России. Уважение к культуре, традициям, истории разных народов и своего народа	
Урок 14	Нужны ли обществу правила поведения? Правила поведения в социуме	
Урок 15	Семья - первый и главный коллектив в жизни человека Повседневные заботы семьи	
Урок 16	Совместный труд. Семейный бюджет, доходы и расходы семьи	
Урок 17	Памятники природы и культуры стран Европы (по выбору)	
Урок 18	Памятники природы и культуры Белоруссии (по выбору)	
Урок 19	Памятники природы и культуры стран Азии (по выбору)	
Урок 20	Памятники природы и культуры Китая (по выбору)	
Урок 21	Резервный урок. Семья: традиции, праздники	
Урок 22	Резервный урок. Повторение по теме "Наша Родина - Российская Федерация"	
Урок 23	Методы изучения природы: наблюдения, сравнения, измерения, опыты и эксперименты. Материки и океаны, части света: картины природы	
Урок 24	Разнообразие веществ в природе. Примеры веществ (соль, сахар, вода, природный газ): узнавание, называние, краткая характеристика	
Урок 25	Твердые вещества, жидкости, газы. Определение свойств твердых веществ, жидкостей и газов	
Урок 26	Вода как вещество. Определение свойств воды в ходе практической работы	1
Урок 27	Распространение воды в природе: водоемы, реки. Круговорот воды в природе	
Урок 28	Значение воды для жизни живых организмов и хозяйственной деятельности людей. Охрана воды	

Урок 29	Воздух как смесь газов. Значение воздуха для жизни флоры, фауны, человека. Охрана воздуха	
Урок 30	Горная порода как соединение разных минералов. Примеры минералов	
Урок 31	Полезные ископаемые - богатство земных недр	
Урок 32	Полезные ископаемые родного края: характеристика, использование в хозяйственной деятельности региона	
Урок 33	Почва, ее состав	
Урок 34	Бактерии - мельчайшие одноклеточные живые существа	
Урок 35	Разнообразие грибов: узнавание, называние, описание	
Урок 36	Разнообразие растений: зависимость внешнего вида от условий и места обитания	
Урок 37	Растения родного края: названия и краткая характеристика (на основе наблюдения)	
Урок 38	Растения, используемые людьми в хозяйственной деятельности	
Урок 39	Растение как живой организм	
Урок 40	Как растения размножаются?	
Урок 41	Развитие растения от семени до семени (по результатам практических работ)	1
Урок 42	Условия роста и развития растения (по результатам наблюдений)	
Урок 43	Жизнь животных в разные времена года	
Урок 44	Животные родного края: узнавание, называние, краткая характеристика	
Урок 45	Бережное отношение к животным - нравственная ценность людей. Охрана животного мира в России	
Урок 46	Как животные питаются?	
Урок 47	Особенности дыхания животных разных классов (звери - легкие; рыбы - жабры; насекомые - трахеи)	
Урок 48	Размножение и развитие рыб, птиц, земноводных	
Урок 49	Условия, необходимые для жизни животных: воздух, вода, тепло, пища (среда обитания) - обобщение на основе результатов наблюдений и работы с информацией	
Урок 50	Естественные природные сообщества: лес, луг, водоем, степь	
Урок 51	Искусственные природные сообщества, созданные человеком - пруд, поле, парк, огород	
Урок 52	Природные сообщества родного края - два-три примера на основе наблюдения	
Урок 53	Общее представление о строении организма человека. Температура тела, частота пульса как показатели здоровья человека	
Урок 54	Опорно-двигательная система и ее роль в жизни человека	

Урок 55	Дыхательная система и ее роль в жизни человека	
Урок 56	Пищеварительная система и ее роль в жизни человека	
Урок 57	Кровеносная и нервная система и ее роль в жизни человека	
Урок 58	Резервный урок. Органы чувств их роль в жизни человека	
Урок 59	Резервный урок. Повторение по теме "Многообразие растений и животных"	
Урок 60	Резервный урок. Повторение по теме "Человек - часть природы. Строение тела человека"	
Урок 61	Роль двигательной активности: утренней гимнастики, динамических пауз	
Урок 62	Профилактика заболеваний. Роль закаливания для здоровья растущего организма	
Урок 63	Соблюдение правил перемещения внутри двора и пересечения дворовой проезжей части	
Урок 64	Знаки безопасности во дворе жилого дома	
Урок 65	Безопасное поведение пассажира железнодорожного транспорта. Знаки безопасности	
Урок 66	Безопасное поведение пассажира авиа и водного транспорта	
Урок 67	Безопасная информационная среда	
Урок 68	Резервный урок. Повторение по итогам обучения в 3 классе	
ОБЩЕЕ КОЛИЧЕСТВО УРОКОВ ПО ПРОГРАММЕ: 68, из них уроков, отведенных на контрольные работы, - не более 6		

Таблица 11.7

4 класс

№ урока	Тема урока	Количество часов на практические работы
Урок 1	Государственное устройство Российской Федерации (общее представление). Конституция Российской Федерации. Президент Российской Федерации. Политико-административная карта России	
Урок 2	Права и обязанности гражданина Российской Федерации. Права ребенка	
Урок 3	Малая Родина гражданина России. Достопримечательности родного края	
Урок 4	Родной край. Знаменитые люди родного края	
Урок 5	Наша малая Родина: главный город	
Урок 6	Города России. Древние города России. Страницы истории	
Урок 7	Города России. Города-герои. Страницы истории	

Урок 8	Праздник в жизни общества и человека	
Урок 9	Государственные праздники России	
Урок 10	Праздники и памятные даты своего региона	
Урок 11	Историческое время. Что такое "лента времени"?	
Урок 12	Государство Русь. Страницы общественной и культурной жизни	
Урок 13	Государство Русь. Человек - защитник своего Отечества	
Урок 14	Московское государство. Страницы общественной и культурной жизни в Московском государстве	
Урок 15	Образование и культура в Московском государстве	
Урок 16	Страницы истории Российской империи. Петр I	
Урок 17	Страницы Российской империи. Преобразования в культуре, науке, быту	
Урок 18	Образование в Российской империи	
Урок 19	Развитие культуры в Российской империи Российская империя: развитие культуры XVIII в. (архитектура, живопись, театр)	
Урок 20	"Золотой век" русской культуры. Великие поэты и писатели, композиторы и художники XIX в.	
Урок 21	Первая Отечественная война: 1812 год. Защита Родины от французских завоевателей	
Урок 22	Страницы истории России XX в.	
Урок 23	Великая Отечественная война 1941 - 1945 гг: как все начиналось	
Урок 24	Великая Отечественная война 1941 - 1945 гг: главные сражения	
Урок 25	Все для фронта - все для победы	
Урок 26	Взятие Берлина. Парад Победы	
Урок 27	Мы живем в Российской Федерации	
Урок 28	Человек - творец культурных ценностей	
Урок 29	Труд и быт людей в разные исторические времена	
Урок 30	Всемирное культурное наследие России	
Урок 31	Всемирное культурное наследие	
Урок 32	Охрана историко-культурного наследия	
Урок 33	Взаимоотношения людей в обществе: доброта и гуманизм, справедливость и уважение	
Урок 34	Резервный урок. Летописи и летописцы. Роль монастырей в развитии образования народа	
Урок 35	Резервный урок. Культура Московского государства. Творчество скоморохов и гуляров, первые "потешные хоромы", первый театр	
Урок 36	Резервный урок. Повторение по теме "История Отечества"	

Урок 37	Как человек изучает окружающую природу?	1
Урок 38	Солнце - звезда	1
Урок 39	Планеты Солнечной системы Луна - спутник Земли	
Урок 40	Смена дня и ночи на Земле как результат вращения планеты вокруг своей оси (практические работы с моделями и схемами)	
Урок 41	Обращение Земли вокруг Солнца как причина смены сезонов (практические работы с моделями и схемами). Общая характеристика времен года	
Урок 42	Равнины России: Восточно-Европейская, Западно-Сибирская (название, общая характеристика, нахождение на карте)	
Урок 43	Горные системы России: Урал, Кавказ, Алтай (краткая характеристика, главные вершины, место нахождения на карте)	
Урок 44	Формы земной поверхности (на примере родного края)	
Урок 45	Водоемы Земли, их разнообразие. Естественные водоемы: океан, море, озеро, болото. Примеры водоемов в России	
Урок 46	Искусственные водоемы: водохранилища, пруды (общая характеристика)	
Урок 47	Река как водный поток	
Урок 48	Крупнейшие реки России: название, нахождение на карте	
Урок 49	Водоемы и реки родного края	
Урок 50	Использование рек и водоемов человеком (хозяйственная деятельность, отдых). Охрана рек и водоемов	
Урок 51	Характеристика природных зон России: арктическая пустыня. Связи в природной зоне	
Урок 52	Характеристика природных зон России: тундра. Связи в природной зоне	
Урок 53	Характеристика природных зон России: тайга. Связи в природной зоне	
Урок 54	Характеристика природных зон России: смешанный лес. Связи в природной зоне	
Урок 55	Характеристика природных зон России: степь и полупустыня. Связи в природной зоне	
Урок 56	Резервный урок. Повторение по теме "Природные зоны"	
Урок 57	Природные и культурные объекты Всемирного наследия в России	
Урок 58	Природные и культурные объекты Всемирного наследия за рубежом	
Урок 59	Экологические проблемы взаимодействия человека и природы	
Урок 60	Защита и охрана природных богатств (воздуха, воды, полезных ископаемых, флоры и фауны)	
Урок 61	Знакомство с Международной Красной книгой	

Урок 62	Резервный урок. Повторение по итогам обучения в 4 классе	
Урок 63	О вредных для здоровья привычках	
Урок 64	Планирование маршрутов с учетом транспортной инфраструктуры населенного пункта	
Урок 65	Правила поведения в общественных местах: зонах отдыха, учреждениях культуры и торговых центрах	
Урок 66	Безопасное поведение при езде на велосипеде и самокате. Дорожные знаки	
Урок 67	Правила цифровой грамотности при использовании сетью Интернет	
Урок 68	Резервный урок. Повторение "Оценим свои достижения"	
ОБЩЕЕ КОЛИЧЕСТВО УРОКОВ ПО ПРОГРАММЕ: 68, из них уроков, отведенных на контрольные работы (в том числе Всероссийские проверочные работы), - не более 6		

В федеральных и региональных процедурах оценки качества образования используется перечень (кодификатор) распределенных по классам проверяемых требований к результатам освоения основной образовательной программы начального общего образования и элементов содержания по учебному предмету "Окружающий мир".

Таблица 12

Проверяемые требования к результатам освоения основной образовательной программы 1 класса

Код проверяемого результата	Проверяемые предметные результаты освоения основной образовательной программы начального общего образования
	Человек и общество
1	называть себя и членов своей семьи по фамилии, имени, отчеству, профессии членов своей семьи, домашний адрес и адрес своей школы
2	проявлять уважение к семейным ценностям и традициям, соблюдать правила нравственного поведения в социуме и на природе
3	воспроизводить название своего населенного пункта, региона, страны
4	приводить примеры культурных объектов родного края, школьных традиций и праздников, традиций и ценностей своей семьи, профессий
	Человек и природа
5	различать объекты живой и неживой природы, объекты, созданные человеком, и природные материалы, части растений (корень, стебель, лист, цветок, плод, семя), группы животных (насекомые, рыбы, птицы, звери)
6	описывать на основе опорных слов наиболее распространенные в родном крае дикорастущие и культурные растения, диких и домашних животных; сезонные явления в разные времена года; деревья, кустарники, травы; основные группы животных (насекомые, рыбы, птицы, звери); выделять их наиболее существенные признаки
7	применять правила ухода за комнатными растениями и домашними животными
8	проводить, соблюдая правила безопасного труда, несложные групповые и ин-

	дидивидуальные наблюдения (в том числе за сезонными изменениями в природе своей местности), измерения (в том числе вести счет времени, измерять температуру воздуха) и опыты под руководством учителя
9	использовать для ответов на вопросы небольшие тексты о природе и обществе
10	оценивать ситуации, раскрывающие положительное и негативное отношение к природе; правила поведения в быту, в общественных местах
	Правила безопасной жизнедеятельности
11	соблюдать правила безопасности на учебном месте обучающегося; во время наблюдений и опытов;
12	соблюдать правила здорового питания и личной гигиены;
13	соблюдать правила безопасного поведения пешехода; соблюдать правила безопасного поведения в природе
14	безопасно пользоваться бытовыми электроприборами; соблюдать правила использования электронных средств, оснащенных экраном; с помощью взрослых (учителя, родителей) пользоваться электронным дневником и электронными образовательными и информационными ресурсами.

Таблица 12.1

Проверяемые элементы содержания (1 класс)

Код	Проверяемый элемент содержания
1	Человек и общество
1.1	Школа. Школьные традиции и праздники. Адрес школы. Классный, школьный коллектив
1.2	Друзья, взаимоотношения между ними; ценность дружбы, согласия, взаимной помощи
1.3	Совместная деятельность с одноклассниками - учеба, игры, отдых
1.4	Рабочее место школьника: удобное размещение учебных материалов и учебного оборудования; поза; освещение рабочего места. Правила безопасной работы на учебном месте
1.5	Режим труда и отдыха
1.6	Семья. Моя семья в прошлом и настоящем. Имена и фамилии членов семьи, их профессии. Домашний адрес
1.7	Взаимоотношения и взаимопомощь в семье. Совместный труд и отдых
1.8	Россия - наша Родина. Москва - столица России. Символы России (герб, флаг, гимн). Народы России
1.9	Первоначальные сведения о родном крае. Название своего населенного пункта (города, села), региона. Культурные объекты родного края
1.10	Ценность и красота рукотворного мира. Правила поведения в социуме
2	Человек и природа
2.1	Природа - среда обитания человека. Неживая и живая природа

2.2	Природа и предметы, созданные человеком. Природные материалы. Бережное отношение к предметам, вещам, уход за ними
2.3	Наблюдение за погодой своего края. Погода и термометр. Определение температуры воздуха (воды) по термометру
2.4	Сезонные изменения в природе
2.5	Взаимосвязи между человеком и природой. Правила нравственного и безопасного поведения в природе
2.6	Растительный мир. Растения ближайшего окружения (узнавание, называние, краткое описание). Лиственные и хвойные растения. Дикорастущие и культурные растения
2.7	Части растения (название, краткая характеристика значения для жизни растения): корень, стебель, лист, цветок, плод, семя
2.8	Комнатные растения, правила содержания и ухода
2.9	Мир животных. Разные группы животных (звери, насекомые, птицы, рыбы и другие). Домашние и дикие животные (различия в условиях жизни). Забота о домашних питомцах
3	Правила безопасной жизнедеятельности
3.1	Понимание необходимости соблюдения режима дня, правил здорового питания и личной гигиены
3.2	Правила безопасности в быту: пользование бытовыми электроприборами, газовыми плитами
3.3	Дорога от дома до школы. Правила безопасного поведения пешехода (дорожные знаки, дорожная разметка, дорожные сигналы)
3.4	Безопасность в сети Интернет (электронный дневник и электронные ресурсы школы) в условиях контролируемого доступа в информационно-телекоммуникационную сеть Интернет

Таблица 12.2

Проверяемые требования к результатам освоения основной образовательной программы (2 класс)

Код проверяемого результата	Проверяемые предметные результаты освоения основной образовательной программы начального общего образования
	Человек и общество
1	находить Россию на карте мира, на карте России - Москву, свой регион и его главный город
2	узнавать государственную символику Российской Федерации (гимн, герб, флаг) и своего региона
3	проявлять уважение к семейным ценностям и традициям, традициям своего народа и других народов, государственным символам России; соблюдать правила нравственного поведения в социуме и на природе
4	приводить примеры изученных традиций, обычаев и праздников народов родного края; важных событий прошлого и настоящего родного края; трудовой деятельности и профессий жителей родного края
5	описывать на основе предложенного плана или опорных слов изученные

	культурные объекты (достопримечательности родного края, музейные экспонаты); создавать по заданному плану развернутые высказывания об обществе
6	использовать для ответов на вопросы небольшие тексты о природе и обществе
7	соблюдать правила нравственного поведения в социуме, оценивать примеры проявления внимания, помощи людям, нуждающимся в ней
	Человек и природа
8	распознавать изученные объекты окружающего мира по их описанию, рисункам и фотографиям, различать их в окружающем мире
9	группировать изученные объекты живой и неживой природы по предложенным признакам
10	сравнивать объекты живой и неживой природы на основе внешних признаков
11	описывать на основе предложенного плана или опорных слов изученные природные объекты и явления, в том числе звезды, созвездия, планеты
12	ориентироваться на местности по местным природным признакам, Солнцу, компасу
13	проводить, соблюдая правила безопасного труда, несложные наблюдения и опыты с природными объектами, измерения
14	приводить примеры изученных взаимосвязей в природе, примеры, иллюстрирующие значение природы в жизни человека
15	создавать по заданному плану развернутые высказывания о природе
16	использовать для ответов на вопросы небольшие тексты о природе
17	соблюдать правила нравственного поведения в природе, оценивать примеры положительного и негативного отношения к объектам природы
	Правила безопасной жизнедеятельности
16	соблюдать правила безопасного поведения в школе, режим дня и питания
17	соблюдать правила безопасного поведения пассажира наземного транспорта и метро;
18	безопасно использовать мессенджеры в условиях контролируемого доступа в информационно-коммуникационную сеть Интернет; безопасно осуществлять коммуникацию в школьных сообществах с помощью учителя (при необходимости).

Таблица 12.3

Проверяемые элементы содержания (2 класс)

Код	Проверяемый элемент содержания
1	Человек и общество

1.1	Наша Родина - Россия, Российская Федерация. Россия и ее столица на карте. Государственные символы России
1.2	Москва - столица России. Святыни Москвы - святыни России: Кремль, Красная площадь, Большой театр и другие. Характеристика отдельных исторических событий, связанных с Москвой (основание Москвы, строительство Кремля и другие). Герб Москвы. Расположение Москвы на карте
1.3	Города России
1.4	Россия - многонациональное государство. Народы России, их традиции, обычаи, праздники
1.5	Родной край, его природные и культурные достопримечательности. Значимые события истории родного края
1.6	Свой регион и его главный город на карте; символика своего региона. Хозяйственные занятия, профессии жителей родного края
1.7	Значение труда в жизни человека и общества
1.8	Семья. Семейные ценности и традиции. Родословная. Составление схемы родословного дерева, истории семьи
1.9	Правила культурного поведения в общественных местах
1.10	Доброта, справедливость, честность, уважение к чужому мнению и особенностям других людей - главные правила взаимоотношений членов общества
2	Человек и природа
2.1	Методы познания природы: наблюдения, опыты, измерения
2.2	Звезды и созвездия, наблюдения звездного неба. Планеты. Чем Земля отличается от других планет; условия жизни на Земле
2.3	Изображения Земли: глобус, карта, план. Карта мира
2.4	Материки, океаны
2.5	Определение сторон горизонта при помощи компаса. Ориентирование на местности по местным природным признакам, Солнцу. Компас, устройство; ориентирование с помощью компаса
2.6	Многообразие растений. Деревья, кустарники, травы. Дикорастущие и культурные растения
2.7	Связи в природе. Годовой ход изменений в жизни растений
2.8	Многообразие животных. Насекомые, рыбы, птицы, звери, земноводные, пресмыкающиеся: общая характеристика внешних признаков
2.9	Связи в природе. Годовой ход изменений в жизни животных
2.10	Красная книга России, ее значение, отдельные представители растений и животных Красной книги. Заповедники, природные парки. Охрана природы. Правила нравственного поведения на природе
3	Правила безопасной жизнедеятельности
3.1	Здоровый образ жизни: режим дня (чередование сна, учебных занятий, двигательной активности) и рациональное питание (количество приемов пищи и рацион питания). Физическая культура, закаливание, игры на воздухе как условие сохранения и укрепления здоровья

3.2	Правила безопасности в школе (маршрут до школы, правила поведения на занятиях, переменах, при приемах пищи и на пришкольной территории), в быту, на прогулках
3.3	Правила безопасного поведения пассажира наземного транспорта и метро (ожидание на остановке, посадка, размещение в салоне или вагоне, высадка, знаки безопасности на общественном транспорте). Номера телефонов экстренной помощи
3.4	Правила поведения при пользовании компьютером. Безопасность в информационно-коммуникационной сети Интернет (коммуникация в мессенджерах и социальных группах) в условиях контролируемого доступа в информационно-телекоммуникационную сеть Интернет

Таблица 12.4

Проверяемые требования к результатам освоения основной образовательной программы (3 класс)

Код проверяемого результата	Проверяемые предметные результаты освоения основной образовательной программы начального общего образования
	Человек и общество
1	различать государственную символику Российской Федерации (гимн, герб, флаг); проявлять уважение к государственным символам России и своего региона
2	проявлять уважение к семейным ценностям и традициям, традициям своего народа и других народов; соблюдать правила нравственного поведения в социуме
3	приводить примеры памятников природы, культурных объектов и достопримечательностей родного края; столицы России, городов Российской Федерации с богатой историей и культурой; российских центров декоративно-прикладного искусства; проявлять интерес и уважение к истории и культуре народов России
4	различать расходы и доходы семейного бюджета
5	создавать по заданному плану собственные развернутые высказывания о человеке и обществе, сопровождая выступление иллюстрациями (презентацией)
	Человек и природа
6	распознавать изученные объекты природы по их описанию, рисункам и фотографиям, различать их в окружающем мире
7	группировать изученные объекты живой и неживой природы, проводить простейшую классификацию
8	сравнивать по заданному количеству признаков объекты живой и неживой природы
9	описывать на основе предложенного плана изученные объекты и явления природы, выделяя их существенные признаки и характерные свойства
10	проводить по предложенному плану или инструкции небольшие опыты с природными объектами с использованием простейшего лабораторного оборудования и измерительных приборов; соблюдать безопасность проведения опытов
11	показывать на карте мира материка, изученные страны мира

12	фиксировать результаты наблюдений, опытной работы, в процессе коллективной деятельности обобщать полученные результаты и делать выводы
13	использовать различные источники информации о природе и обществе для поиска и извлечения информации, ответов на вопросы
14	использовать знания о взаимосвязях в природе, связи человека и природы для объяснения простейших явлений и процессов в природе, организме человека
15	создавать по заданному плану собственные развернутые высказывания о природе, сопровождая выступление иллюстрациями (презентацией)
	Правила безопасной жизнедеятельности
16	соблюдать основы здорового образа жизни, в том числе требования к двигательной активности и принципы здорового питания; соблюдать основы профилактики заболеваний
17	соблюдать правила безопасного поведения пассажира железнодорожного, водного и авиатранспорта; соблюдать правила безопасного поведения во дворе жилого дома
18	соблюдать правила нравственного поведения на природе
19	безопасно использовать персональные данные в условиях контролируемого доступа в сеть Интернет; ориентироваться в возможных мошеннических действиях при общении в мессенджерах

Таблица 12.5

Проверяемые элементы содержания (3 класс)

Код	Проверяемый элемент содержания
1	Человек и общество
1.1	Общество как совокупность людей, которые объединены общей культурой и связаны друг с другом совместной деятельностью во имя общей цели
1.2	Наша Родина - Российская Федерация. Государственная символика Российской Федерации и своего региона
1.3	Уникальные памятники культуры России, родного края. Города Золотого кольца России
1.4	Народы России. Уважение к культуре, традициям своего народа и других народов, государственным символам России
1.5	Семья - коллектив близких, родных людей. Семейный бюджет, доходы и расходы семьи. Уважение к семейным ценностям
1.6	Правила нравственного поведения в социуме. Внимание, уважительное отношение к людям с ограниченными возможностями здоровья, забота о них
1.7	Значение труда в жизни человека и общества. Трудолюбие как общественно значимая ценность в культуре народов России. Особенности труда людей родного края, их профессии
1.8	Страны и народы мира. Памятники природы и культуры - символы стран, в которых они находятся
2	Человек и природа

2.1	Методы изучения природы
2.2	Карта мира. Материки и части света
2.3	Вещество. Разнообразие веществ в окружающем мире. Примеры веществ: соль, сахар, вода, природный газ. Твердые тела, жидкости, газы. Простейшие практические работы с веществами, жидкостями, газами
2.4	Воздух - смесь газов. Свойства воздуха. Значение воздуха для растений, животных, человека
2.5	Вода. Свойства воды. Состояния воды, ее распространение в природе, значение для живых организмов и хозяйственной жизни человека. Круговорот воды в природе. Охрана воздуха, воды
2.6	Горные породы и минералы. Полезные ископаемые, их значение в хозяйстве человека, бережное отношение людей к полезным ископаемым. Полезные ископаемые родного края (2 - 3 примера)
2.7	Почва, ее состав, значение для живой природы и хозяйственной жизни человека
2.8	Первоначальные представления о бактериях
2.9	Грибы: строение шляпочных грибов. Грибы съедобные и несъедобные
2.10	Разнообразие растений. Зависимость жизненного цикла организмов от условий окружающей среды. Размножение и развитие растений. Особенности питания и дыхания растений. Условия, необходимые для жизни растения (свет, тепло, воздух, вода). Наблюдение роста растений, фиксация изменений
2.11	Роль растений в природе и жизни людей, бережное отношение человека к растениям. Охрана растений
2.12	Растения родного края, названия и краткая характеристика на основе наблюдений
2.13	Разнообразие животных. Зависимость жизненного цикла организмов от условий окружающей среды. Размножение и развитие животных (рыбы, птицы, звери)
2.14	Особенности питания животных. Цепи питания. Условия, необходимые для жизни животных (воздух, вода, тепло, пища)
2.15	Роль животных в природе и жизни людей, бережное отношение человека к животным. Охрана животных
2.16	Животные родного края, их названия, краткая характеристика на основе наблюдений
2.17	Природные сообщества: лес, луг, пруд. Взаимосвязи в природном сообществе: растения - пища и укрытие для животных; животные - распространители плодов и семян растений. Природные сообщества родного края (2 - 3 примера на основе наблюдений)
2.18	Человек - часть природы. Влияние человека на природные сообщества. Правила нравственного поведения в природных сообществах
2.19	Общее представление о строении тела человека. Системы органов (опорно-двигательная, пищеварительная, дыхательная, кровеносная, нервная, органы чувств), их роль в жизнедеятельности организма. Измерение температуры тела человека, частоты пульса
3	Правила безопасной жизнедеятельности
3.1	Здоровый образ жизни: двигательная активность (утренняя зарядка, динамические паузы), закаливание и профилактика заболеваний. Забота о здоровье и безопасности окружающих людей

3.2	Безопасность во дворе жилого дома (правила перемещения внутри двора и пересечения дворовой проезжей части, безопасные зоны электрических, газовых, тепловых подстанций и других опасных объектов инженерной инфраструктуры жилого дома, предупреждающие знаки безопасности)
3.3	Правила безопасного поведения пассажира железнодорожного, водного и авиатранспорта (правила безопасного поведения на вокзалах и в аэропортах, безопасное поведение в вагоне, на борту самолета, судна; знаки безопасности)
3.4	Безопасность в сети Интернет (ориентирование в признаках мошеннических действий, защита персональной информации, правила коммуникации в мессенджерах и социальных группах) в условиях контролируемого доступа в сеть Интернет

Таблица 12.6

Проверяемые требования к результатам освоения основной образовательной программы (4 класс)

Код проверяемого результата	Проверяемые предметные результаты освоения основной образовательной программы начального общего образования
Код проверяемого результата	Проверяемые предметные результаты освоения основной образовательной программы начального общего образования
	Человек и общество
1	знать основные права и обязанности гражданина Российской Федерации
2	соотносить изученные исторические события и исторических деятелей веками и периодами истории России
3	рассказывать о государственных праздниках России, наиболее важных событиях истории России, наиболее известных российских исторических деятелях разных периодов, достопримечательностях столицы России и родного края
4	показывать на исторической карте места изученных исторических событий
5	находить место изученных событий на "ленте времени"
6	проявлять уважение к семейным ценностям и традициям, традициям своего народа и других народов, государственным символам России
7	соблюдать правила нравственного поведения в социуме
8	описывать на основе предложенного плана государственную символику России и своего региона
9	использовать различные источники информации об обществе для поиска и извлечения информации, ответов на вопросы; создавать по заданному плану собственные развернутые высказывания
	Человек и природа
10	распознавать изученные объекты и явления живой и неживой природы по их описанию, рисункам и фотографиям, различать их в окружающем мире
11	называть наиболее значимые природные объекты Всемирного наследия в России и за рубежом (в пределах изученного)
12	описывать на основе предложенного плана изученные объекты, выделяя их существенные признаки
13	группировать изученные объекты живой и неживой природы, самостоятельно выбирая признак для группировки; проводить простейшие классификации

14	сравнивать объекты живой и неживой природы на основе их внешних признаков и известных характерных свойств
15	показывать на физической карте изученные крупные географические объекты России (горы, равнины, реки, озера, моря, омывающие территорию России)
16	проводить по предложенному (самостоятельно составленному) плану или выдвинутому предположению несложные наблюдения, опыты с объектами природы с использованием простейшего лабораторного оборудования и измерительных приборов, следуя правилам безопасного труда
17	использовать знания о взаимосвязях в природе для объяснения простейших явлений и процессов в природе (в том числе смены дня и ночи, смены времен года, сезонных изменений в природе своей местности, причины смены природных зон)
18	называть экологические проблемы и определять пути их решения
19	создавать по заданному плану собственные развернутые высказывания о природе
20	использовать различные источники информации о природе для поиска и извлечения информации, ответов на вопросы
	Правила безопасной жизнедеятельности
21	соблюдать правила нравственного поведения на природе
22	осознавать возможные последствия вредных привычек для здоровья и жизни человека
23	соблюдать правила безопасного поведения при использовании объектов транспортной инфраструктуры населенного пункта, в театрах, кинотеатрах, торговых центрах, парках и зонах отдыха, учреждениях культуры (музеях, библиотеках и других); соблюдать правила безопасного поведения при езде на велосипеде, самокате и других средствах индивидуальной мобильности

Таблица 12.7

Проверяемые элементы содержания (4 класс)

Код	Проверяемый элемент содержания
1	Человек и общество
1.1	Конституция - Основной закон Российской Федерации. Права и обязанности гражданина Российской Федерации. Президент Российской Федерации - глава государства
1.2	Политико-административная карта России
1.3	Общая характеристика родного края, важнейшие достопримечательности, знаменитые соотечественники
1.4	Города России. Святыни городов России. Главный город родного края: достопримечательности, история и характеристика отдельных исторических событий, связанных с ним
1.5	Праздник в жизни общества как средство укрепления общественной солидарности и упрочения духовных связей между соотечественниками. Новый год, День защитника Отечества, Международный женский день, День весны и труда, День Победы, День России, День народного единства, День Конституции. Праздники и памятные даты своего региона. Уважение к культуре, истории, традициям своего народа и других народов, государственным символам России

1.6	История Отечества. "Лента времени" и историческая карта
1.7	Наиболее важные и яркие события общественной и культурной жизни страны в разные исторические периоды: государство Русь, Московское государство, Российская империя, СССР, Российская Федерация
1.8	Картины быта, труда, духовно-нравственные и культурные традиции людей в разные исторические времена
1.9	Выдающиеся люди разных эпох как носители базовых национальных ценностей
1.10	Наиболее значимые объекты списка Всемирного культурного наследия в России и за рубежом. Охрана памятников истории и культуры. Посильное участие в охране памятников истории и культуры своего края. Личная ответственность каждого человека за сохранность историко-культурного наследия своего края
1.11	Правила нравственного поведения в социуме, отношении к людям независимо от их национальности, социального статуса, религиозной принадлежности
2	Человек и природа
2.1	Методы познания окружающей природы: наблюдения, сравнения, измерения, опыты по исследованию природных объектов и явлений
2.2	Солнце - ближайшая к нам звезда, источник света и тепла для всего живого на Земле. Характеристика планет Солнечной системы. Естественные спутники планет. Смена дня и ночи на Земле. Вращение Земли как причина смены дня и ночи. Обращение Земли вокруг Солнца и смена времен года
2.3	Формы земной поверхности: равнины, горы, холмы, овраги (общее представление, условное обозначение равнин и гор на карте)
2.4	Равнины и горы России. Особенности поверхности родного края (краткая характеристика на основе наблюдений)
2.5	Водоемы, их разнообразие (океан, море, озеро, пруд, болото); река как водный поток; использование рек и водоемов человеком
2.6	Крупнейшие реки и озера России, моря, омывающие ее берега, океаны. Водоемы и реки родного края (названия, краткая характеристика на основе наблюдений)
2.7	Наиболее значимые природные объекты списка Всемирного наследия в России и за рубежом (2 - 3 объекта)
2.8	Природные зоны России: общее представление, основные природные зоны (климат, растительный и животный мир, особенности труда и быта людей, влияние человека на природу изучаемых зон, охрана природы). Связи в природных зонах
2.9	Некоторые доступные для понимания экологические проблемы взаимодействия человека и природы. Охрана природных богатств: воды, воздуха, полезных ископаемых, растительного и животного мира
2.10	Правила нравственного поведения в природе. Международная Красная книга (отдельные примеры)
3	Правила безопасной жизнедеятельности
3.1	Здоровый образ жизни: профилактика вредных привычек
3.2	Безопасность в городе (планирование маршрутов с учетом транспортной инфраструктуры города; правила безопасного поведения в общественных местах, зонах отдыха, учреждениях культуры)
3.3	Правила безопасного поведения велосипедиста с учетом дорожных знаков и разметки, сигналов и средств защиты велосипедиста, правила использования самоката

	и других средств индивидуальной мобильности
3.4	Безопасность в сети Интернет (поиск достоверной информации, опознавание государственных образовательных ресурсов и детских развлекательных порталов) в условиях контролируемого доступа в сеть Интернет

Рабочая программа по учебному предмету **«Основы религиозных культур и светской этики»** (предметная область «Основы религиозных культур и светской этики») (далее соответственно – программа по ОРКСЭ, ОРКСЭ) включает пояснительную записку, содержание обучения, планируемые результаты освоения программы по основам религиозных культур и светской этики.

Пояснительная записка отражает общие цели и задачи изучения ОРКСЭ, место в структуре учебного плана, а также подходы к отбору содержания и планируемым результатам.

Содержание обучения раскрывает содержательные линии, которые предлагаются для обязательного изучения в 4 классе на уровне начального общего образования.

Планируемые результаты освоения программы по ОРКСЭ включают личностные, метапредметные результаты, а также предметные достижения обучающегося за весь период обучения на уровне начального общего образования.

Пояснительная записка.

Программа по ОРКСЭ на уровне начального общего образования составлена на основе требований к результатам освоения основной образовательной программы начального общего образования ФГОС НОО, а также ориентирована на целевые приоритеты духовно-нравственного развития, воспитания и социализации обучающихся, сформулированные в федеральной рабочей программе воспитания.

Программа по ОРКСЭ состоит из учебных модулей по выбору: «Основы православной культуры», «Основы исламской культуры», «Основы буддийской культуры», «Основы иудейской культуры», «Основы религиозных культур народов России», «Основы светской этики». Выбор модуля осуществляется по заявлению родителей (законных представителей) несовершеннолетних обучающихся.

Планируемые результаты освоения курса ОРКСЭ включают результаты по каждому учебному модулю. При конструировании планируемых результатов учитываются цели обучения, требования, которые представлены в ФГОС НОО, и специфика содержания каждого учебного модуля. Общие результаты содержат перечень личностных и метапредметных достижений, которые приобретает каждый обучающийся независимо от изучаемого модуля. Поскольку предмет изучается один год (4 класс), все результаты обучения представляются за этот период. Целью программы по ОРКСЭ является формирование у обучающегося мотивации к осознанному нравственному поведению, основанному на знании

и уважении культурных и религиозных традиций многонационального народа Российской Федерации, а также к диалогу с представителями других культур и мировоззрений.

Основными задачами программы по ОРКСЭ являются:

знакомство обучающихся с основами православной, мусульманской, буддийской, иудейской культур, основами мировых религиозных культур и светской этики по выбору родителей (законных представителей);

развитие представлений обучающихся о значении нравственных норм и ценностей в жизни личности, семьи, общества;

обобщение знаний, понятий и представлений о духовной культуре и морали, ранее полученных обучающимися, формирование ценностно-смысловой сферы личности с учётом мировоззренческих и культурных особенностей и потребностей семьи;

развитие способностей обучающихся к общению в полиэтничной, разномировоззренческой и многоконфессиональной среде на основе взаимного уважения и диалога. Основной методологический принцип реализации программы по ОРКСЭ – культурологический подход, способствующий формированию у обучающихся первоначальных представлений о культуре традиционных религий народов России (православия, ислама, буддизма, иудаизма), российской светской (гражданской) этике, основанной на конституционных правах, свободах и обязанностях человека и гражданина в Российской Федерации.

Культурологическая направленность программы по ОРКСЭ способствует развитию у обучающихся представлений о нравственных идеалах и ценностях религиозных и светских традиций народов Российской Федерации, формированию ценностного отношения к социальной реальности, осознанию роли буддизма, православия, ислама, иудаизма, светской этики в истории и культуре нашей страны. Коммуникативный подход к преподаванию учебного предмета ОРКСЭ предполагает организацию коммуникативной деятельности обучающихся, требующей от них умения выслушивать позицию партнёра по деятельности, принимать её, согласовывать усилия для достижения поставленной цели, находить вербальные средства передачи информации и рефлексии. Деятельностный подход, основывающийся на принципе диалогичности, осуществляется в процессе активного взаимодействия обучающихся, сотрудничества, обмена информацией, обсуждения разных точек зрения и другие.

Предпосылками усвоения обучающимися содержания программы по ОРКСЭ являются психологические особенности обучающихся, завершающих обучение на уровне начального общего образования: интерес к социальной жизни, любознательность, принятие авторитета взрослого. Естественная

открытость обучающихся уровня начального общего образования, способность эмоционально реагировать на окружающую действительность, остро реагировать как на доброжелательность, отзывчивость, доброту других людей, так и на проявление несправедливости, нанесение обид и оскорблений становится предпосылкой к пониманию законов существования в социуме и принятию их как руководства к собственному поведению. Вместе с тем в процессе обучения необходимо учитывать, что обучающиеся с трудом усваивают абстрактные философские сентенции, нравственные поучения, поэтому особое внимание должно быть уделено эмоциональной стороне восприятия явлений социальной жизни, связанной с проявлением или нарушением нравственных, этических норм, обсуждение конкретных жизненных ситуаций, дающих образцы нравственно ценного поведения.

В рамках освоения программы по ОРКСЭ в части преподавания учебных модулей по основам религиозных культур не предусматривается подготовка обучающихся к участию в богослужениях, обучение религиозной практике в религиозной общине

Общее число часов, рекомендованных для изучения ОРКСЭ, – 34 часа (один час в неделю в 4 классе).

Содержание обучения в 4 классе.

Модуль «Основы православной культуры».

Россия – наша Родина. Введение в православную традицию. Культура и религия. Во что верят православные христиане. Добро и зло в православной традиции. Золотое правило нравственности. Любовь к ближнему. Отношение к труду. Долг и ответственность. Милосердие и сострадание. Православие в России. Православный храм и другие святыни. Символический язык православной культуры: христианское искусство (иконы, фрески, церковное пение, прикладное искусство), православный календарь. Праздники. Христианская семья и её ценности.

Любовь и уважение к Отечеству. Патриотизм многонационального и многоконфессионального народа России.

Модуль «Основы исламской культуры».

Россия – наша Родина. Введение в исламскую традицию. Культура и религия. Пророк Мухаммад – образец человека и учитель нравственности в исламской традиции. Во что верят мусульмане. Добро и зло в исламской традиции. Нравственные основы ислама. Любовь к ближнему. Отношение к труду. Долг и ответственность. Милосердие и сострадание. Столпы ислама. Обязанности мусульман. Для чего построена и как устроена мечеть. Мусульманское летоисчисление и календарь. Ислам в России. Семья в исламе. Праздники исламских народов России: их происхождение и особенности проведения. Искусство ислама.

Любовь и уважение к Отечеству. Патриотизм многонационального и многоконфессионального народа России.

Модуль «Основы буддийской культуры».

Россия – наша Родина. Введение в буддийскую духовную традицию. Культура и религия. Будда и его учение. Буддийские святыни. Будды и бодхисатвы. Семья в буддийской культуре и её ценности. Буддизм в России. Человек в буддийской картине мира. Буддийские символы. Буддийские ритуалы. Буддийские святыни. Буддийские священные сооружения. Буддийский храм. Буддийский календарь. Праздники в буддийской культуре. Искусство в буддийской культуре.

Любовь и уважение к Отечеству. Патриотизм многонационального и многоконфессионального народа России.

Модуль «Основы иудейской культуры».

Россия – наша Родина. Введение в иудейскую духовную традицию. Культура и религия. Тора – главная книга иудаизма. Классические тексты иудаизма. Патриархи еврейского народа. Пророки и праведники в иудейской культуре. Храм в жизни иудеев. Назначение синагоги и её устройство. Суббота (Шабат) в иудейской традиции. Иудаизм в России. Традиции иудаизма в повседневной жизни евреев. Ответственное принятие заповедей. Еврейский дом. Еврейский календарь:

его устройство и особенности. Еврейские праздники: их история и традиции. Ценности семейной жизни в иудейской традиции.

Любовь и уважение к Отечеству. Патриотизм многонационального и многоконфессионального народа России.

Модуль «Основы религиозных культур народов России».

Россия – наша Родина. Культура и религия. Религиозная культура народов России. Мировые религии и иудаизм. Их основатели. Священные книги христианства, ислама, иудаизма, буддизма. Хранители предания в религиях. Человек в религиозных традициях народов России. Добро и зло. Священные сооружения. Искусство в религиозной культуре. Религия и мораль. Нравственные заповеди христианства, ислама, иудаизма, буддизма. Обычаи и обряды. Праздники и календари в религиях. Семья, семейные ценности. Долг, свобода, ответственность, труд. Милосердие, забота о слабых, взаимопомощь, социальные проблемы общества и отношение к ним разных религий.

Любовь и уважение к Отечеству. Патриотизм многонационального и многоконфессионального народа России.

Модуль «Основы светской этики».

Россия – наша Родина. Этика и её значение в жизни человека. Праздники как одна из форм исторической памяти. Образцы нравственности

в культуре Отечества, в культурах разных народов России. Государство и мораль гражданина, основной закон (Конституция) в государстве как источник российской светской (гражданской) этики. Трудовая мораль. Нравственные традиции предпринимательства. Что значит быть нравственным в наше время. Нравственные ценности, идеалы, принципы морали. Нормы морали. Семейные ценности и этика семейных отношений. Этикет. Образование как нравственная норма. Методы нравственного самосовершенствования.

Любовь и уважение к Отечеству. Патриотизм многонационального и многоконфессионального народа России.

Планируемые результаты освоения программы по ОРКСЭ на уровне начального общего образования.

Личностные результаты освоения программы по ОРКСЭ на уровне начального общего образования достигаются в единстве учебной и воспитательной деятельности в соответствии с традиционными российскими социокультурными

и духовно-нравственными ценностями, принятыми в обществе правилами и нормами поведения и способствуют процессам самопознания, самовоспитания и саморазвития, формирования внутренней позиции личности.

В результате изучения ОРКСЭ на уровне начального общего образования у обучающегося будут сформированы следующие **личностные результаты**:

понимать основы российской гражданской идентичности, испытывать чувство гордости за свою Родину;

формировать национальную и гражданскую самоидентичность, осознавать свою этническую и национальную принадлежность;

понимать значения гуманистических и демократических ценностных ориентаций, осознавать ценность человеческой жизни;

понимать значения нравственных норм и ценностей как условия жизни личности, семьи, общества;

осознавать право гражданина Российской Федерации исповедовать любую традиционную религию или не исповедовать никакой религии;

строить своё общение, совместную деятельность на основе правил коммуникации: умения договариваться, мирно разрешать конфликты, уважать другое мнение, независимо от принадлежности собеседников к религии или к атеизму;

соотносить свои поступки с нравственными ценностями, принятыми в российском обществе, проявлять уважение к духовным традициям народов России, терпимость к представителям разного вероисповедания;

строить своё поведение с учётом нравственных норм и правил, проявлять в повседневной жизни доброту, справедливость, доброжелательность в общении, желание при необходимости прийти на помощь;

понимать необходимость обогащать свои знания о духовно-нравственной культуре, стремиться анализировать своё поведение, избегать негативных поступков и действий, оскорбляющих других людей;

понимать необходимость бережного отношения к материальным и духовным ценностям.

В результате изучения ОРКСЭ на уровне начального общего образования у обучающегося будут сформированы познавательные универсальные учебные действия, коммуникативные универсальные учебные действия, регулятивные универсальные учебные действия, совместная деятельность.

Метапредметные результаты:

овладевать способностью понимания и сохранения целей и задач учебной деятельности, поиска оптимальных средств их достижения;

формировать умения планировать, контролировать и оценивать учебные действия в соответствии с поставленной задачей и условиями её реализации, определять и находить наиболее эффективные способы достижения результата, вносить соответствующие коррективы в процесс их реализации на основе оценки и учёта характера ошибок, понимать причины успеха/неуспеха учебной деятельности;

совершенствовать умения в различных видах речевой деятельности и коммуникативных ситуациях, использование речевых средств и средств информационно-коммуникационных технологий для решения различных коммуникативных и познавательных задач;

совершенствовать умения в области работы с информацией, осуществления информационного поиска для выполнения учебных заданий;

овладевать навыками смыслового чтения текстов различных стилей и жанров, осознанного построения речевых высказываний в соответствии с задачами коммуникации;

овладевать логическими действиями анализа, синтеза, сравнения, обобщения, классификации, установления аналогий и причинно-следственных связей, построения рассуждений, отнесения к известным понятиям;

формировать готовность слушать собеседника и вести диалог, признавать возможность существования различных точек зрения и право каждого иметь свою собственную, умений излагать своё мнение и аргументировать свою точку зрения и оценку событий;

совершенствовать организационные умения в области коллективной деятельности, умения определять общую цель и пути её достижения, умений договариваться о распределении ролей в совместной деятельности, оценивать собственное поведение и поведение окружающих.

У обучающегося будут сформированы следующие базовые логические и исследовательские действия как часть познавательных универсальных учебных действий:

ориентироваться в понятиях, отражающих нравственные ценности общества – мораль, этика, этикет, справедливость, гуманизм, благотворительность, а также используемых в разных религиях (в пределах изученного);

использовать разные методы получения знаний о традиционных религиях и светской этике (наблюдение, чтение, сравнение, вычисление);

применять логические действия и операции для решения учебных задач: сравнивать, анализировать, обобщать, подготавливать выводы на основе изучаемого фактического материала;

признавать возможность существования разных точек зрения, обосновывать свои суждения, приводить убедительные доказательства;

выполнять совместные проектные задания с использованием предложенного образца.

У обучающегося будут сформированы умения работать

с информацией как часть познавательных универсальных учебных действий:

воспроизводить прослушанную (прочитанную) информацию, подчёркивать её принадлежность к определённой религии и (или) к гражданской этике;

использовать разные средства для получения информации в соответствии с поставленной учебной задачей (текстовую, графическую, видео);

находить дополнительную информацию к основному учебному материалу в разных информационных источниках, в том числе в Интернете (в условиях контролируемого входа);

анализировать, сравнивать информацию, представленную в разных источниках, с помощью учителя, оценивать её объективность и правильность.

У обучающегося будут сформированы умения общения как часть коммуникативных универсальных учебных действий:

использовать смысловое чтение для выделения главной мысли религиозных притч, сказаний, произведений фольклора и художественной литературы, анализа и оценки жизненных ситуаций, раскрывающих проблемы нравственности, этики, речевого этикета;

соблюдать правила ведения диалога и дискуссии, корректно задавать вопросы и высказывать своё мнение, проявлять уважительное отношение к собеседнику с учётом особенностей участников общения;

создавать небольшие тексты-описания, тексты-рассуждения для воссоздания, анализа и оценки нравственно-этических идей, представленных в религиозных учениях и светской этике.

У обучающегося будут сформированы умения самоорганизации

и самоконтроля как часть регулятивных универсальных учебных действий:

проявлять самостоятельность, инициативность, организованность в осуществлении учебной деятельности и в конкретных жизненных ситуациях, контролировать состояние своего здоровья и эмоционального благополучия, предвидеть опасные для здоровья и жизни ситуации и способы их предупреждения;

проявлять готовность изменять себя, оценивать свои поступки, ориентируясь на нравственные правила и нормы современного российского общества, проявлять способность к сознательному самоограничению в поведении;

анализировать ситуации, отражающие примеры положительного и негативного отношения к окружающему миру (природе, людям, предметам трудовой деятельности);

выражать своё отношение к анализируемым событиям, поступкам, действиям: одобрять нравственные нормы поведения, осуждать проявление несправедливости, жадности, нечестности, зла;

проявлять высокий уровень познавательной мотивации, интерес к предмету, желание больше узнавать о других религиях и правилах светской этики и этикета.

У обучающегося будут сформированы умения совместной деятельности:

выбирать партнёра не только по личным симпатиям, но и по деловым качествам, корректно высказывать свои пожелания к работе, спокойно принимать замечания к своей работе, объективно их оценивать;

владеть умениями совместной деятельности: подчиняться, договариваться, руководить, терпеливо и спокойно разрешать возникающие конфликты;

подготавливать индивидуально, в парах, в группах сообщения по изученному и дополнительному материалу с иллюстративным материалом и видеопрезентацией.

К концу обучения в 4 классе обучающийся получит следующие **предметные результаты** по отдельным темам программы по ОРКСЭ:

Модуль «Основы православной культуры».

выражать своими словами первоначальное понимание сущности духовного развития как осознания и усвоения человеком значимых для жизни представлений о себе, людях, окружающей действительности;

выражать своими словами понимание значимости нравственного совершенствования и роли в этом личных усилий человека, приводить примеры;

выражать понимание и принятие значения российских традиционных духовных и нравственных ценностей, духовно-нравственной культуры народов России, российского общества как источника и основы духовного развития, нравственного совершенствования;

рассказывать о нравственных заповедях, нормах христианской морали, их значении в выстраивании отношений в семье, между людьми, в общении и деятельности;

раскрывать основное содержание нравственных категорий в православной культуре, традиции (любовь, вера, милосердие, прощение, покаяние, сострадание, ответственность, послушание, грех как нарушение заповедей, борьба с грехом, спасение), основное содержание и соотношение ветхозаветных Десяти заповедей и Евангельских заповедей Блаженств, христианского нравственного идеала, объяснять «золотое правило нравственности» в православной христианской традиции;

первоначальный опыт осмысления и нравственной оценки поступков, поведения (своих и других людей) с позиций православной этики;

раскрывать своими словами первоначальные представления о мировоззрении (картине мира) в православии, вероучении о Боге-Троице, Творении, человеке, Богочеловеке Иисусе Христе как Спасителе, Церкви;

рассказывать о Священном Писании Церкви – Библии (Ветхий Завет, Новый Завет, Евангелия и евангелисты), апостолах, святых и житиях святых, священнослужителях, богослужениях, молитвах, Таинствах (общее число Таинств, смысл Таинств Крещения, Причастия, Венчания, Исповеди), монашестве и монастырях в православной традиции;

рассказывать о назначении и устройстве православного храма (собственно храм, притвор, алтарь, иконы, иконостас), нормах поведения в храме, общения с мирянами и священнослужителями;

рассказывать о православных праздниках (не менее трёх, включая Воскресение Христово и Рождество Христово), православных постах, назначении поста;

раскрывать основное содержание норм отношений в православной семье, обязанностей и ответственности членов семьи, отношении детей к отцу, матери, братьям и сёстрам, старшим по возрасту, предкам, православных семейных ценностей;

распознавать христианскую символику, объяснять своими словами её смысл (православный крест) и значение в православной культуре;

рассказывать о художественной культуре в православной традиции, об иконописи, выделять и объяснять особенности икон в сравнении с картинами;

излагать основные исторические сведения о возникновении православной религиозной традиции в России (Крещение Руси), своими словами объяснять роль православия в становлении культуры народов России, российской культуры и государственности;

первоначальный опыт поисковой, проектной деятельности по изучению православного исторического и культурного наследия в своей местности, регионе (храмы, монастыри, святыни, памятные и святые места), оформлению и представлению её результатов;

приводить примеры нравственных поступков, совершаемых с использованием этических норм религиозной культуры и внутренней установки личности, поступать согласно своей совести;

выражать своими словами понимание свободы мировоззренческого выбора, отношения человека, людей в обществе к религии, свободы вероисповедания, понимание российского общества как многоэтнического и многорелигиозного (приводить примеры), понимание российского общенародного (общенационального, гражданского) патриотизма, любви к Отечеству, нашей общей Родине – России, приводить примеры сотрудничества последователей традиционных религий;

называть традиционные религии в России (не менее трёх, кроме изучаемой), народы России, для которых традиционными религиями исторически являются православие, ислам, буддизм, иудаизм;

выражать своими словами понимание человеческого достоинства, ценности человеческой жизни в православной духовно-нравственной культуре, традиции.

Модуль «Основы исламской культуры».

Предметные результаты освоения образовательной программы модуля «Основы исламской культуры» должны отражать сформированность умений:

выражать своими словами первоначальное понимание сущности духовного развития как осознания и усвоения человеком значимых для жизни представлений

о себе, людях, окружающей действительности;

выражать своими словами понимание значимости нравственного совершенствования и роли в этом личных усилий человека, приводить примеры;

выражать понимание и принятие значения российских традиционных духовных и нравственных ценностей, духовно-нравственной культуры народов России, российского общества как источника и основы духовного развития, нравственного совершенствования;

рассказывать о нравственных заповедях, нормах исламской религиозной морали, их значении в выстраивании отношений в семье, между людьми, в общении и деятельности;

раскрывать основное содержание нравственных категорий в исламской культуре, традиции (вера, искренность, милосердие, ответственность, справедливость, честность, великодушие, скромность, верность, терпение, выдержка, достойное поведение, стремление к знаниям);

первоначальный опыт осмысления и нравственной оценки поступков, поведения (своих и других людей) с позиций исламской этики;

раскрывать своими словами первоначальные представления о мировоззрении (картине мира) в исламской культуре, единобожии, вере и её основах;

рассказывать о Священном Коране и сунне – примерах из жизни пророка Мухаммада, о праведных предках, о ритуальной практике в исламе (намаз, хадж, пост, закят, дуа, зикр);

рассказывать о назначении и устройстве мечети (минбар, михраб), нормах поведения в мечети, общения с верующими и служителями ислама;

рассказывать о праздниках в исламе (Ураза-байрам, Курбан-байрам, Маулид);

раскрывать основное содержание норм отношений в исламской семье, обязанностей и ответственности членов семьи, норм отношений детей к отцу, матери, братьям и сёстрам, старшим по возрасту, предкам, норм отношений с дальними родственниками, соседями, исламских семейных ценностей;

распознавать исламскую символику, объяснять своими словами её смысл и охарактеризовать назначение исламского орнамента;

рассказывать о художественной культуре в исламской традиции, религиозных напевах, каллиграфии, архитектуре, книжной миниатюре, религиозной атрибутике, одежде;

излагать основные исторические сведения о возникновении исламской религиозной традиции в России, своими словами объяснять роль ислама

в становлении культуры народов России, российской культуры и государственности;

первоначальный опыт поисковой, проектной деятельности по изучению исламского исторического и культурного наследия в своей местности, регионе (мечети, медресе, памятные и святые места), оформлению и представлению её результатов;

приводить примеры нравственных поступков, совершаемых с использованием этических норм религиозной культуры и внутренней установки личности поступать согласно своей совести;

выражать своими словами понимание свободы мировоззренческого выбора, отношения человека, людей в обществе к религии, свободы вероисповедания, понимание российского общества как многоэтничного и многорелигиозного (приводить примеры), понимание российского общенародного (общенационального, гражданского) патриотизма, любви к Отечеству, нашей общей Родине – России, приводить примеры сотрудничества последователей традиционных религий;

называть традиционные религии в России (не менее трёх, кроме изучаемой), народы России, для которых традиционными религиями исторически являются православие, ислам, буддизм, иудаизм;

выражать своими словами понимание человеческого достоинства, ценности человеческой жизни в исламской духовно-нравственной культуре, традиции.

Модуль «Основы буддийской культуры».

Предметные результаты освоения образовательной программы модуля «Основы буддийской культуры» должны отражать сформированность умений:

выражать своими словами первоначальное понимание сущности духовного развития как осознания и усвоения человеком значимых для жизни представлений о себе, людях, окружающей действительности;

выражать своими словами понимание значимости нравственного самосовершенствования и роли в этом личных усилий человека, приводить примеры;

выражать понимание и принятие значения российских традиционных духовных и нравственных ценностей, духовно-нравственной культуры народов России, российского общества как источника и основы духовного развития, нравственного совершенствования;

рассказывать о нравственных заповедях, нормах буддийской религиозной морали, их значении в выстраивании отношений в семье, между людьми, в общении и деятельности;

раскрывать основное содержание нравственных категорий в буддийской культуре, традиции (сострадание, милосердие, любовь, ответственность, благие и неблагие деяния, освобождение, борьба с неведением, уверенность в себе, постоянство перемен, внимательность), основных идей (учения) Будды о сущности человеческой жизни, цикличности и значения сансары, понимание личности как совокупности всех поступков, значение понятий «правильное воззрение»

и «правильное действие»;

первоначальный опыт осмысления и нравственной оценки поступков, поведения (своих и других людей) с позиций буддийской этики;

раскрывать своими словами первоначальные представления о мировоззрении (картине мира) в буддийской культуре, учении о Будде (буддах), бодхисатвах, Вселенной, человеке, обществе, сангхе, сансаре и нирване, понимание ценности любой формы жизни как связанной с ценностью человеческой жизни и бытия;

рассказывать о буддийских писаниях, ламах, службах, смысле принятия, восьмеричном пути и карме;

рассказывать о назначении и устройстве буддийского храма, нормах поведения в храме, общения с мирскими последователями и ламами;

рассказывать о праздниках в буддизме, аскезе;

раскрывать основное содержание норм отношений в буддийской семье, обязанностей и ответственности членов семьи, отношении детей к отцу, матери, братьям и сёстрам, старшим по возрасту, предкам, буддийских семейных ценностей;

распознавать буддийскую символику, объяснять своими словами её смысл и значение в буддийской культуре;

рассказывать о художественной культуре в буддийской традиции;

излагать основные исторические сведения о возникновении буддийской религиозной традиции в истории и в России, своими словами объяснять роль буддизма в становлении культуры народов России, российской культуры и государственности;

первоначальный опыт поисковой, проектной деятельности по изучению буддийского исторического и культурного наследия в своей местности, регионе (храмы, монастыри, святыни, памятные и святые места), оформлению и представлению её результатов;

приводить примеры нравственных поступков, совершаемых с использованием этических норм религиозной культуры и внутренней установки личности, поступать согласно своей совести;

выражать своими словами понимание свободы мировоззренческого выбора, отношения человека, людей в обществе к религии, свободы вероисповедания, понимание российского общества как многоэтничного и многорелигиозного (приводить примеры), понимание российского общенационального (общенационального, гражданского) патриотизма, любви к Отечеству, нашей общей Родине – России, приводить примеры сотрудничества последователей традиционных религий;

называть традиционные религии в России (не менее трёх, кроме изучаемой), народы России, для которых традиционными религиями исторически являются православие, ислам, буддизм, иудаизм;

выражать своими словами понимание человеческого достоинства, ценности человеческой жизни в буддийской духовно-нравственной культуре, традиции.

Модуль «Основы иудейской культуры».

Предметные результаты освоения образовательной программы модуля «Основы иудейской культуры» должны отражать сформированность умений:

выражать своими словами первоначальное понимание сущности духовного развития как осознания и усвоения человеком значимых для жизни представлений о себе, людях, окружающей действительности;

выражать своими словами понимание значимости нравственного совершенствования и роли в этом личных усилий человека, приводить примеры;

выражать понимание и принятие значения российских традиционных духовных и нравственных ценностей, духовно-нравственной культуры народов России, российского общества как источника и основы духовного развития, нравственного совершенствования;

рассказывать о нравственных заповедях, нормах иудейской морали, их значении в выстраивании отношений в семье, между людьми, в общении и деятельности;

раскрывать основное содержание нравственных категорий в иудейской культуре, традиции (любовь, вера, милосердие, прощение, покаяние, сострадание, ответственность, послушание, исполнение заповедей, борьба с грехом и спасение), основное содержание и место заповедей (прежде всего, Десяти заповедей) в жизни человека, объяснять «золотое правило нравственности» в иудейской религиозной традиции;

первоначальный опыт осмысления и нравственной оценки поступков, поведения (своих и других людей) с позиций иудейской этики;

раскрывать своими словами первоначальные представления о мировоззрении (картине мира) в иудаизме, учение о единобожии, об основных принципах иудаизма;

рассказывать о священных текстах иудаизма – Торе и Танахе, о Талмуде, произведениях выдающихся деятелей иудаизма, богослужениях, молитвах;

рассказывать о назначении и устройстве синагоги, о раввинах, нормах поведения в синагоге, общения с мирянами и раввинами;

рассказывать об иудейских праздниках (не менее четырёх, включая Рош-а-Шана, Йом-Киппур, Суккот, Песах), постах, назначении поста;

раскрывать основное содержание норм отношений в еврейской семье, обязанностей и ответственности членов семьи, отношений детей к отцу, матери, братьям и сёстрам, старшим по возрасту, предкам, иудейских традиционных семейных ценностей;

распознавать иудейскую символику, объяснять своими словами её смысл (магендовид) и значение в еврейской культуре;

рассказывать о художественной культуре в иудейской традиции, каллиграфии, религиозных напевах, архитектуре, книжной миниатюре, религиозной атрибутике, одежде;

излагать основные исторические сведения о появлении иудаизма на территории России, своими словами объяснять роль иудаизма в становлении культуры народов России, российской культуры и государственности;

первоначальный опыт поисковой, проектной деятельности по изучению иудейского исторического и культурного наследия в своей местности, регионе (синагоги, кладбища, памятные и святые места), оформлению и представлению её результатов;

приводить примеры нравственных поступков, совершаемых с использованием этических норм религиозной культуры и внутренней установки личности, поступать согласно своей совести;

выражать своими словами понимание свободы мировоззренческого выбора, отношения человека, людей в обществе к религии, свободы вероисповедания, понимание российского общества как многоэтничного и многорелигиоз-

ного (приводить примеры), понимание российского общенародного (общенационального, гражданского) патриотизма, любви к Отечеству, нашей общей Родине – России, приводить примеры сотрудничества последователей традиционных религий;

называть традиционные религии в России (не менее трёх, кроме изучаемой), народы России, для которых традиционными религиями исторически являются православие, ислам, буддизм, иудаизм;

выражать своими словами понимание человеческого достоинства, ценности человеческой жизни в иудейской духовно-нравственной культуре, традиции.

Модуль «Основы религиозных культур народов России».

Предметные результаты освоения образовательной программы модуля «Основы религиозных культур народов России» должны отражать сформированность умений:

выражать своими словами первоначальное понимание сущности духовного развития как осознания и усвоения человеком значимых для жизни представлений о себе, людях, окружающей действительности;

выражать своими словами понимание значимости нравственного самосовершенствования и роли в этом личных усилий человека, приводить примеры;

выражать понимание и принятие значения российских традиционных духовных и нравственных ценностей, духовно-нравственной культуры народов России, российского общества как источника и основы духовного развития, нравственного совершенствования;

рассказывать о нравственных заповедях, нормах морали в традиционных религиях России (православие, ислам, буддизм, иудаизм), их значении в выстраивании отношений в семье, между людьми;

раскрывать основное содержание нравственных категорий (долг, свобода, ответственность, милосердие, забота о слабых, взаимопомощь) в религиозной культуре народов России (православии, исламе, буддизме, иудаизме), объяснить «золотое правило нравственности» в религиозных традициях;

соотносить нравственные формы поведения с нравственными нормами, заповедями в традиционных религиях народов России;

раскрывать своими словами первоначальные представления о мировоззрении (картине мира) в вероучении православия, ислама, буддизма, иудаизма, об основателях религий;

рассказывать о священных писаниях традиционных религий народов России (Библия, Коран, Трипитака (Ганджур), Танах), хранителях предания и служителях религиозного культа (священники, муллы, ламы, раввины), религиозных обрядах, ритуалах, обычаях (1–2 примера);

рассказывать о назначении и устройстве священных сооружений (храмов) традиционных религий народов России, основных нормах поведения в храмах, общения с верующими;

рассказывать о религиозных календарях и праздниках традиционных религий народов России (православия, ислама, буддизма, иудаизма, не менее одного религиозного праздника каждой традиции);

раскрывать основное содержание норм отношений в религиозной семье (православие, ислам, буддизм, иудаизм), общее представление о семейных ценностях в традиционных религиях народов России, понимание отношения к труду, учению в традиционных религиях народов России;

распознавать религиозную символику традиционных религий народов России (православия, ислама, буддизма, иудаизма минимально по одному символу), объяснять своими словами её значение в религиозной культуре;

рассказывать о художественной культуре традиционных религий народов России (православные иконы, исламская каллиграфия, буддийская танкопись), главных особенностях религиозного искусства православия, ислама, буддизма, иудаизма (архитектура, изобразительное искусство, язык и поэтика религиозных текстов, музыки или звуковой среды);

излагать основные исторические сведения о роли традиционных религий в становлении культуры народов России, российского общества, российской государственности;

первоначальный опыт поисковой, проектной деятельности по изучению исторического и культурного наследия традиционных религий народов России в своей местности, регионе (храмы, монастыри, святыни, памятные и святые места), оформлению и представлению её результатов;

приводить примеры нравственных поступков, совершаемых с использованием этических норм религиозной культуры и внутренней установки личности, поступать согласно своей совести;

выражать своими словами понимание свободы мировоззренческого выбора, отношения человека, людей в обществе к религии, свободы вероисповедания, понимание российского общества как многоэтничного и многорелигиозного (приводить примеры), понимание российского общенародного (общенационального, гражданского) патриотизма, любви к Отечеству, нашей общей Родине – России, приводить примеры сотрудничества последователей традиционных религий;

называть традиционные религии в России, народы России, для которых традиционными религиями исторически являются православие, ислам, буддизм, иудаизм;

выражать своими словами понимание человеческого достоинства, ценности человеческой жизни в традиционных религиях народов России.

Модуль «Основы светской этики».

Предметные результаты освоения образовательной программы модуля «Основы светской этики» должны отражать сформированность умений:

выражать своими словами первоначальное понимание сущности духовного развития как осознания и усвоения человеком значимых для жизни представлений о себе, людях, окружающей действительности;

выражать своими словами понимание значимости нравственного самосовершенствования и роли в этом личных усилий человека, приводить примеры;

выражать понимание и принятие значения российских традиционных духовных и нравственных ценностей, духовно-нравственной культуры народов России, российского общества как источника и основы духовного развития, нравственного совершенствования;

рассказывать о российской светской (гражданской) этике как общепринятых в российском обществе нормах морали, отношений и поведения людей, основанных на российских традиционных духовных ценностях, конституционных правах, свободах и обязанностях человека и гражданина в России;

раскрывать основное содержание нравственных категорий российской светской этики (справедливость, совесть, ответственность, сострадание, ценность и достоинство человеческой жизни, взаимоуважение, вера в добро, человеколюбие, милосердие, добродетели, патриотизм, труд) в отношениях между людьми в российском обществе, объяснять «золотое правило нравственности»;

высказывать суждения оценочного характера о значении нравственности в жизни человека, семьи, народа, общества и государства, умение различать нравственные нормы и нормы этикета, приводить примеры;

первоначальный опыт осмысления и нравственной оценки поступков, поведения (своих и других людей) с позиций российской светской (гражданской) этики;

раскрывать своими словами первоначальные представления об основных нормах российской светской (гражданской) этики: любовь к Родине, российский патриотизм и гражданственность, защита Отечества, уважение памяти предков, исторического и культурного наследия и особенностей народов России, российского общества, уважение чести, достоинства, доброго имени любого человека, любовь к природе, забота о животных, охрана окружающей среды;

рассказывать о праздниках как одной из форм исторической памяти народа, общества, российских праздниках (государственные, народные, религиозные, семейные праздники), российских государственных праздниках, их истории и традициях (не менее трёх), религиозных праздниках (не менее двух разных традиционных религий народов России), праздниках в своём регионе (не менее одного), о роли семейных праздников в жизни человека, семьи;

раскрывать основное содержание понимания семьи, отношений в семье на основе российских традиционных духовных ценностей (семья – союз мужчины и женщины на основе взаимной любви для совместной жизни, рождения и воспитания детей, любовь и забота родителей о детях, любовь и забота детей о нуждающихся в помощи родителях, уважение старших по возрасту, предков), российских традиционных семейных ценностей;

распознавать российскую государственную символику, символику своего региона, объяснять её значение, выражать уважение российской государственности, законов в российском обществе, законных интересов и прав людей, сограждан;

рассказывать о трудовой морали, нравственных традициях трудовой деятельности, предпринимательства в России, выражать нравственную ориентацию на трудолюбие, честный труд, уважение к труду, трудящимся, результатам труда;

рассказывать о российских культурных и природных памятниках, о культурных и природных достопримечательностях своего региона;

раскрывать основное содержание российской светской (гражданской) этики на примерах образцов нравственности, российской гражданственности и патриотизма в истории России;

объяснять своими словами роль светской (гражданской) этики в становлении российской государственности;

первоначальный опыт поисковой, проектной деятельности по изучению исторического и культурного наследия народов России, российского общества в своей местности, регионе, оформлению и представлению её результатов;

приводить примеры нравственных поступков, совершаемых с использованием этических норм российской светской (гражданской) этики и внутренней установки личности поступать согласно своей совести;

выражать своими словами понимание свободы мировоззренческого выбора, отношения человека, людей в обществе к религии, свободы вероисповедания, понимание российского общества как многоэтнического и многорелигиозного (приводить примеры), понимание российского общенародного (общенационального, гражданского) патриотизма, любви к Отечеству, нашей общей Родине – России, приводить примеры сотрудничества последователей традиционных религий;

называть традиционные религии в России, народы России, для которых традиционными религиями исторически являются православие, ислам, буддизм, иудаизм;

выражать своими словами понимание человеческого достоинства, ценности человеческой жизни в российской светской (гражданской) этике.

Рабочая программа по учебному предмету «Изобразительное искусство».

Рабочая программа по учебному предмету «Изобразительное искусство» (предметная область «Искусство») (далее соответственно – программа по изобразительному искусству, искусство) включает пояснительную записку, содержание обучения, планируемые результаты освоения программы по изобразительному искусству.

Пояснительная записка отражает общие цели и задачи изучения изобразительного искусства, место в структуре учебного плана, а также подходы к отбору содержания и планируемым результатам.

Содержание обучения раскрывает содержательные линии, которые предлагаются для обязательного изучения в каждом классе на уровне начального общего образования.

Планируемые результаты освоения программы по изобразительному искусству включают личностные, метапредметные результаты за весь период обучения на уровне начального общего образования, а также предметные достижения обучающегося за каждый год обучения.

При разработке рабочей программы по изобразительному искусству МОУ «Ульканская СОШ №2» использует возможности сетевого взаимодействия, в том числе с организациями системы дополнительного образования детей, учреждениями культуры, организациями культурно-досуговой сферы (театры, музеи, творческие союзы).

Пояснительная записка.

Программа по изобразительному искусству на уровне начального общего образования составлена на основе требований к результатам освоения основной образовательной программы начального общего образования ФГОС НОО, а также ориентирована на целевые приоритеты духовно-нравственного развития, воспитания и социализации обучающихся, сформулированные в федеральной рабочей программе воспитания.

Цель программы по изобразительному искусству состоит в формировании художественной культуры обучающихся, развитии художественно-образного мышления и эстетического отношения к явлениям действительности путём освоения начальных основ художественных знаний, умений, навыков и развития творческого потенциала обучающихся.

Программа по изобразительному искусству направлена на развитие духовной культуры обучающихся, формирование активной эстетической позиции по отношению к действительности и произведениям искусства, понимание роли и значения художественной деятельности в жизни людей.

Содержание программы по изобразительному искусству охватывает все основные виды визуально-пространственных искусств (собственно изобразительных): начальные основы графики, живописи и скульптуры, декоративно-прикладные и народные виды искусства, архитектуру и дизайн. Особое внимание уделено развитию эстетического восприятия природы, восприятию произведений искусства и формированию зрительских навыков, художественному восприятию предметно-бытовой культуры.

Важнейшей задачей является формирование активного, ценностного отношения к истории отечественной культуры, выраженной в её архитектуре, изобразительном искусстве, в национальных образах предметно-материальной и пространственной среды, в понимании красоты человека.

Учебные темы, связанные с восприятием, могут быть реализованы как отдельные уроки, но чаще всего следует объединять задачи восприятия с задачами практической творческой работы (при сохранении учебного времени на восприятие произведений искусства и эстетического наблюдения окружающей действительности).

Программа по изобразительному искусству знакомит обучающихся с многообразием видов художественной деятельности и технически доступным разнообразием художественных материалов. Практическая художественно-творческая деятельность занимает приоритетное пространство учебного времени. При опоре на восприятие произведений искусства художественно-эстетическое отношение к миру формируется прежде всего в собственной художественной деятельности, в процессе практического решения художественно-творческих задач.

Содержание программы по изобразительному искусству структурировано как система тематических модулей. Изучение содержания всех модулей в 1–4 классах обязательно.

Общее число часов, рекомендованных для изучения изобразительного искусства – 135 часов: в 1 классе – 33 часа (1 час в неделю),

во 2 классе – 34 часа (1 час в неделю), в 3 классе – 34 часа (1 час в неделю),

в 4 классе – 34 часа (1 час в неделю).

Содержание обучения в 1 классе.

Модуль «Графика».

Расположение изображения на листе. Выбор вертикального или горизонтального формата листа в зависимости от содержания изображения.

Разные виды линий. Линейный рисунок. Графические материалы для линейного рисунка и их особенности. Приёмы рисования линиями.

Рисование с натуры: разные листья и их форма.

Представление о пропорциях: короткое – длинное. Развитие – навыка видения соотношения частей целого (на основе рисунков животных).

Графическое пятно (ахроматическое) и представление о силуэте. Формирование навыка видения целостности. Целевая форма и её части.

Модуль «Живопись».

Цвет как одно из главных средств выражения в изобразительном искусстве. Навыки работы гуашью в условиях урока. Краски «гуашь», кисти, бумага цветная и белая.

Три основных цвета. Ассоциативные представления, связанные с каждым цветом. Навыки смешения красок и получение нового цвета.

Эмоциональная выразительность цвета, способы выражения настроения в изображаемом сюжете.

Живописное изображение разных цветков по представлению и восприятию. Развитие навыков работы гуашью.
Эмоциональная выразительность цвета.

Тематическая композиция «Времена года». Контрастные цветовые состояния времён года. Живопись (гуашь), аппликация или смешанная техника.

Техника монотипии. Представления о симметрии. Развитие воображения.

Модуль «Скульптура».

Изображение в объёме. Приёмы работы с пластилином; дощечка, стек, тряпочка.

Лепка зверушек из цельной формы (например, черепашки, ёжика, зайчика). Приёмы вытягивания, вдавливания, сгибания, скручивания.

Лепка игрушки, характерной для одного из наиболее известных народных художественных промыслов (дымковская или каргопольская игрушка или по выбору учителя с учётом местных промыслов).

Бумажная пластика. Овладение первичными приёмами надрезания, закручивания, складывания.

Объёмная аппликация из бумаги и картона.

Модуль «Декоративно-прикладное искусство».

Узоры в природе. Наблюдение узоров в живой природе (в условиях урока на основе фотографий). Эмоционально-эстетическое восприятие объектов действительности. Ассоциативное сопоставление с орнаментами в предметах декоративно-прикладного искусства.

Узоры и орнаменты, создаваемые людьми, и разнообразие их видов. Орнаменты геометрические и растительные. Декоративная композиция в круге или в полосе.

Представления о симметрии и наблюдение её в природе. Последовательное ведение работы над изображением бабочки по представлению, использование линии симметрии при составлении узора крыльев.

Орнамент, характерный для игрушек одного из наиболее известных народных художественных промыслов: дымковская или каргопольская игрушка (или по выбору учителя с учётом местных промыслов).

Дизайн предмета: изготовление нарядной упаковки путём складывания бумаги и аппликации.

Оригами – создание игрушки для новогодней ёлки. Приёмы складывания бумаги.

Модуль «Архитектура».

Наблюдение разнообразных архитектурных зданий в окружающем мире (по фотографиям), обсуждение особенностей и составных частей зданий.

Освоение приёмов конструирования из бумаги. Складывание объёмных простых геометрических тел. Овладение приёмами склеивания, надрезания и вырезания деталей; использование приёма симметрии.

Макетирование (или аппликация) пространственной среды сказочного города из бумаги, картона или пластилина.

Модуль «Восприятие произведений искусства».

Восприятие произведений детского творчества. Обсуждение сюжетного и эмоционального содержания детских работ.

Художественное наблюдение окружающего мира природы и предметной среды жизни человека в зависимости от поставленной аналитической и эстетической задачи наблюдения (установки).

Рассматривание иллюстраций детской книги на основе содержательных установок учителя в соответствии с изучаемой темой.

Знакомство с картиной, в которой ярко выражено эмоциональное состояние, или с картиной, написанной на сказочный сюжет (произведения В.М. Васнецова и другие по выбору учителя).

Художник и зритель. Освоение зрительских умений на основе получаемых знаний и творческих практических задач – установок наблюдения. Ассоциации из личного опыта обучающихся и оценка эмоционального содержания произведений.

Модуль «Азбука цифровой графики».

Фотографирование мелких деталей природы, выражение ярких зрительных впечатлений.

Обсуждение в условиях урока ученических фотографий, соответствующих изучаемой теме.

Содержание обучения во 2 классе.

Модуль «Графика».

Ритм линий. Выразительность линии. Художественные материалы для линейного рисунка и их свойства. Развитие навыков линейного рисунка.

Пастель и мелки – особенности и выразительные свойства графических материалов, приёмы работы.

Ритм пятен: освоение основ композиции. Расположение пятна на плоскости листа: сгущение, разброс, доминанта, равновесие, спокойствие и движение.

Пропорции – соотношение частей и целого. Развитие аналитических навыков видения пропорций. Выразительные свойства пропорций (на основе рисунков птиц).

Рисунок с натуры простого предмета. Расположение предмета на листе бумаги. Определение формы предмета. Соотношение частей предмета. Светлые и тёмные части предмета, тень под предметом. Штриховка. Умение внимательно рассматривать и анализировать форму натурального предмета.

Графический рисунок животного с активным выражением его характера. Аналитическое рассматривание графических произведений анималистического жанра.

Модуль «Живопись».

Цвета основные и составные. Развитие навыков смешивания красок и получения нового цвета. Приёмы работы гуашью. Разный характер мазков и движений кистью. Пастозное, плотное и прозрачное нанесение краски.

Акварель и её свойства. Акварельные кисти. Приёмы работы акварелью.

Цвет тёплый и холодный – цветовой контраст.

Цвет тёмный и светлый (тональные отношения). Затемнение цвета с помощью тёмной краски и осветление цвета. Эмоциональная выразительность цветовых состояний и отношений.

Цвет открытый – звонкий и приглушённый, тихий. Эмоциональная выразительность цвета.

Изображение природы (моря) в разных контрастных состояниях погоды и соответствующих цветовых состояниях (туман, нежное утро, гроза, буря, ветер – по выбору учителя). Произведения И.К. Айвазовского.

Изображение сказочного персонажа с ярко выраженным характером (образ мужской или женский).

Модуль «Скульптура».

Лепка из пластилина или глины игрушки – сказочного животного по мотивам выбранного художественного народного промысла (филимоновская игрушка, дымковский петух, каргопольский Полкан и другие по выбору учителя с учётом местных промыслов). Способ лепки в соответствии с традициями промысла.

Лепка животных (например, кошки, собаки, медвежонок) с передачей характерной пластики движения. Соблюдение цельности формы, её преобразование и добавление деталей.

Изображение движения и статики в скульптуре: лепка из пластилина тяжёлой, неповоротливой и лёгкой, стремительной формы.

Модуль «Декоративно-прикладное искусство».

Наблюдение узоров в природе (на основе фотографий в условиях урока), например, снежинки, паутинки, роса на листьях. Ассоциативное сопоставление с орнаментами в предметах декоративно-прикладного искусства (например, кружево, вышивка, ювелирные изделия).

Рисунок геометрического орнамента кружева или вышивки. Декоративная композиция. Ритм пятен в декоративной аппликации.

Поделки из подручных нехудожественных материалов. Декоративные изображения животных в игрушках народных промыслов; филимоновские, дымковские, каргопольские игрушки (и другие по выбору учителя с учётом местных художественных промыслов).

Декор одежды человека. Разнообразие украшений. Традиционные народные женские и мужские украшения. Назначение украшений и их роль в жизни людей.

Модуль «Архитектура».

Конструирование из бумаги. Приёмы работы с полосой бумаги, разные варианты складывания, закручивания, надрезания. Макетирование пространства детской площадки.

Построение игрового сказочного города из бумаги (на основе сворачивания геометрических тел – параллелепипедов разной высоты, цилиндров с прорезями и наклейками); закручивание, скручивание и складывание полоски бумаги (например, гармошкой). Образ здания. Памятники отечественной или западноевропейской архитектуры с ярко выраженным характером здания. Рисунок дома для доброго или злого сказочного персонажа (иллюстрация сказки по выбору учителя).

Модуль «Восприятие произведений искусства».

Восприятие произведений детского творчества. Обсуждение сюжетного и эмоционального содержания детских работ.

Художественное наблюдение природы и красивых природных деталей, анализ их конструкции и эмоционального воздействия. Сопоставление их с рукотворными произведениями.

Восприятие орнаментальных произведений прикладного искусства (например, кружево, шитьё, резьба и роспись).

Восприятие произведений живописи с активным выражением цветового состояния в природе. Произведения И.И. Левитана, Н.П. Крымова.

Восприятие произведений анималистического жанра в графике (например, произведений В.В. Ватагина, Е.И. Чарушина) и в скульптуре (произведения В.В. Ватагина). Наблюдение животных с точки зрения их пропорций, характера движения, пластики.

Модуль «Азбука цифровой графики».

Компьютерные средства изображения. Виды линий (в программе Paint или другом графическом редакторе).

Компьютерные средства изображения. Работа с геометрическими фигурами. Трансформация и копирование геометрических фигур в программе Paint.

Освоение инструментов традиционного рисования (карандаш, кисточка, ластик, заливка и другие) в программе Paint на основе простых сюжетов (например, образ дерева).

Освоение инструментов традиционного рисования в программе Paint на основе темы «Тёплый и холодный цвета» (например, «Горящий костёр в синей ночи», «Перо жар-птицы»).

Художественная фотография. Расположение объекта в кадре. Масштаб. Доминанта. Обсуждение в условиях урока ученических фотографий, соответствующих изучаемой теме.

Содержание обучения в 3 классе.

Модуль «Графика».

Эскизы обложки и иллюстраций к детской книге сказок (сказка по выбору). Рисунок буквицы. Макет книги-игрушки. Совмещение изображения и текста. Расположение иллюстраций и текста на развороте книги.

Поздравительная открытка. Открытка-пожелание. Композиция открытки: совмещение текста (шрифта) и изображения. Рисунок открытки или аппликация.

Эскиз плаката или афиши. Совмещение шрифта и изображения. Особенности композиции плаката.

Графические зарисовки карандашами по памяти или на основе наблюдений и фотографий архитектурных достопримечательностей своего города.

Транспорт в городе. Рисунки реальных или фантастических машин.

Изображение лица человека. Строение, пропорции, взаиморасположение частей лица.

Эскиз маски для маскарада: изображение лица – маски персонажа с ярко выраженным характером. Аппликация из цветной бумаги.

Модуль «Живопись».

Создание сюжетной композиции «В цирке», использование гуаши или карандаша и акварели (по памяти и представлению). Художник в театре: эскиз занавеса (или декораций сцены) для спектакля со сказочным сюжетом (сказка по выбору).

Тематическая композиция «Праздник в городе». Гуашь по цветной бумаге, возможно совмещение с наклейками в виде коллажа или аппликации.

Натюрморт из простых предметов с натуры или по представлению. «Натюрморт-автопортрет» из предметов, характеризующих личность обучающегося.

Пейзаж в живописи. Передача в пейзаже состояний в природе. Выбор для изображения времени года, времени дня, характера погоды и особенностей ландшафта (лес или поле, река или озеро); количество и состояние неба в изображении.

Портрет человека по памяти и представлению с использованием натуры. Выражение в портрете (автопортрете) характера человека, особенностей его личности с использованием выразительных возможностей композиционного размещения в плоскости листа, особенностей пропорций и мимики лица, характера цветового решения, сильного или мягкого контраста, включения в композицию дополнительных предметов.

Модуль «Скульптура».

Создание игрушки из подручного нехудожественного материала, придание ей одушевлённого образа (добавления деталей лепных или из бумаги, ниток или других материалов).

Лепка сказочного персонажа на основе сюжета известной сказки или создание этого персонажа путём бумагопластики.

Освоение знаний о видах скульптуры (по назначению) и жанрах скульптуры (по сюжету изображения).

Лепка эскиза парковой скульптуры. Выражение пластики движения в скульптуре. Работа с пластилином или глиной.

Модуль «Декоративно-прикладное искусство».

Приёмы исполнения орнаментов и выполнение эскизов украшения посуды из дерева и глины в традициях народных художественных промыслов Хохломы и Гжели (или в традициях других промыслов по выбору учителя).

Эскизы орнаментов для росписи тканей. Раппорт. Трафарет и создание орнамента при помощи печаток или штампов.

Эскизы орнамента для росписи платка: симметрия или асимметрия построения композиции, статика и динамика узора, ритмические чередования мотивов, наличие композиционного центра, роспись по канве. Рассматривание павловопосадских платков.

Проектирование (эскизы) декоративных украшений в городе, например, ажурные ограды, украшения фонарей, скамеек, киосков, подставок для цветов.

Модуль «Архитектура».

Зарисовки исторических памятников и архитектурных достопримечательностей города или села. Работа по наблюдению и по памяти,

на основе использования фотографий и образных представлений.

Проектирование садово-паркового пространства на плоскости (аппликация, коллаж) или в виде макета с использованием бумаги, картона, пенопласта и других подручных материалов. Графический рисунок (индивидуально) или тематическое панно «Образ моего города» (села) в виде коллективной работы (композиционная склейка-аппликация рисунков зданий и других элементов городского пространства, выполненных индивидуально).

Модуль «Восприятие произведений искусства».

Иллюстрации в детских книгах и дизайн детской книги. Рассматривание и обсуждение иллюстраций известных российских иллюстраторов детских книг.

Восприятие объектов окружающего мира – архитектура, улицы города или села. Памятники архитектуры и архитектурные достопримечательности (по выбору учителя), их значение в современном мире.

Виртуальное путешествие: памятники архитектуры в Москве и Санкт-Петербурге (обзор памятников по выбору учителя).

Художественные музеи. Виртуальные путешествия в художественные музеи: Государственная Третьяковская галерея, Государственный Эрмитаж, Государственный Русский музей, Государственный музей изобразительных искусств имени А.С. Пушкина. Экскурсии в местные художественные музеи и галереи. Виртуальные экскурсии в знаменитые зарубежные художественные музеи (выбор музеев – за учителем). Осознание значимости и увлекательности посещения музеев; посещение знаменитого музея как событие; интерес к коллекции музея и искусству в целом.

Знания о видах пространственных искусств: виды определяются по назначению произведений в жизни людей.

Жанры в изобразительном искусстве – в живописи, графике, скульптуре – определяются предметом изображения; классификация и сравнение содержания произведений сходного сюжета (например, портреты, пейзажи).

Представления о произведениях крупнейших отечественных художников-пейзажистов: И.И. Шишкина, И.И. Левитана, А.К. Саврасова, В.Д. Поленова, И.К. Айвазовского и других.

Представления о произведениях крупнейших отечественных портретистов: В.И. Сурикова, И.Е. Репина, В.А. Серова и других.

Модуль «Азбука цифровой графики».

Построение в графическом редакторе различных по эмоциональному восприятию ритмов расположения пятен на плоскости: покой (статика), разные направления и ритмы движения (например, собрались, разбежались, догоняют, улетают). Вместо пятен (геометрических фигур) могут быть простые силуэты машинок, птичек, облаков.

В графическом редакторе создание рисунка элемента орнамента (паттерна), его копирование, многократное повторение, в том числе с поворотами вокруг оси рисунка, и создание орнамента, в основе которого раппорт. Вариативное создание орнаментов на основе одного и того же элемента.

Изображение и изучение мимики лица в программе Paint (или другом графическом редакторе).

Совмещение с помощью графического редактора векторного изображения, фотографии и шрифта для создания плаката или поздравительной открытки.

Редактирование фотографий в программе Picture Manager: изменение яркости, контраста, насыщенности цвета; обрезка, поворот, отражение.

Виртуальные путешествия в главные художественные музеи и музеи местные (по выбору учителя).

Содержание обучения в 4 классе.

Модуль «Графика».

Правила линейной и воздушной перспективы: уменьшение размера изображения по мере удаления от первого плана, смягчения цветового и тонального контрастов.

Рисунок фигуры человека: основные пропорции и взаимоотношение частей фигуры, передача движения фигуры на плоскости листа: бег, ходьба, сидящая и стоящая фигуры.

Графическое изображение героев былин, древних легенд, сказок и сказаний разных народов.

Изображение города – тематическая графическая композиция; использование карандаша, мелков, фломастеров (смешанная техника).

Модуль «Живопись».

Красота природы разных климатических зон, создание пейзажных композиций (горный, степной, среднерусский ландшафт).

Портретные изображения человека по представлению и наблюдению с разным содержанием: женский или мужской портрет, двойной портрет матери и ребёнка, портрет пожилого человека, детский портрет или автопортрет, портрет персонажа по представлению (из выбранной культурной эпохи).

Тематические многофигурные композиции: коллективно созданные панно-аппликации из индивидуальных рисунков и вырезанных персонажей на темы праздников народов мира или в качестве иллюстраций к сказкам и легендам.

Модуль «Скульптура».

Знакомство со скульптурными памятниками героям и мемориальными комплексами.

Создание эскиза памятника народному герою. Работа с пластилином или глиной. Выражение значительности, трагизма и победительной силы.

Модуль «Декоративно-прикладное искусство».

Орнаменты разных народов. Подчинённость орнамента форме и назначению предмета, в художественной обработке которого он применяется. Особенности символов и изобразительных мотивов в орнаментах разных народов. Орнаменты в архитектуре, на тканях, одежде, предметах быта и другие.

Мотивы и назначение русских народных орнаментов. Деревянная резьба и роспись, украшение наличников и других элементов избы, вышивка, декор головных уборов и другие.

Орнаментальное украшение каменной архитектуры в памятниках русской культуры, каменная резьба, росписи стен, изразцы.

Народный костюм. Русский народный праздничный костюм, символы и обереги в его декоре. Головные уборы. Особенности мужской одежды разных сословий, связь украшения костюма мужчины с родом его занятий.

Женский и мужской костюмы в традициях разных народов.

Своеобразие одежды разных эпох и культур.

Модуль «Архитектура».

Конструкция традиционных народных жилищ, их связь с окружающей природой: дома из дерева, глины, камня; юрта и её устройство (каркасный дом); изображение традиционных жилищ.

Деревянная изба, её конструкция и декор. Моделирование избы из бумаги или изображение на плоскости в технике аппликации её фасада и традиционного декора. Понимание тесной связи красоты и пользы, функционального и декоративного в архитектуре традиционного жилого деревянного дома. Разные виды изб и надворных построек.

Конструкция и изображение здания каменного собора: свод, нефы, закомары, глава, купол. Роль собора в организации жизни древнего города, собор как архитектурная доминанта.

Традиции архитектурной конструкции храмовых построек разных народов. Изображение типичной конструкции зданий: древнегреческий храм, готический или романский собор, мечеть, пагода.

Освоение образа и структуры архитектурного пространства древнерусского города. Крепостные стены и башни, торг, посад, главный собор. Красота и мудрость в организации города, жизнь в городе.

Понимание значения для современных людей сохранения культурного наследия.

Модуль «Восприятие произведений искусства».

Произведения В.М. Васнецова, Б.М. Кустодиева, А.М. Васнецова, В.И. Сурикова, К.А. Коровина, А.Г. Венецианова, А.П. Рябушкина, И.Я. Билибина на темы истории и традиций русской отечественной культуры.

Примеры произведений великих европейских художников: Леонардо да Винчи, Рафаэля, Рембрандта, Пикассо (и других по выбору учителя).

Памятники древнерусского каменного зодчества: Московский Кремль, Новгородский детинец, Псковский кремль, Казанский кремль (и другие с учётом местных архитектурных комплексов, в том числе монастырских). Памятники русского деревянного зодчества. Архитектурный комплекс на острове Кижи.

Художественная культура разных эпох и народов. Представления об архитектурных, декоративных и изобразительных произведениях в культуре Древней Греции, других культур Древнего мира. Архитектурные памятники Западной Европы Средних веков и эпохи Возрождения. Произведения предметно-пространственной культуры, составляющие истоки, основания национальных культур в современном мире.

Памятники национальным героям. Памятник К. Минину и Д. Пожарскому скульптора И.П. Мартоса в Москве. Мемориальные ансамбли: Могила Неизвестного Солдата в Москве; памятник-ансамбль «Героям Сталинградской битвы» на Мамаевом кургане (и другие по выбору учителя).

Модуль «Азбука цифровой графики».

Изображение и освоение в программе Paint правил линейной и воздушной перспективы: изображение линии горизонта и точки схода, перспективных сокращений, цветовых и тональных изменений.

Моделирование в графическом редакторе с помощью инструментов геометрических фигур конструкции традиционного крестьянского деревянного дома (избы) и различных вариантов его устройства. Моделирование конструкции разных видов традиционных жилищ разных народов (например, юрта, каркасный дом, в том числе с учётом местных традиций).

Моделирование в графическом редакторе с помощью инструментов геометрических фигур конструкций храмовых зданий разных культур: каменный православный собор, готический или романский собор, пагода, мечеть.

Построение в графическом редакторе с помощью геометрических фигур или на линейной основе пропорций фигуры человека, изображение различных фаз движения. Создание анимации схематического движения человека (при соответствующих технических условиях).

Анимация простого движения нарисованной фигурки: загрузить две фазы движения фигурки в виртуальный редактор GIF-анимации и сохранить простое повторяющееся движение своего рисунка.

Создание компьютерной презентации в программе PowerPoint на тему архитектуры, декоративного и изобразительного искусства выбранной эпохи или этнокультурных традиций народов России.

Виртуальные тематические путешествия по художественным музеям мира.

Планируемые результаты освоения программы по изобразительному искусству на уровне начального общего образования.

Личностные результаты освоения программы по изобразительному искусству на уровне начального общего образования достигаются в единстве учебной и воспитательной деятельности в соответствии с традиционными российскими социокультурными и духовно-нравственными ценностями, принятыми в обществе правилами и нормами поведения и способствуют процессам самопознания, самовоспитания и саморазвития, формирования внутренней позиции личности.

В результате изучения изобразительного искусства на уровне начального общего образования у обучающегося будут сформированы следующие личностные результаты:

уважение и ценностное отношение к своей Родине – России;

ценностно-смысловые ориентации и установки, отражающие индивидуально-личностные позиции и социально значимые личностные качества;

духовно-нравственное развитие обучающихся;

мотивация к познанию и обучению, готовность к саморазвитию и активному участию в социально-значимой деятельности;

позитивный опыт участия в творческой деятельности; интерес к произведениям искусства и литературы, построенным на принципах нравственности и гуманизма, уважительного отношения и интереса к культурным традициям и творчеству своего и других народов.

Патриотическое воспитание осуществляется через освоение обучающимися содержания традиций отечественной культуры, выраженной в её архитектуре, народном, декоративно-прикладном и изобразительном искусстве. Урок искусства воспитывает патриотизм не в декларативной форме, а в процессе восприятия и освоения в личной художественной деятельности конкретных знаний о красоте и мудрости, заложенных в культурных традициях.

Гражданское воспитание формируется через развитие чувства личной причастности к жизни общества и созидательных качеств личности, приобщение обучающихся к ценностям отечественной и мировой культуры. Учебный предмет способствует пониманию особенностей жизни разных народов и красоты национальных эстетических идеалов. Коллективные творческие работы создают условия для разных форм художественно-творческой деятельности, способствуют пониманию другого человека, становлению чувства личной ответственности.

Духовно-нравственное воспитание является стержнем художественного развития обучающегося, приобщения его к искусству как сфере, концентрирующей в себе духовно-нравственный поиск человечества. Учебные задания направлены на развитие внутреннего мира обучающегося и воспитание его эмоционально-образной, чувственной сферы. Занятия искусством помогают обучающемуся обрести социально значимые знания. Развитие творческих способностей способствует росту самосознания, осознания себя как личности и члена общества.

Эстетическое воспитание – важнейший компонент и условие развития социально значимых отношений обучающихся, формирования представлений о прекрасном и безобразном, о высоком и низком. Эстетическое воспитание способствует формированию ценностных ориентаций обучающихся в отношении к окружающим людям, в стремлении к их пониманию, а также в отношении к семье, природе, труду, искусству, культурному наследию.

Ценности познавательной деятельности воспитываются как эмоционально окрашенный интерес к жизни людей и природы. Происходит это в процессе развития навыков восприятия и художественной рефлексии своих наблюдений в художественно-творческой деятельности. Навыки исследовательской деятельности развиваются при выполнении заданий культурно-исторической направленности.

Экологическое воспитание происходит в процессе художественно-эстетического наблюдения природы и её образа в произведениях искусства. Формирование эстетических чувств способствует активному неприятию действий, приносящих вред окружающей среде.

Трудовое воспитание осуществляется в процессе личной художественно-творческой работы по освоению художественных материалов и удовлетворения от создания реального, практического продукта. Воспитываются стремление достичь результат, упорство, творческая инициатива, понимание эстетики трудовой деятельности. Важны также умения сотрудничать с одноклассниками, работать в команде, выполнять коллективную работу – обязательные требования к определённым заданиям по программе.

В результате изучения изобразительного искусства на уровне начального общего образования у обучающегося будут сформированы познавательные универсальные учебные действия, коммуникативные универсальные учебные действия, регулятивные универсальные учебные действия, совместная деятельность.

Пространственные представления и сенсорные способности:
характеризовать форму предмета, конструкции;
выявлять доминантные черты (характерные особенности) в визуальном образе;
сравнивать плоскостные и пространственные объекты по заданным основаниям;
находить ассоциативные связи между визуальными образами разных форм и предметов;
сопоставлять части и целое в видимом образе, предмете, конструкции;
анализировать пропорциональные отношения частей внутри целого и предметов между собой;
обобщать форму составной конструкции;
выявлять и анализировать ритмические отношения в пространстве и в изображении (визуальном образе) на установленных основаниях;
передавать обобщенный образ реальности при построении плоской композиции;
соотносить тональные отношения (тёмное – светлое) в пространственных и плоскостных объектах;
выявлять и анализировать эмоциональное воздействие цветовых отношений в пространственной среде и плоскостном изображении.

У обучающегося будут сформированы следующие базовые логические и исследовательские действия как часть познавательных универсальных учебных действий:

проявлять исследовательские, экспериментальные действия в процессе освоения выразительных свойств различных художественных материалов;

проявлять творческие экспериментальные действия в процессе самостоятельного выполнения художественных заданий; проявлять исследовательские и аналитические действия на основе определённых учебных установок в процессе восприятия произведений изобразительного искусства, архитектуры и продуктов детского художественного творчества;

использовать наблюдения для получения информации об особенностях объектов и состояния природы, предметного мира человека, городской среды;

анализировать и оценивать с позиций эстетических категорий явления природы и предметно-пространственную среду жизни человека;

формулировать выводы, соответствующие эстетическим, аналитическим и другим учебным установкам по результатам проведённого наблюдения;

использовать знаково-символические средства для составления орнаментов и декоративных композиций;

классифицировать произведения искусства по видам и, соответственно, по назначению в жизни людей;

классифицировать произведения изобразительного искусства по жанрам в качестве инструмента анализа содержания произведений;

ставить и использовать вопросы как исследовательский инструмент познания.

У обучающегося будут сформированы умения работать

с информацией как часть познавательных универсальных учебных действий:

использовать электронные образовательные ресурсы;

работать с электронными учебниками и учебными пособиями;

выбирать источник для получения информации: поисковые системы Интернета, цифровые электронные средства, справочники, художественные альбомы и детские книги;

анализировать, интерпретировать, обобщать и систематизировать информацию, представленную в произведениях искусства, текстах, таблицах и схемах;

самостоятельно подготавливать информацию на заданную или выбранную тему и представлять её в различных видах: рисунках и эскизах, электронных презентациях;

осуществлять виртуальные путешествия по архитектурным памятникам, в отечественные художественные музеи и зарубежные художественные музеи (галереи) на основе установок и квестов, предложенных учителем;

соблюдать правила информационной безопасности при работе в Интернете.

У обучающегося будут сформированы умения общения как часть коммуникативных универсальных учебных действий:

понимать искусство в качестве особого языка общения – межличностного (автор – зритель), между поколениями, между народами;

вести диалог и участвовать в дискуссии, проявляя уважительное отношение к оппонентам, сопоставлять свои суждения с суждениями участников общения, выявляя и корректно отстаивая свои позиции в оценке и понимании обсуждаемого явления;

находить общее решение и разрешать конфликты на основе общих позиций и учёта интересов в процессе совместной художественной деятельности;

демонстрировать и объяснять результаты своего творческого, художественного или исследовательского опыта;

анализировать произведения детского художественного творчества с позиций их содержания и в соответствии с учебной задачей, поставленной учителем;

признавать своё и чужое право на ошибку, развивать свои способности сопереживать, понимать намерения и переживания свои и других людей;

взаимодействовать, сотрудничать в процессе коллективной работы, принимать цель совместной деятельности и строить действия по её достижению, договариваться, выполнять поручения, подчиняться, ответственно относиться к своей задаче по достижению общего результата.

У обучающегося будут сформированы умения самоорганизации

и самоконтроля как часть регулятивных универсальных учебных действий:

внимательно относиться и выполнять учебные задачи, поставленные учителем;

соблюдать последовательность учебных действий при выполнении задания;

И порядок в окружающем пространстве и бережно относиться к используемым материалам;

соотносить свои действия с планируемыми результатами, осуществлять контроль своей деятельности в процессе достижения результата.

К концу обучения в 1 классе обучающийся получит следующие предметные результаты по отдельным темам программы по изобразительному искусству:

Модуль «Графика».

Осваивать навыки применения свойств простых графических материалов в самостоятельной творческой работе в условиях урока.

Приобретать первичный опыт в создании графического рисунка на основе знакомства со средствами изобразительного языка.

Приобретать опыт аналитического наблюдения формы предмета, опыт обобщения и геометризации наблюдаемой формы как основы обучения рисунку.

Приобретать опыт создания рисунка простого (плоского) предмета с натуры.

Учиться анализировать соотношения пропорций, визуально сравнивать пространственные величины.

Приобретать первичные знания и навыки композиционного расположения изображения на листе.

Выбирать вертикальный или горизонтальный формат листа

для выполнения соответствующих задач рисунка.

Воспринимать учебную задачу, поставленную учителем, и решать её в своей практической художественной деятельности.

Обсуждать результаты своей практической работы и работы товарищей с позиций соответствия их поставленной учебной задаче, с позиций выраженного в рисунке содержания и графических средств его выражения (в рамках программного материала).

Модуль «Живопись».

Осваивать навыки работы красками «гуашь» в условиях урока.

Иметь представление о трех основных цветах; обсуждать и называть ассоциативные представления, которые рождает каждый цвет.

Осознавать эмоциональное звучание цвета и формулировать своё мнение с использованием опыта жизненных ассоциаций.

Приобретать опыт экспериментирования, исследования результатов смешения красок и получения нового цвета.

Вести творческую работу на заданную тему с использованием зрительных впечатлений, организованную педагогом.

Модуль «Скульптура».

Приобретать опыт аналитического наблюдения, поиска выразительных образных объёмных форм в природе (например, облака, камни, коряги, формы плодов).

Осваивать первичные приёмы лепки из пластилина, приобретать представления о целостной форме в объёмном изображении.

Овладевать первичными навыками бумагопластики – создания объёмных форм из бумаги путём её складывания, надрезания, закручивания.

Модуль «Декоративно-прикладное искусство».

Рассматривать и эстетически характеризовать различные примеры узоров в природе (в условиях урока на основе фотографий); приводить примеры, сопоставлять и искать ассоциации с орнаментами в произведениях декоративно-прикладного искусства.

Различать виды орнаментов по изобразительным мотивам: растительные, геометрические, анималистические.

Учиться использовать правила симметрии в своей художественной деятельности.

Приобретать опыт создания орнаментальной декоративной композиции (стилизованной: декоративный цветок или птица).

Приобретать знания о значении и назначении украшений в жизни людей.

Приобретать представления о глиняных игрушках отечественных народных художественных промыслов (дымковская, каргопольская игрушки или по выбору учителя с учётом местных промыслов) и опыт практической художественной деятельности по мотивам игрушки выбранного промысла.

Иметь опыт и соответствующие возрасту навыки подготовки и оформления общего праздника.

Модуль «Архитектура».

Рассматривать различные произведения архитектуры в окружающем мире (по фотографиям в условиях урока); анализировать и характеризовать особенности и составные части рассматриваемых зданий.

Осваивать приёмы конструирования из бумаги, складывания объёмных простых геометрических тел.

Приобретать опыт пространственного макетирования (сказочный город) в форме коллективной игровой деятельности.

Приобретать представления о конструктивной основе любого предмета и первичные навыки анализа его строения.

Модуль «Восприятие произведений искусства».

Приобретать умения рассматривать, анализировать детские рисунки с позиций их содержания и сюжета, настроения, композиции (расположения на листе), цвета, а также соответствия учебной задаче, поставленной учителем.

Приобретать опыт эстетического наблюдения природы на основе эмоциональных впечатлений с учётом учебных задач и визуальной установки учителя.

Приобретать опыт художественного наблюдения предметной среды жизни человека в зависимости от поставленной аналитической и эстетической задачи (установки).

Осваивать опыт эстетического восприятия и аналитического наблюдения архитектурных построек.

Осваивать опыт эстетического, эмоционального общения со станковой картиной, понимать значения зрительских умений и специальных знаний; приобретать опыт восприятия картин со сказочным сюжетом (В.М. Васнецова и других художников по выбору учителя), а также произведений с ярко выраженным эмоциональным настроением (например, натюрморты В. Ван Гога или А. Матисса).

Осваивать новый опыт восприятия художественных иллюстраций в детских книгах и отношения к ним в соответствии с учебной установкой.

Модуль «Азбука цифровой графики».

Приобретать опыт создания фотографий с целью эстетического и целенаправленного наблюдения природы.

Приобретать опыт обсуждения фотографий с точки зрения того, с какой целью сделан снимок, насколько значимо его содержание и какова композиция в кадре.

К концу обучения во 2 классе обучающийся получит следующие предметные результаты по отдельным темам программы по изобразительному искусству:

Модуль «Графика».

Осваивать особенности и приёмы работы новыми графическими художественными материалами; осваивать выразительные свойства твёрдых, сухих, мягких и жидких графических материалов.

Приобретать навыки изображения на основе разной по характеру и способу наложения линии.

Овладевать понятием «ритм» и навыками ритмической организации изображения как необходимой композиционной основы выражения содержания.

Осваивать навык визуального сравнения пространственных величин, приобретать умения соотносить пропорции в рисунках птиц и животных

(с использованием зрительских впечатлений и анализа).

Приобретать умение вести рисунок с натуры, видеть пропорции объекта, расположение его в пространстве; располагать изображение на листе, соблюдая этапы ведения рисунка, осваивая навык штриховки.

Модуль «Живопись».

Осваивать навыки работы цветом, навыки смешения красок, пастозное плотное и прозрачное нанесение краски; осваивать разный характер мазков и движений кистью, навыки создания выразительной фактуры и кроющие качества гуаши.

Приобретать опыт работы акварельной краской и понимать особенности работы прозрачной краской.

Знать названия основных и составных цветов и способы получения разных оттенков составного цвета.

Различать и сравнивать тёмные и светлые оттенки цвета; осваивать смешение цветных красок с белой и чёрной (для изменения их тона).

Иметь представление о делении цветов на тёплые и холодные; различать и сравнивать тёплые и холодные оттенки цвета.

Осваивать эмоциональную выразительность цвета: цвет звонкий и яркий, радостный; цвет мягкий, «глухой» и мрачный и другие

Приобретать опыт создания пейзажей, передающих разные состояния погоды (например, туман, грозу) на основе изменения тонального звучания цвета, приобретать опыт передачи разного цветового состояния моря.

Уметь выразить в изображении сказочных персонажей их характер (герои сказок добрые и злые, нежные и грозные); обсуждать, объяснять, какими художественными средствами удалось показать характер сказочных персонажей.

Модуль «Скульптура».

Познакомиться с традиционными игрушками одного из народных художественных промыслов; освоить приёмы и последовательность лепки игрушки в традициях выбранного промысла; выполнить в технике лепки фигурку сказочного зверя по мотивам традиций выбранного промысла (по выбору: филимоновская, абашевская, каргопольская, дымковская игрушки или с учётом местных промыслов).

Иметь представление об изменениях скульптурного образа при осмотре произведения с разных сторон.

Приобретать в процессе лепки из пластилина опыт передачи движения цельной лепной формы и разного характера движения этой формы (изображения зверушки).

Модуль «Декоративно-прикладное искусство».

Рассматривать, анализировать и эстетически оценивать разнообразие форм в природе, воспринимаемых как узоры.

Сравнивать, сопоставлять природные явления – узоры (например, капли, снежинки, паутинки, роса на листьях, серёжки во время цветения деревьев) – с рукотворными произведениями декоративного искусства (кружево, шитьё, ювелирные изделия и другие).

Приобретать опыт выполнения эскиза геометрического орнамента кружева или вышивки на основе природных мотивов.

Осваивать приёмы орнаментального оформления сказочных глиняных зверушек, созданных по мотивам народного художественного промысла (по выбору: филимоновская, абашевская, каргопольская, дымковская игрушки или с учётом местных промыслов).

Приобретать опыт преобразования бытовых подручных нехудожественных материалов в художественные изображения и поделки.

Рассматривать, анализировать, сравнивать украшения человека на примерах иллюстраций к народным сказкам лучших художников-иллюстраторов (например, И.Я. Билибина), когда украшения не только соответствуют народным традициям, но и выражают характер персонажа; учиться понимать, что украшения человека рассказывают о нём, выявляют особенности его характера, его представления о красоте.

Приобретать опыт выполнения красками рисунков украшений народных былинных персонажей.

Модуль «Архитектура».

Осваивать приёмы создания объёмных предметов из бумаги и объёмного декорирования предметов из бумаги.

Участвовать в коллективной работе по построению из бумаги пространственного макета сказочного города или детской площадки.

Рассматривать, характеризовать конструкцию архитектурных строений (по фотографиям в условиях урока), указывая составные части и их пропорциональные соотношения.

Осваивать понимание образа здания, то есть его эмоционального воздействия.

Рассматривать, приводить примеры и обсуждать вид разных жилищ, домиков сказочных героев в иллюстрациях известных художников детской книги, развивая фантазию и внимание к архитектурным постройкам.

Приобретать опыт сочинения и изображения жилья для разных по своему характеру героев литературных и народных сказок.

Модуль «Восприятие произведений искусства».

Обсуждать примеры детского художественного творчества с точки зрения выражения в них содержания, настроения, расположения изображения в листе, цвета и других средств художественной выразительности, а также ответа на поставленную учебную задачу.

Осваивать и развивать умения вести эстетическое наблюдение явлений природы, а также потребность в таком наблюдении.

Приобретать опыт эстетического наблюдения и художественного анализа произведений декоративного искусства и их орнаментальной организации (например, кружево, шитьё, резьба и роспись по дереву и ткани, чеканка).

Приобретать опыт восприятия, эстетического анализа произведений отечественных художников-пейзажистов (И.И. Левитана, И.И. Шишкина, И.К. Айвазовского, Н.П. Крымова и других по выбору учителя), а также художников-анималистов (В.В. Ватагина, Е.И. Чарушина и других по выбору учителя).

Приобретать опыт восприятия, эстетического анализа произведений живописи западноевропейских художников с активным, ярким выражением настроения (В. Ван Гога, К. Моне, А. Матисса и других по выбору учителя).

Знать имена и узнавать наиболее известные произведения художников И.И. Левитана, И.И. Шишкина, И.К. Айвазовского, В.М. Васнецова, В.В. Ватагина, Е.И. Чарушина (и других по выбору учителя).

Модуль «Азбука цифровой графики».

Осваивать возможности изображения с помощью разных видов линий в программе Paint (или другом графическом редакторе).

Осваивать приёмы трансформации и копирования геометрических фигур в программе Paint, а также построения из них простых рисунков или орнаментов.

Осваивать в компьютерном редакторе (например, Paint) инструменты и техники – карандаш, кисточка, ластик, заливка и другие – и создавать простые рисунки или композиции (например, образ дерева).

Осваивать композиционное построение кадра при фотографировании: расположение объекта в кадре, масштаб, доминанта. Участвовать в обсуждении композиционного построения кадра в фотографии.

К концу обучения в 3 классе обучающийся получит следующие предметные результаты по отдельным темам программы по изобразительному искусству:

Модуль «Графика».

Приобретать представление о художественном оформлении книги, о дизайне книги, многообразии форм детских книг, о работе художников-иллюстраторов.

Получать опыт создания эскиза книжки-игрушки на выбранный сюжет: рисунок обложки с соединением шрифта (текста) и изображения, рисунок прописной буквицы, создание иллюстраций, размещение текста и иллюстраций на развороте.

Узнавать об искусстве шрифта и образных (изобразительных) возможностях надписи, о работе художника над шрифтовой композицией.

Создавать практическую творческую работу – поздравительную открытку, совмещающую в ней шрифт и изображение.

Узнавать о работе художников над плакатами и афишами. Выполнять творческую композицию – эскиз афиши к выбранному спектаклю или фильму.

Узнавать основные пропорции лица человека, взаимное расположение частей лица.

Приобретать опыт рисования портрета (лица) человека.

Создавать маску сказочного персонажа с ярко выраженным характером лица (для карнавала или спектакля).

Модуль «Живопись».

Осваивать приёмы создания живописной композиции (натюрморта) по наблюдению природы или по представлению.

Рассматривать, эстетически анализировать сюжет и композицию, эмоциональное настроение в натюрмортах известных отечественных художников.

Приобретать опыт создания творческой живописной работы – натюрморта с ярко выраженным настроением или «натюрморта-автопортрета».

Изображать красками портрет человека с использованием природы или представлению.

Создавать пейзаж, передавая в нём активное состояние природы.

Приобрести представление о деятельности художника в театре.

Создать красками эскиз занавеса или эскиз декораций к выбранному сюжету.

Познакомиться с работой художников по оформлению праздников.

Выполнить тематическую композицию «Праздник в городе» на основе наблюдений, по памяти и по представлению.

Модуль «Скульптура».

Приобрести опыт творческой работы: лепка сказочного персонажа на основе сюжета известной сказки (или создание этого персонажа в технике бумагопластики, по выбору учителя).

Учиться создавать игрушку из подручного нехудожественного материала путём добавления к ней необходимых деталей и для «одушевления образа».

Узнавать о видах скульптуры: скульптурные памятники, парковая скульптура, мелкая пластика, рельеф (виды рельефа).

Приобретать опыт лепки эскиза парковой скульптуры.

Модуль «Декоративно-прикладное искусство».

Узнавать о создании глиняной и деревянной посуды: народные художественные промыслы Гжель и Хохлома.

Знакомиться с приёмами исполнения традиционных орнаментов, украшающих посуду Гжели и Хохломы; осваивать простые кистевые приёмы, свойственные этим промыслам; выполнить эскизы орнаментов, украшающих посуду (по мотивам выбранного художественного промысла).

Узнавать о сетчатых видах орнаментов и их применении, например, в росписи тканей, стен, уметь рассуждать с использованием зрительного материала о видах симметрии в сетчатом орнаменте.

Осваивать навыки создания орнаментов при помощи штампов и трафаретов.

Получить опыт создания композиции орнамента в квадрате (в качестве эскиза росписи женского платка).

Модуль «Архитектура».

Выполнить зарисовки или творческие рисунки по памяти и по представлению на тему исторических памятников или архитектурных достопримечательностей своего города.

Создать эскиз макета паркового пространства или участвовать в коллективной работе по созданию такого макета.

Создать в виде рисунков или объёмных аппликаций из цветной бумаги эскизы разнообразных малых архитектурных форм, наполняющих городское пространство.

Придумать и нарисовать (или выполнить в технике бумагопластики) транспортное средство.

Выполнить творческий рисунок – создать образ своего города или села или участвовать в коллективной работе по созданию образа своего города или села (в виде коллажа).

Модуль «Восприятие произведений искусства».

Рассматривать и обсуждать содержание работы художника, ценностно и эстетически относиться к иллюстрациям известных отечественных художников детских книг, получая различную визуально-образную информацию; знать имена нескольких художников детской книги.

Рассматривать и анализировать архитектурные постройки своего города (села), характерные особенности улиц и площадей, выделять центральные по архитектуре здания и обсуждать их архитектурные особенности, приобретать представления, аналитический и эмоциональный опыт восприятия наиболее известных памятников архитектуры Москвы и Санкт-Петербурга (для жителей регионов на основе фотографий, телепередач и виртуальных путешествий), уметь обсуждать увиденные памятники.

Объяснять назначение основных видов пространственных искусств: изобразительных видов искусства – живописи, графики, скульптуры; архитектуры, дизайна, декоративно-прикладных видов искусства, а также деятельности художника в кино, в театре, на празднике.

Называть основные жанры живописи, графики и скульптуры, определяемые предметом изображения.

Иметь представление об именах крупнейших отечественных художников-пейзажистов: И.И. Шишкина, И.И. Левитана, А.К. Саврасова, В.Д. Поленова, И.К. Айвазовского и других (по выбору учителя), приобретать представления об их произведениях.

Осуществлять виртуальные интерактивные путешествия в художественные музеи, участвовать в исследовательских квестах, в обсуждении впечатлений от виртуальных путешествий.

иметь представление об именах крупнейших отечественных портретистов: В.И. Сурикова, И.Е. Репина, В.А. Серова и других (по выбору учителя), приобретать представления об их произведениях.

Понимать значения музеев и называть, указывать, где находятся и чему посвящены их коллекции: Государственная Третьяковская галерея, Государственный Эрмитаж, Государственный Русский музей, Государственный музей изобразительных искусств имени А.С. Пушкина.

Иметь представление о замечательных художественных музеях России, о коллекциях своих региональных музеев.

Модуль «Азбука цифровой графики».

Осваивать приёмы работы в графическом редакторе с линиями, геометрическими фигурами, инструментами традиционного рисования.

Применять получаемые навыки для усвоения определённых учебных тем, например: исследования свойств ритма и построения ритмических композиций, составления орнаментов путём различных повторений рисунка узора, простого повторения (раппорт), экспериментирова на свойствах симметрии; создание паттернов.

Осваивать с помощью создания схемы лица человека его конструкцию и пропорции; осваивать с помощью графического редактора схематическое изменение мимики лица.

Осваивать приёмы соединения шрифта и векторного изображения при создании, например, поздравительных открыток, афиши.

Осваивать приёмы редактирования цифровых фотографий с помощью компьютерной программы Picture Manager (или другой): изменение яркости, контраста и насыщенности цвета, обрезка изображения, поворот, отражение.

Осуществлять виртуальные путешествия в отечественные художественные музеи и, возможно, знаменитые зарубежные художественные музеи на основе установок и квестов, предложенных учителем.

К концу обучения в 4 классе обучающийся получит следующие предметные результаты по отдельным темам программы по изобразительному искусству:

Модуль «Графика».

Осваивать правила линейной и воздушной перспективы и применять их в своей практической творческой деятельности. Изучать основные пропорции фигуры человека, пропорциональные отношения отдельных частей фигуры и учиться применять эти знания в своих рисунках.

Приобретать представление о традиционных одеждах разных народов и представление о красоте человека в разных культурах, применять эти знания в изображении персонажей сказаний и легенд или просто представителей народов разных культур.

Создавать зарисовки памятников отечественной и мировой архитектуры.

Модуль «Живопись».

Выполнять живописное изображение пейзажей разных климатических зон (пейзаж гор, пейзаж степной или пустынной зоны, пейзаж, типичный для среднерусской природы).

Передавать в изображении народные представления о красоте человека, создавать образ женщины в русском народном костюме и образ мужчины в народном костюме.

Приобретать опыт создания портретов женских и мужских, портрета пожилого человека, детского портрета или автопортрета, портрета персонажа (по представлению из выбранной культурной эпохи).

Создавать двойной портрет (например, портрет матери и ребёнка).

Приобретать опыт создания композиции на тему «Древнерусский город».

Участвовать в коллективной творческой работе по созданию композиционного панно (аппликации из индивидуальных рисунков) на темы народных праздников (русского народного праздника и традиционных праздников у разных народов),

в которых выражается обобщённый образ национальной культуры.

Модуль «Скульптура».

Лепка из пластилина эскиза памятника выбранному герою или участие в коллективной разработке проекта макета мемориального комплекса (работа выполняется после освоения собранного материала о мемориальных комплексах, существующих в нашей стране).

Модуль «Декоративно-прикладное искусство».

Исследовать и создавать зарисовки особенностей, характерных для орнаментов разных народов или исторических эпох (особенности символов и стилизованных мотивов), показать в рисунках традиции использования орнаментов в архитектуре, одежде, оформлении предметов быта у разных народов, в разные эпохи.

Изучить и показать в практической творческой работе орнаменты, традиционные мотивы и символы русской народной культуры (в деревянной резьбе и росписи по дереву, вышивке, декоре головных уборов, орнаментах, которые характерны для предметов быта).

Получить представления о красоте русского народного костюма и головных женских уборов, особенностях мужской одежды разных сословий, а также о связи украшения костюма мужчины с родом его занятий и положением в обществе.

Познакомиться с женским и мужским костюмами в традициях разных народов, со своеобразием одежды в разных культурах и в разные эпохи.

Модуль «Архитектура».

Получить представление о конструкции традиционных жилищ у разных народов, об их связи с окружающей природой.

Познакомиться с конструкцией избы – традиционного деревянного жилого дома – и надворных построек, строить из бумаги или изображать конструкцию избы, понимать и уметь объяснять тесную связь декора (украшений) избы с функциональным значением тех же деталей: единство красоты и пользы. Иметь представления о конструктивных особенностях переносного жилища – юрты.

Уметь объяснять и изображать традиционную конструкцию здания каменного древнерусского храма, иметь представление о наиболее значительных древнерусских соборах и их местонахождении, о красоте и конструктивных особенностях памятников русского деревянного зодчества. Иметь представления об устройстве и красоте древнерусского города, его архитектурном устройстве и жизни в нём людей. Иметь представление об основных конструктивных чертах древнегреческого храма, уметь его изображать, иметь общее, целостное образное представление о древнегреческой культуре.

Иметь представление об основных характерных чертах храмовых сооружений, характерных для разных культур: готический (романский) собор в европейских городах, буддийская пагода, мусульманская мечеть, уметь изображать их.

Понимать и объяснять, в чём заключается значимость для современных людей сохранения архитектурных памятников и исторического образа своей и мировой культуры.

Модуль «Восприятие произведений искусства».

Формировать восприятие произведений искусства на темы истории и традиций русской отечественной культуры (произведения В.М. Васнецова, А.М. Васнецова, Б.М. Кустодиева, В.И. Сурикова, К.А. Коровина, А.Г. Венецианова, А.П. Рябушкина, И.Я. Билибина и других по выбору учителя).

Иметь образные представления о каменном древнерусском зодчестве (Московский Кремль, Новгородский детинец, Псковский кремль, Казанский кремль и другие с учётом местных архитектурных комплексов, в том числе монастырских), о памятниках русского деревянного зодчества (архитектурный комплекс на острове Кижи).

Узнавать соборы Московского Кремля, Софийский собор в Великом Новгороде, храм Покрова на Нерли.

Называть и объяснять содержание памятника К. Минину и Д. Пожарскому скульптора И.П. Мартоса в Москве.

Различать основные памятники наиболее значимых мемориальных ансамблей и объяснять их особое значение в жизни людей (мемориальные ансамбли: Могила Неизвестного Солдата в Москве; памятник-ансамбль «Героям Сталинградской битвы» на Мамаевом кургане, «Воин-освободитель» в берлинском Трептов-парке, Пискаревский мемориал в Санкт-Петербурге и другие по выбору учителя), иметь представление о правилах поведения при посещении мемориальных памятников.

Иметь представления об архитектурных, декоративных и изобразительных произведениях в культуре Древней Греции, других культурах Древнего мира, в том числе Древнего Востока, уметь обсуждать эти произведения.

Различать общий вид и представлять основные компоненты конструкции готических (романских) соборов, иметь представление об особенностях архитектурного устройства мусульманских мечетей, иметь представление об архитектурном своеобразии здания буддийской пагоды.

Приводить примеры произведений великих европейских художников: Леонардо да Винчи, Рафаэля, Рембрандта, Пикассо и других (по выбору учителя).

Модуль «Азбука цифровой графики».

Осваивать правила линейной и воздушной перспективы с помощью графических изображений и их варьирования в компьютерной программе Paint: изображение линии горизонта и точки схода, перспективных сокращений, цветовых и тональных изменений.

Моделировать в графическом редакторе с помощью инструментов геометрических фигур конструкцию традиционного крестьянского деревянного дома (избы) и различные варианты его устройства.

Использовать поисковую систему для знакомства с разными видами деревянного дома на основе избы и традициями и её украшений.

Осваивать строение юрты, моделируя её конструкцию в графическом редакторе с помощью инструментов геометрических фигур, находить в поисковой системе разнообразные модели юрты, её украшения, внешний и внутренний вид юрты.

Моделировать в графическом редакторе с помощью инструментов геометрических фигур конструкции храмовых зданий разных культур (каменный православный собор с закомарами, со сводами-нефами, главой, куполом, готический или романский собор, пагода, мечеть).

Построить пропорции фигуры человека в графическом редакторе с помощью геометрических фигур или на линейной основе; изобразить различные фазы движения, двигая части фигуры (при соответствующих технических условиях создать анимацию схематического движения человека).

Освоить анимацию простого повторяющегося движения изображения в виртуальном редакторе GIF-анимации.

Освоить и проводить компьютерные презентации в программе PowerPoint по темам изучаемого материала, собирая в поисковых системах нужный материал, или на основе собственных фотографий и фотографий своих рисунков, выполнять шрифтовые надписи наиболее важных определений, названий, положений, которые надо помнить и знать.

Совершать виртуальные тематические путешествия по художественным музеям мира.

Рабочая программа по учебному предмету «Музыка».

Рабочая программа по учебному предмету «Музыка» (предметная область «Искусство») (далее соответственно – программа по музыке, музыка) включает пояснительную записку, содержание обучения, планируемые результаты освоения программы по музыке.

Пояснительная записка отражает общие цели и задачи изучения музыки, место в структуре учебного плана, а также подходы к отбору содержания и планируемым результатам.

Содержание обучения раскрывает содержательные линии, которые предлагаются для изучения на уровне начального общего образования. Содержание обучения завершается перечнем универсальных учебных действий (познавательных, коммуникативных и регулятивных), которые возможно формировать средствами музыки с учётом возрастных особенностей обучающихся на уровне начального общего образования.

Планируемые результаты освоения программы по музыке включают личностные, метапредметные и предметные результаты за весь период обучения на уровне начального общего образования. Предметные результаты, формируемые в ходе изучения музыки, сгруппированы по учебным модулям.

Пояснительная записка.

Программа по музыке разработана с целью оказания методической помощи учителю музыки в создании рабочей программы по учебному предмету.

Программа по музыке позволит учителю:

реализовать в процессе преподавания музыки современные подходы к формированию личностных, метапредметных и предметных результатов обучения, сформулированных в ФГОС НОО; определить и структурировать планируемые результаты обучения и содержание учебного предмета по годам обучения

в соответствии с ФГОС НОО, а также на основе планируемых результатов духовно-нравственного развития, воспитания и социализации обучающихся, представленных в федеральной рабочей программе воспитания;

разработать календарно-тематическое планирование с учётом особенностей конкретного региона, образовательной организации, класса.

Музыка является неотъемлемой частью культурного наследия, универсальным способом коммуникации особенно важна музыка для становления личности обучающегося – как способ, форма и опыт самовыражения и естественного радостного мировосприятия.

В течение периода начального общего образования необходимо заложить основы будущей музыкальной культуры личности, сформировать представления о многообразии проявлений музыкального искусства в жизни современного человека и общества. В содержании программы по музыке представлены различные пласты музыкального искусства: фольклор, классическая, современная музыка, в том числе наиболее достойные образцы массовой музыкальной культуры (джаз, эстрада, музыка кино и другие). Наиболее эффективной формой освоения музыкального искусства является практическое музицирование – пение, игра на доступных музыкальных инструментах, различные формы музыкального движения. В ходе активной музыкальной деятельности происходит постепенное освоение элементов музыкального языка, понимание основных жанровых особенностей, принципов и форм развития музыки.

Программа по музыке предусматривает знакомство обучающихся с некоторым количеством явлений, фактов музыкальной культуры (знание музыкальных произведений, фамилий композиторов и исполнителей, специальной терминологии). Программа по музыке формирует эстетические потребности, проживание и осознание тех особых мыслей и чувств, состояний, отношений к жизни, самому себе, другим людям, которые несёт в себе музыка.

Свойственная музыкальному восприятию идентификация с лирическим героем произведения является уникальным психологическим механизмом для формирования мировоззрения обучающегося опосредованным недирижерским путём. Ключевым моментом при составлении программы по музыке является отбор репертуара, который должен сочетать в себе такие качества, как доступность, высокий художественный уровень, соответствие системе традиционных российских ценностей.

Одним из наиболее важных направлений программы по музыке является развитие эмоционального интеллекта обучающихся. Через опыт чувственного восприятия и художественного исполнения музыки формируется эмоциональная осознанность, рефлексивная установка личности в целом.

Особая роль в организации музыкальных занятий в программе по музыке принадлежит игровым формам деятельности, которые рассматриваются как широкий спектр конкретных приёмов и методов, внутренне присущих самому искусству – от традиционных фольклорных игр и театрализованных представлений к звуковым импровизациям, направленным на освоение жанровых особенностей, элементов музыкального языка, композиционных принципов.

Основная цель программы по музыке – воспитание музыкальной культуры как части общей духовной культуры обучающихся. Основным содержанием музыкального обучения и воспитания является личный и коллективный опыт проживания и осознания специфического комплекса эмоций, чувств, образов, идей, порождаемых ситуациями эстетического восприятия (постижение мира через переживание, самовыражение через творчество, духовно-нравственное становление, воспитание чуткости к внутреннему миру другого человека через опыт сотворчества и сопереживания).

В процессе конкретизации учебных целей их реализация осуществляется по следующим направлениям:

становление системы ценностей, обучающихся в единстве эмоциональной и познавательной сферы;

развитие потребности в общении с произведениями искусства, осознание значения музыкального искусства как универсального языка общения, художественного отражения многообразия жизни;

формирование творческих способностей ребёнка, развитие внутренней мотивации к музицированию.

Важнейшие задачи обучения музыке на уровне начального общего образования:

формирование эмоционально-ценностной отзывчивости на прекрасное жизни и в искусстве;

формирование позитивного взгляда на окружающий мир, гармонизация взаимодействия с природой, обществом, самим собой через доступные формы музицирования;

формирование культуры осознанного восприятия музыкальных образов, приобщение к традиционным российским духовно-нравственным ценностям через собственный внутренний опыт эмоционального переживания;

развитие эмоционального интеллекта в единстве с другими познавательными и регулятивными универсальными учебными действиями, развитие ассоциативного мышления и продуктивного воображения;

овладение предметными умениями и навыками в различных видах практического музицирования, введение обучающегося в искусство через разнообразие видов музыкальной деятельности, в том числе: слушание (воспитание

грамотного слушателя), исполнение (пение, игра на музыкальных инструментах); сочинение (элементы импровизации, композиции, аранжировки); музыкальное движение (пластическое интонирование, танец, двигательное моделирование), исследовательские и творческие проекты;

изучение закономерностей музыкального искусства: интонационная

и жанровая природа музыки, основные выразительные средства, элементы музыкального языка;

воспитание уважения к культурному наследию России, присвоение интонационно-образного строя отечественной музыкальной культуры;

расширение кругозора, воспитание любознательности, интереса к музыкальной культуре России, ее регионов, этнических групп, малой родины, а также к музыкальной культуре других стран, культур, времён и народов.

Программа по музыке составлена на основе модульного принципа построения учебного материала и допускает вариативный подход к очередности изучения модулей, принципам компоновки учебных тем, форм и методов освоения содержания.

Содержание учебного предмета структурно представлено восемью модулями (тематическими линиями):

инвариантные:

модуль № 1 «Народная музыка России»;

модуль № 2 «Классическая музыка»;

модуль № 3 «Музыка в жизни человека»

вариативные:

модуль № 4 «Музыка народов мира»;

модуль № 5 «Духовная музыка»;

модуль № 6 «Музыка театра и кино»;

модуль № 7 «Современная музыкальная культура»;

модуль № 8 «Музыкальная грамота»

Каждый модуль состоит из нескольких тематических блоков.

Модульный принцип допускает перестановку блоков, перераспределение количества учебных часов между блоками.

Вариативная компоновка тематических блоков позволяет существенно расширить формы и виды деятельности за счёт внеурочных и внеклассных мероприятий – посещений театров, музеев, концертных залов, работы над исследовательскими и творческими проектами. В таком случае количество часов, отводимых на изучение данной темы, увеличивается за счёт внеурочной деятельности в рамках часов, предусмотренных эстетическим направлением плана внеурочной деятельности образовательной организации.

Общее число часов, рекомендованных для изучения музыки -

135 часов: в 1 классе – 33 часа (1 час в неделю), во 2 классе – 34 часа (1 час в неделю), в 3 классе – 34 часа (1 час в неделю), в 4 классе – 34 часа (1 час в неделю).

При разработке рабочей программы по музыке МОУ «Ульканская СОШ №2» использует возможности сетевого взаимодействия,

в том числе с организациями системы дополнительного образования детей, учреждениями культуры, организациями культурно-досуговой сферы (театры, музеи, творческие союзы).

Освоение программы по музыке предполагает активную социокультурную деятельность обучающихся, участие в музыкальных праздниках, конкурсах, концертах, театрализованных действиях, в том числе основанных на межпредметных связях с такими учебными предметами, как «Изобразительное искусство», «Литературное чтение», «Окружающий мир», «Основы религиозной культуры и светской этики», «Иностранный язык» и другие.

Содержание обучения музыке на уровне начального общего образования.

Инвариантные модули:

Модуль № 1 «Народная музыка России».

Данный модуль является одним из наиболее значимых. Цели воспитания национальной и гражданской идентичности, а также принцип «вхождения в музыку от родного порога» предполагают, что отправной точкой для освоения всего богатства и разнообразия музыки должна быть музыкальная культура родного края, своего народа, других народов нашей страны. Необходимо обеспечить глубокое и содержательное освоение основ традиционного фольклора, отталкиваясь в первую очередь от материнского и детского фольклора, календарных обрядов и праздников. Особое внимание необходимо уделить подлинному, аутентичному звучанию народной музыки, научить детей отличать настоящую народную музыку

от эстрадных шоу-программ, эксплуатирующих фольклорный колорит.

Край, в котором ты живёшь.

Содержание: музыкальные традиции малой Родины. Песни, обряды, музыкальные инструменты.

Виды деятельности обучающихся:

разучивание, исполнение образцов традиционного фольклора своей местности, песен, посвящённых своей малой родине, песен композиторов-земляков;

диалог с учителем о музыкальных традициях своего родного края;

вариативно: просмотр видеofilьма о культуре родного края; посещение краеведческого музея; посещение этнографического спектакля, концерта.

Русский фольклор.

Содержание: русские народные песни (трудовые, хороводные). Детский фольклор (игровые, заклички, потешки, считалки, прибаутки).

Виды деятельности обучающихся:

разучивание, исполнение русских народных песен разных жанров;

участие в коллективной традиционной музыкальной игре (по выбору учителя могут быть освоены игры «Бояре», «Плетень», «Бабка-ёжка», «Заинька» и другие);

сочинение мелодий, вокальная импровизация на основе текстов игрового детского фольклора;

вариативно: ритмическая импровизация, исполнение аккомпанемента

на простых ударных (ложки) и духовых (свирель) инструментах к изученным народным песням;

Русские народные музыкальные инструменты.

Содержание: народные музыкальные инструменты (балалайка, рожок, свирель, гусли, гармонь, ложки). Инструментальные наигрыши. Плясовые мелодии.

Виды деятельности обучающихся:

знакомство с внешним видом, особенностями исполнения и звучания русских народных инструментов;

определение на слух тембров инструментов;

классификация на группы духовых, ударных, струнных;

музыкальная викторина на знание тембров народных инструментов;

двигательная игра – импровизация-подражание игре на музыкальных инструментах;

слушание фортепианных пьес композиторов, исполнение песен, в которых присутствуют звукоизобразительные элементы, подражание голосам народных инструментов;

вариативно: просмотр видеофильма о русских музыкальных инструментах; посещение музыкального или краеведческого музея; освоение простейших навыков игры на свирели, ложках.

Сказки, мифы и легенды.

Содержание: народные сказители. Русские народные сказания, былины. Сказки и легенды о музыке и музыкантах.

Виды деятельности обучающихся:

знакомство с манерой сказывания нараспев;

слушание сказок, былин, эпических сказаний, рассказываемых нараспев;

в инструментальной музыке определение на слух музыкальных интонаций речитативного характера;

создание иллюстраций к прослушанным музыкальным и литературным произведениям;

вариативно: знакомство с эпосом народов России (по выбору учителя: отдельные сказания или примеры из эпоса народов России, например, якутского Олонхо, карело-финской Калевалы, калмыцкого Джангара, Нартского эпоса); просмотр фильмов, мультфильмов, созданных на основе былин, сказаний; речитативная импровизация – чтение нараспев фрагмента сказки, былины.

Жанры музыкального фольклора.

Содержание: фольклорные жанры, общие для всех народов: лирические, трудовые, колыбельные песни, танцы и пляски. Традиционные музыкальные инструменты.

Виды деятельности обучающихся:

различение на слух контрастных по характеру фольклорных жанров: колыбельная, трудовая, лирическая, плясовая;

определение, характеристика типичных элементов музыкального языка (темп, ритм, мелодия, динамика), состава исполнителей;

определение тембра музыкальных инструментов, отнесение к одной из групп (духовые, ударные, струнные);

разучивание, исполнение песен разных жанров, относящихся к фольклору разных народов Российской Федерации;

импровизации, сочинение к ним ритмических аккомпанементов (звучащими жестами, на ударных инструментах);

вариативно: исполнение на клавишных или духовых инструментах (свирель) мелодий народных песен, проследивание мелодии по нотной записи.

Народные праздники.

Содержание: обряды, игры, хороводы, праздничная символика – на примере одного или нескольких народных праздников (по выбору учителя внимание обучающихся может быть сосредоточено на русских традиционных народных праздниках (Рождество, Осенины, Масленица, Троица) и (или) праздниках других народов России (Сабантуй, Байрам, Навруз, Ысыях).

Виды деятельности обучающихся:

знакомство с праздничными обычаями, обрядами, бытовавшими ранее и сохранившимися сегодня у различных народностей Российской Федерации;

разучивание песен, реконструкция фрагмента обряда, участие

в коллективной традиционной игре (по выбору учителя могут быть освоены традиционные игры территориально близких или, наоборот, далёких регионов Российской Федерации);

вариативно: просмотр фильма (мультфильма), рассказывающего о символике фольклорного праздника;

посещение театра, театрализованного представления;

участие в народных гуляньях на улицах родного города, посёлка.

Первые артисты, народный театр.

Содержание: скоморохи. Ярмарочный балаган. Вертеп.

Виды деятельности обучающихся:

чтение учебных, справочных текстов по теме;

диалог с учителем;

разучивание, исполнение скоморошин;

вариативно: просмотр фильма (мультфильма), фрагмента музыкального спектакля; творческий проект – театрализованная постановка.

Фольклор народов России.

Содержание: музыкальные традиции, особенности народной музыки республик Российской Федерации (по выбору учителя может быть представлена культура 2–3 регионов Российской Федерации. Особое внимание следует уделить как наиболее распространённым чертам, так и уникальным самобытным явлениям, например: тувинское горловое пение, кавказская лезгинка, якутский варган, пентатонные лады в музыке республик Поволжья, Сибири).

Жанры, интонации, музыкальные инструменты, музыканты-исполнители.

Виды деятельности обучающихся:

знакомство с особенностями музыкального фольклора различных народностей Российской Федерации;

определение характерных черт, характеристика типичных элементов музыкального языка (ритм, лад, интонации);

разучивание песен, танцев, импровизация ритмических аккомпанементов на ударных инструментах;

вариативно: исполнение на доступных клавишных или духовых инструментах (свирель) мелодий народных песен, прослеживание мелодии

по нотной записи;

творческие, исследовательские проекты, школьные фестивали, посвящённые музыкальному творчеству народов России.

Фольклор в творчестве профессиональных музыкантов.

Содержание: собиратели фольклора. Народные мелодии в обработке композиторов. Народные жанры, интонации как основа для композиторского творчества.

Виды деятельности обучающихся:

диалог с учителем о значении фольклористики;

чтение учебных, популярных текстов о собирателях фольклора;

слушание музыки, созданной композиторами на основе народных жанров и интонаций;

определение приёмов обработки, развития народных мелодий;

разучивание, исполнение народных песен в композиторской обработке;

сравнение звучания одних и тех же мелодий в народном и композиторском варианте;

обсуждение аргументированных оценочных суждений на основе сравнения;

вариативно: аналогии с изобразительным искусством – сравнение фотографий подлинных образцов народных промыслов (гжель, хохлома, городецкая роспись) с творчеством современных художников, модельеров, дизайнеров, работающих в соответствующих техниках росписи.

Модуль № 2 «Классическая музыка».

Данный модуль является одним из важнейших. Шедевры мировой музыкальной классики составляют золотой фонд музыкальной культуры. Проверенные временем образцы камерных и симфонических сочинений позволяют раскрыть перед обучающимися богатую палитру мыслей и чувств, воплощённую в звуках музыкальным гением великих композиторов, воспитывать их музыкальный вкус на подлинно художественных произведениях.

Композитор – исполнитель – слушатель.

Содержание: композитор, исполнитель, особенности их деятельности, творчества. Умение слушать музыку. Концерт, концертный зал. Правила поведения в концертном зале.

Виды деятельности обучающихся:

просмотр видеозаписи концерта;

слушание музыки, рассматривание иллюстраций;

диалог с учителем по теме занятия;

«Я – исполнитель» (игра – имитация исполнительских движений);

игра «Я – композитор» (сочинение небольших попевок, мелодических фраз);

освоение правил поведения на концерте;

вариативно: «Как на концерте» – выступление учителя или одноклассника, обучающегося в музыкальной школе, с исполнением краткого музыкального произведения; посещение концерта классической музыки.

Композиторы – детям.

Содержание: детская музыка П.И. Чайковского, С.С. Прокофьева, Д.Б. Кабалевского и других композиторов. Понятие жанра. Песня, танец, марш.

Виды деятельности обучающихся:

слушание музыки, определение основного характера, музыкально-выразительных средств, использованных композитором;

подбор эпитетов, иллюстраций к музыке;

определение жанра;

музыкальная викторина;

вариативно: вокализация, исполнение мелодий инструментальных пьес со словами; разучивание, исполнение песен; сочинение ритмических аккомпанементов (с помощью звучащих жестов или ударных и шумовых инструментов) к пьесам маршевого и танцевального характера.

Оркестр.

Содержание: оркестр – большой коллектив музыкантов. Дирижёр, партитура, репетиция. Жанр концерта – музыкальное соревнование солиста с оркестром.

Виды деятельности обучающихся:

слушание музыки в исполнении оркестра;

просмотр видеозаписи;

диалог с учителем о роли дирижёра;

«Я – дирижёр» – игра-имитация дирижёрских жестов во время звучания музыки;

разучивание и исполнение песен соответствующей тематики;

вариативно: знакомство с принципом расположения партий в партитуре; работа по группам – сочинение своего варианта ритмической партитуры.

Музыкальные инструменты. Фортепиано.

Содержание: рояль и пианино, история изобретения фортепиано, «секрет» названия инструмента (форте + пиано). «Предки» и «наследники» фортепиано (клавесин, синтезатор).

Виды деятельности обучающихся:

знакомство с многообразием красок фортепиано;

слушание фортепианных пьес в исполнении известных пианистов;

«Я – пианист» – игра-имитация исполнительских движений во время звучания музыки;

слушание детских пьес на фортепиано в исполнении учителя;

демонстрация возможностей инструмента (исполнение одной и той же пьесы тихо и громко, в разных регистрах, разными штрихами);

вариативно: посещение концерта фортепианной музыки; разбираем инструмент – наглядная демонстрация внутреннего устройства акустического пианино; «Паспорт инструмента» – исследовательская работа, предполагающая подсчёт параметров (высота, ширина, количество клавиш, педалей).

Музыкальные инструменты. Флейта.

Содержание: предки современной флейты, легенда о нимфе Сиринкс, музыка для флейты соло, флейты в сопровождении фортепиано, оркестра (например, «Шутка» И.С. Баха, «Мелодия» из оперы «Орфей и Эвридика» К.В. Глюка, «Сиринкс» К. Дебюсси).

Виды деятельности обучающихся:

знакомство с внешним видом, устройством и тембрами классических музыкальных инструментов;

слушание музыкальных фрагментов в исполнении известных музыкантов-инструменталистов;

чтение учебных текстов, сказок и легенд, рассказывающих о музыкальных инструментах, истории их появления.

Музыкальные инструменты. Скрипка, виолончель.

Содержание: певучесть тембров струнных смычковых инструментов, композиторы, сочинявшие скрипичную музыку, знаменитые исполнители, мастера, изготавливавшие инструменты.

Виды деятельности обучающихся:

игра-имитация исполнительских движений во время звучания музыки;

музыкальная викторина на знание конкретных произведений и их авторов, определения тембров звучащих инструментов;

разучивание, исполнение песен, посвящённых музыкальным инструментам;

вариативно: посещение концерта инструментальной музыки; «Паспорт инструмента» – исследовательская работа, предполагающая описание внешнего вида и особенностей звучания инструмента, способов игры на нём.

Вокальная музыка.

Содержание: человеческий голос – самый совершенный инструмент, бережное отношение к своему голосу, известные певцы, жанры вокальной музыки: песни, вокализы, романсы, арии из опер. Кантата. Песня, романс, вокализ, кант.

Виды деятельности обучающихся:

определение на слух типов человеческих голосов (детские, мужские, женские), тембров голосов профессиональных вокалистов;

знакомство с жанрами вокальной музыки;

слушание вокальных произведений композиторов-классиков;

освоение комплекса дыхательных, артикуляционных упражнений;

вокальные упражнения на развитие гибкости голоса, расширения его диапазона;

проблемная ситуация: что значит красивое пение;

музыкальная викторина на знание вокальных музыкальных произведений и их авторов;

разучивание, исполнение вокальных произведений композиторов-классиков;

вариативно: посещение концерта вокальной музыки; школьный конкурс юных вокалистов.

Инструментальная музыка.

Содержание: жанры камерной инструментальной музыки: этюд, пьеса. Альбом. Цикл. Сюита. Соната. Квартет.

Виды деятельности обучающихся:

знакомство с жанрами камерной инструментальной музыки;

слушание произведений композиторов-классиков;

определение комплекса выразительных средств;

описание своего впечатления от восприятия;

музыкальная викторина;

вариативно: посещение концерта инструментальной музыки; составление словаря музыкальных жанров.

Программная музыка.

Содержание: программное название, известный сюжет, литературный эпиграф.

Виды деятельности обучающихся:

слушание произведений программной музыки;

обсуждение музыкального образа, музыкальных средств, использованных композитором;

вариативно: рисование образов программной музыки; сочинение небольших миниатюр (вокальные или инструментальные импровизации) по заданной программе.

Симфоническая музыка.

Содержание: симфонический оркестр, тембры, группы инструментов, симфония, симфоническая картина.

Виды деятельности обучающихся:

знакомство с составом симфонического оркестра, группами инструментов;

определение на слух тембров инструментов симфонического оркестра;

слушание фрагментов симфонической музыки;

«дирижирование» оркестром;

музыкальная викторина;

вариативно: посещение концерта симфонической музыки; просмотр фильма об устройстве оркестра.

Русские композиторы-классики.

Содержание: творчество выдающихся отечественных композиторов.

Виды деятельности обучающихся:

знакомство с творчеством выдающихся композиторов, отдельными фактами из их биографии;

слушание музыки;

фрагменты вокальных, инструментальных, симфонических сочинений;

круг характерных образов (картины природы, народной жизни, истории);

характеристика музыкальных образов, музыкально-выразительных средств;

наблюдение за развитием музыки;

определение жанра, формы;

чтение учебных текстов и художественной литературы биографического характера;

вокализация тем инструментальных сочинений;

разучивание, исполнение доступных вокальных сочинений;

вариативно: посещение концерта; просмотр биографического фильма.

Европейские композиторы-классики.

Содержание: творчество выдающихся зарубежных композиторов.

Виды деятельности обучающихся:

знакомство с творчеством выдающихся композиторов, отдельными фактами из их биографии;

слушание музыки;

фрагменты вокальных, инструментальных, симфонических сочинений;

круг характерных образов (картины природы, народной жизни, истории);

характеристика музыкальных образов, музыкально-выразительных средств;

наблюдение за развитием музыки;

определение жанра, формы;

чтение учебных текстов и художественной литературы биографического характера;

вокализация тем инструментальных сочинений;

разучивание, исполнение доступных вокальных сочинений;

вариативно: посещение концерта; просмотр биографического фильма.

Мастерство исполнителя.

Содержание: творчество выдающихся исполнителей-певцов, инструменталистов, дирижёров. Консерватория, филармония, Конкурс имени П.И. Чайковского.

Виды деятельности обучающихся:

знакомство с творчеством выдающихся исполнителей классической музыки;

изучение программ, афиш консерватории, филармонии;

сравнение нескольких интерпретаций одного и того же произведения в исполнении разных музыкантов;

беседа на тему «Композитор – исполнитель – слушатель»;
вариативно: посещение концерта классической музыки;
создание коллекции записей любимого исполнителя.

Модуль № 3 «Музыка в жизни человека».

Главное содержание данного модуля сосредоточено вокруг рефлексивного исследования обучающимися психологической связи музыкального искусства и внутреннего мира человека. Основным результатом его освоения является развитие эмоционального интеллекта обучающихся, расширение спектра переживаемых чувств и их оттенков, осознание собственных душевных движений, способность к сопереживанию как при восприятии произведений искусства, так и в непосредственном общении с другими людьми. Формы бытования музыки, типичный комплекс выразительных средств музыкальных жанров выступают как обобщённые жизненные ситуации, порождающие различные чувства и настроения. Сверхзадача модуля – воспитание чувства прекрасного, пробуждение и развитие эстетических потребностей.

Красота и вдохновение.

Содержание: стремление человека к красоте. Особое состояние – вдохновение. Музыка – возможность вместе переживать вдохновение, наслаждаться красотой. Музыкальное единство людей – хор, хоровод.

Виды деятельности обучающихся:

диалог с учителем о значении красоты и вдохновения в жизни человека;
слушание музыки, концентрация на её восприятии, своём внутреннем состоянии;
двигательная импровизация под музыку лирического характера «Цветы распускаются под музыку»;
выстраивание хорового унисона – вокального и психологического;
одновременное взятие и снятие звука, навыки певческого дыхания по руке дирижёра;
разучивание, исполнение красивой песни;
вариативно: разучивание хоровода

Музыкальные пейзажи.

Содержание: образы природы в музыке, настроение музыкальных пейзажей, чувства человека, любующегося природой. Музыка – выражение глубоких чувств, тонких оттенков настроения, которые трудно передать словами.

Виды деятельности обучающихся:

слушание произведений программной музыки, посвящённой образам природы;
подбор эпитетов для описания настроения, характера музыки;
сопоставление музыки с произведениями изобразительного искусства;
двигательная импровизация, пластическое интонирование;
разучивание, одухотворенное исполнение песен о природе, её красоте;
вариативно: рисование «услышанных» пейзажей и (или) абстрактная живопись – передача настроения цветом, точками, линиями; игра-импровизация «Угадай моё настроение».

Музыкальные портреты.

Содержание: музыка, передающая образ человека, его походку, движения, характер, манеру речи. «Портреты», выраженные в музыкальных интонациях.

Виды деятельности обучающихся:

слушание произведений вокальной, программной инструментальной музыки, посвящённой образам людей, сказочных персонажей;
подбор эпитетов для описания настроения, характера музыки;
сопоставление музыки с произведениями изобразительного искусства;
двигательная импровизация в образе героя музыкального произведения;
разучивание, характерное исполнение песни – портретной зарисовки;
вариативно: рисование, лепка героя музыкального произведения; игра-импровизация «Угадай мой характер»; инсценировка – импровизация в жанре кукольного (теневого) театра с помощью кукол, силуэтов.

Какой же праздник без музыки?

Содержание: музыка, создающая настроение праздника. Музыка в цирке, на уличном шествии, спортивном празднике.

Виды деятельности обучающихся:

диалог с учителем о значении музыки на празднике;
слушание произведений торжественного, праздничного характера;
«дирижирование» фрагментами произведений;
конкурс на лучшего «дирижёра»;
разучивание и исполнение тематических песен к ближайшему празднику;
проблемная ситуация: почему на праздниках обязательно звучит музыка;
вариативно: запись видеозаписи с музыкальным поздравлением; групповые творческие шуточные двигательные импровизации «Цирковая труппа».

Танцы, игры и веселье.

Содержание: музыка – игра звуками. Танец – искусство и радость движения. Примеры популярных танцев.

Виды деятельности обучающихся:

слушание, исполнение музыки скерцозного характера;
разучивание, исполнение танцевальных движений;
танец-игра;
рефлексия собственного эмоционального состояния после участия
в танцевальных композициях и импровизациях;
проблемная ситуация: зачем люди танцуют;
ритмическая импровизация в стиле определённого танцевального жанра;
Содержание: военная тема в музыкальном искусстве. Военные песни, марши, интонации, ритмы, тембры (призывная кварта, пунктирный ритм, тембры малого барабана, трубы). Песни Великой Отечественной войны – песни Великой Победы.

Виды деятельности обучающихся:
чтение учебных и художественных текстов, посвящённых песням Великой Отечественной войны;
слушание, исполнение песен Великой Отечественной войны, знакомство с историей их сочинения и исполнения;
обсуждение в классе, ответы на вопросы: какие чувства вызывают песни Великой Победы, почему? Как музыка, песни помогли российскому народу одержать победу в Великой Отечественной войне?

Главный музыкальный символ.

Содержание: гимн России – главный музыкальный символ нашей страны. Традиции исполнения Гимна России.
Другие гимны.

Виды деятельности обучающихся:
разучивание, исполнение Гимна Российской Федерации;
знакомство с историей создания, правилами исполнения;
просмотр видеозаписей парада, церемонии награждения спортсменов;
чувство гордости, понятия достоинства и чести;
обсуждение этических вопросов, связанных с государственными символами страны;
разучивание, исполнение Гимна своей республики, города, школы.

Искусство времени.

Содержание: музыка – временное искусство. Погружение в поток музыкального звучания. Музыкальные образы движения, изменения и развития.

Виды деятельности обучающихся:
слушание, исполнение музыкальных произведений, передающих образ непрерывного движения;
наблюдение за своими телесными реакциями (дыхание, пульс, мышечный тонус) при восприятии музыки;
проблемная ситуация: как музыка воздействует на человека;
вариативно: программная ритмическая или инструментальная импровизация «Поезд», «Космический корабль».

Модуль № 4 «Музыка народов мира».

Данный модуль является продолжением и дополнением модуля «Народная музыка России». «Между музыкой моего народа и музыкой других народов нет непреходимых границ» – тезис, выдвинутый Д.Б. Кабалевским во второй половине XX века, остаётся по-прежнему актуальным. Интонационная и жанровая близость фольклора разных народов.

Певец своего народа.

Содержание: интонации народной музыки в творчестве зарубежных композиторов – ярких представителей национального музыкального стиля своей страны.

Виды деятельности обучающихся:
знакомство с творчеством композиторов;
сравнение их сочинений с народной музыкой;
определение формы, принципа развития фольклорного музыкального материала;
вокализация наиболее ярких тем инструментальных сочинений;
разучивание, исполнение доступных вокальных сочинений;
вариативно: исполнение на клавишных или духовых инструментах композиторских мелодий, прослеживание их по нотной записи;

творческие, исследовательские проекты, посвящённые выдающимся композиторам.

Музыка стран ближнего зарубежья

Содержание: фольклор и музыкальные традиции стран ближнего зарубежья (песни, танцы, обычаи, музыкальные инструменты). Музыкальные традиции и праздники, народные инструменты и жанры. Славянские музыкальные традиции. Кавказские мелодии и ритмы. Композиторы и музыканты-исполнители стран ближнего зарубежья. Близость музыкальной культуры этих стран с российскими республиками.

Виды деятельности обучающихся:
знакомство с особенностями музыкального фольклора народов других стран;
определение характерных черт, типичных элементов музыкального языка (ритм, лад, интонации);
знакомство с внешним видом, особенностями исполнения и звучания народных инструментов;
определение на слух тембров инструментов;
классификация на группы духовых, ударных, струнных;

музыкальная викторина на знание тембров народных инструментов;
двигательная игра – импровизация-подражание игре на музыкальных инструментах;
сравнение интонаций, жанров, ладов, инструментов других народов с фольклорными элементами народов России;
разучивание и исполнение песен, танцев, сочинение, импровизация ритмических аккомпанементов к ним (с помощью звучащих жестов или на ударных инструментах);
вариативно: исполнение на клавишных или духовых инструментах народных мелодий, прослеживание их по нотной записи;
творческие, исследовательские проекты, школьные фестивали, посвящённые музыкальной культуре народов мира.

Музыка стран дальнего зарубежья

Содержание: музыка народов Европы. Танцевальный и песенный фольклор европейских народов. Канон. Странствующие музыканты. Карнавал. Музыка Испании и Латинской Америки. Фламенко. Искусство игры на гитаре, кастаньеты, латиноамериканские ударные инструменты. Танцевальные жанры (по выбору учителя могут быть представлены болеро, фанданго, хота, танго, самба, румба, ча-ча-ча, сальса, босса-нова и другие).

Смешение традиций и культур в музыке Северной Америки.

Музыка Японии и Китая. Древние истоки музыкальной культуры стран Юго-Восточной Азии. Императорские церемонии, музыкальные инструменты. Пентатоника.

Музыка Средней Азии. Музыкальные традиции и праздники, народные инструменты и современные исполнители Казахстана, Киргизии, и других стран региона.

Виды деятельности обучающихся:

знакомство с особенностями музыкального фольклора народов других стран;
определение характерных черт, типичных элементов музыкального языка (ритм, лад, интонации);
знакомство с внешним видом, особенностями исполнения и звучания народных инструментов;
определение на слух тембров инструментов;
классификация на группы духовых, ударных, струнных;
музыкальная викторина на знание тембров народных инструментов;
двигательная игра – импровизация-подражание игре на музыкальных инструментах;
сравнение интонаций, жанров, ладов, инструментов других народов с фольклорными элементами народов России;
разучивание и исполнение песен, танцев, сочинение, импровизация ритмических аккомпанементов к ним (с помощью звучащих жестов или на ударных инструментах);
вариативно: исполнение на клавишных или духовых инструментах народных мелодий, прослеживание их по нотной записи;
творческие, исследовательские проекты, школьные фестивали, посвящённые музыкальной культуре народов мира.

Диалог культур.

Содержание: образы, интонации фольклора других народов и стран в музыке отечественных и иностранных композиторов (в том числе образы других культур в музыке русских композиторов и русские музыкальные цитаты в творчестве зарубежных композиторов).

Виды деятельности обучающихся:

знакомство с творчеством композиторов;
сравнение их сочинений с народной музыкой;
определение формы, принципа развития фольклорного музыкального материала;
вокализация наиболее ярких тем инструментальных сочинений;
разучивание, исполнение доступных вокальных сочинений;
вариативно: исполнение на клавишных или духовых инструментах композиторских мелодий, прослеживание их по нотной записи;
творческие, исследовательские проекты, посвящённые выдающимся композиторам.

Модуль № 5 «Духовная музыка»

Музыкальная культура России на протяжении нескольких столетий была представлена тремя главными направлениями – музыкой народной, духовной и светской. В рамках религиозной культуры были созданы подлинные шедевры музыкального искусства. Изучение данного модуля поддерживает баланс, позволяет в рамках календарно-тематического планирования представить обучающимся максимально широкую сферу бытования музыкального искусства. Однако знакомство с отдельными произведениями, шедеврами духовной музыки возможно и в рамках изучения других модулей.

Звучание храма.

Содержание: колокола, колокольные звоны (благовест, трезвон и другие), звонарские приговорки. Колокольность в музыке русских композиторов.

Виды деятельности обучающихся:

обобщение жизненного опыта, связанного со звучанием колоколов;
диалог с учителем о традициях изготовления колоколов, значении колокольного звона;

знакомство с видами колокольных звонов;

слушание музыки русских композиторов с ярко выраженным изобразительным элементом колокольности (по выбору учителя могут звучать фрагменты из музыкальных произведений М.П. Мусоргского, П.И. Чайковского, М.И. Глинки, С.В. Рахманинова и другие);

выявление, обсуждение характера, выразительных средств, использованных композитором;

двигательная импровизация – имитация движений звонаря на колокольне;

ритмические и артикуляционные упражнения на основе звонарских приговорок;

вариативно: просмотр документального фильма о колоколах;

сочинение, исполнение на фортепиано, синтезаторе или металлофонах композиции (импровизации), имитирующей звучание колоколов.

Песни верующих.

Содержание: молитва, хорал, песнопение, духовный стих. Образы духовной музыки в творчестве композиторов-классиков.

Виды деятельности обучающихся:

слушание, разучивание, исполнение вокальных произведений религиозного содержания;

диалог с учителем о характере музыки, манере исполнения, выразительных средствах;

знакомство с произведениями светской музыки, в которых воплощены молитвенные интонации, используется хоральный склад звучания;

вариативно: просмотр документального фильма о значении молитвы;

рисование по мотивам прослушанных музыкальных произведений.

Инструментальная музыка в церкви.

Содержание: орган и его роль в богослужении. Творчество И.С. Баха.

Виды деятельности обучающихся:

чтение учебных и художественных текстов, посвящённых истории создания, устройству органа, его роли в католическом и протестантском богослужении;

ответы на вопросы учителя;

слушание органной музыки И.С. Баха;

описание впечатления от восприятия, характеристика музыкально-выразительных средств;

игровая имитация особенностей игры на органе (во время слушания);

звуковое исследование – исполнение (учителем) на синтезаторе знакомых музыкальных произведений тембром органа;

наблюдение за трансформацией музыкального образа;

вариативно: посещение концерта органной музыки; рассматривание иллюстраций, изображений органа; проблемная ситуация – выдвижение гипотез о принципах работы этого музыкального инструмента; просмотр познавательного фильма об органе; литературное, художественное творчество на основе музыкальных впечатлений от восприятия органной музыки.

Искусство Русской православной церкви.

Содержание: музыка в православном храме. Традиции исполнения, жанры (тропарь, стихира, величание и другие). Музыка и живопись, посвящённые святым. Образы Христа, Богородицы.

Виды деятельности обучающихся:

разучивание, исполнение вокальных произведений религиозной тематики, сравнение церковных мелодий и народных песен, мелодий светской музыки;

прослеживание исполняемых мелодий по нотной записи;

анализ типа мелодического движения, особенностей ритма, темпа, динамики;

сопоставление произведений музыки и живописи, посвящённых святым, Христу, Богородице;

вариативно: посещение храма; поиск в Интернете информации о Крещении Руси, святых, об иконах.

Религиозные праздники.

Содержание: праздничная служба, вокальная (в том числе хоровая) музыка религиозного содержания (по выбору: на религиозных праздниках той конфессии, которая наиболее почитаема в данном регионе Российской Федерации. В рамках православной традиции возможно рассмотрение традиционных праздников с точки зрения, как религиозной символики, так и фольклорных традиций (например: Рождество, Троица, Пасха). Рекомендуются знакомство с фрагментами литургической музыки русских композиторов-классиков (С.В. Рахманинов, П.И. Чайковский и других композиторов).

Виды деятельности обучающихся:

слушание музыкальных фрагментов праздничных богослужений, определение характера музыки, её религиозного содержания;

разучивание (с использованием нотного текста), исполнение доступных вокальных произведений духовной музыки;

вариативно: просмотр фильма, посвящённого религиозным праздникам; посещение концерта духовной музыки; исследовательские проекты, посвящённые музыке религиозных праздников.

Модуль № 6 «Музыка театра и кино».

Модуль «Музыка театра и кино» тесно переплетается с модулем «Классическая музыка», может стыковаться по ряду произведений с модулями «Современная музыка» (мюзикл), «Музыка в жизни человека» (музыкальные портреты). Для данного модуля особенно актуально сочетание различных видов урочной и внеурочной деятельности, таких как театрализованные постановки силами обучающихся, посещение музыкальных театров, коллективный просмотр фильмов.

Музыкальная сказка на сцене, на экране.

Содержание: характеры персонажей, отражённые в музыке. Тембр голоса. Соло. Хор, ансамбль.

Виды деятельности обучающихся:

видеосмотр музыкальной сказки;

обсуждение музыкально-выразительных средств, передающих повороты сюжета, характеры героев;

игра-викторина «Угадай по голосу»;

разучивание, исполнение отдельных номеров из детской оперы, музыкальной сказки;

вариативно: постановка детской музыкальной сказки, спектакль

для родителей; творческий проект «Озвучиваем мультфильм».

Театр оперы и балета.

Содержание: особенности музыкальных спектаклей. Балет. Опера. Солисты, хор, оркестр, дирижёр в музыкальном спектакле.

Виды деятельности обучающихся:

знакомство со знаменитыми музыкальными театрами;

просмотр фрагментов музыкальных спектаклей с комментариями учителя;

определение особенностей балетного и оперного спектакля;

тесты или кроссворды на освоение специальных терминов;

танцевальная импровизация под музыку фрагмента балета;

разучивание и исполнение доступного фрагмента, обработки песни

(хора из оперы);

«игра в дирижёра» – двигательная импровизация во время слушания оркестрового фрагмента музыкального спектакля;

вариативно: посещение спектакля или экскурсия в местный музыкальный театр; виртуальная экскурсия по Большому театру; рисование по мотивам музыкального спектакля, создание афиши.

Балет. Хореография – искусство танца.

Содержание: сольные номера и массовые сцены балетного спектакля. Фрагменты, отдельные номера из балетов отечественных композиторов (например, балеты П.И. Чайковского, С.С. Прокофьева, А.И. Хачатуряна, В.А. Гаврилина, Р.К. Щедрина).

Виды деятельности обучающихся:

просмотр и обсуждение видеозаписей – знакомство с несколькими яркими сольными номерами и сценами из балетов русских композиторов;

музыкальная викторина на знание балетной музыки;

вариативно: пропевание и исполнение ритмической партитуры – аккомпанемента к фрагменту балетной музыки; посещение балетного спектакля или просмотр фильма-балета;

Опера. Главные герои и номера оперного спектакля.

Содержание: ария, хор, сцена, увертюра – оркестровое вступление. Отдельные номера из опер русских и зарубежных композиторов (по выбору учителя могут быть представлены фрагменты из опер Н.А. Римского-Корсакова («Садко», «Сказка о царе Салтане», «Снегурочка»), М.И. Глинки («Руслан и Людмила»), К.В. Глюка («Орфей и Эвридика»), Дж. Верди и других композиторов).

Виды деятельности обучающихся:

слушание фрагментов опер;

определение характера музыки сольной партии, роли и выразительных средств оркестрового сопровождения;

знакомство с тембрами голосов оперных певцов;

освоение терминологии;

звучащие тесты и кроссворды на проверку знаний;

разучивание, исполнение песни, хора из оперы;

рисование героев, сцен из опер;

вариативно: просмотр фильма-оперы; постановка детской оперы.

Сюжет музыкального спектакля.

Содержание: либретто, развитие музыки в соответствии с сюжетом. Действия и сцены в опере и балете. Контрастные образы, лейтмотивы.

Виды деятельности обучающихся:

знакомство с либретто, структурой музыкального спектакля;

рисунок обложки для либретто опер и балетов;

анализ выразительных средств, создающих образы главных героев, противостоящих сторон;

наблюдение за музыкальным развитием, характеристика приёмов, использованных композитором;

вокализация, пропевание музыкальных тем, пластическое интонирование оркестровых фрагментов;

музыкальная викторина на знание музыки;
звучащие и терминологические тесты;
вариативно: создание любительского видеофильма на основе выбранного либретто; просмотр фильма-оперы или фильма-балета.

Оперетта, мюзикл.

Содержание: история возникновения и особенности жанра. Отдельные номера из оперетт И. Штрауса, И. Кальмана и другие.

Виды деятельности обучающихся:

знакомство с жанрами оперетты, мюзикла;
слушание фрагментов из оперетт, анализ характерных особенностей жанра;
разучивание, исполнение отдельных номеров из популярных музыкальных спектаклей;
сравнение разных постановок одного и того же мюзикла;
вариативно: посещение музыкального театра: спектакль в жанре оперетты или мюзикла; постановка фрагментов, сцен из мюзикла – спектакль для родителей.

Кто создаёт музыкальный спектакль?

Содержание: профессии музыкального театра: дирижёр, режиссёр, оперные певцы, балерины и танцовщики, художники и другие.

Виды деятельности обучающихся:

диалог с учителем по поводу синкретичного характера музыкального спектакля;
знакомство с миром театральных профессий, творчеством театральных режиссёров, художников;
просмотр фрагментов одного и того же спектакля в разных постановках;
обсуждение различий в оформлении, режиссуре;
создание эскизов костюмов и декораций к одному из изученных музыкальных спектаклей;
вариативно: виртуальный квест по музыкальному театру.

Патриотическая и народная тема в театре и кино.

Содержание: история создания, значение музыкально-сценических и экранных произведений, посвящённых нашему народу, его истории, теме служения Отечеству. Фрагменты, отдельные номера из опер, балетов, музыки к фильмам (например, опера «Иван Сусанин» М.И. Глинки, опера «Война и мир», музыка к кинофильму «Александр Невский» С.С. Прокофьева, оперы «Борис Годунов» и другие произведения).

Виды деятельности обучающихся:

чтение учебных и популярных текстов об истории создания патриотических опер, фильмов, о творческих поисках композиторов, создававших к ним музыку;
диалог с учителем;
просмотр фрагментов крупных сценических произведений, фильмов;
обсуждение характера героев и событий;
проблемная ситуация: зачем нужна серьёзная музыка;
разучивание, исполнение песен о Родине, нашей стране, исторических событиях и подвигах героев;
вариативно: посещение театра (кинотеатра) – просмотр спектакля (фильма) патриотического содержания; участие в концерте, фестивале, конференции патриотической тематики.

Модуль № 7 «Современная музыкальная культура».

Наряду с важнейшими сферами музыкальной культуры (музыка народная, духовная и светская), сформировавшимися в прошлые столетия, правомерно выделить в отдельный пласт современную музыку. Объективной сложностью в данном случае является выделение явлений, персоналий и произведений, действительно достойных внимания, тех, которые не забудутся через несколько лет как случайное веяние моды. В понятие «современная музыка» входит широкий круг явлений (от академического авангарда до фри-джаза, от эмбиента до рэпа), для восприятия которых требуется специфический и разнообразный музыкальный опыт. Поэтому на уровне начального общего образования необходимо заложить основы для последующего развития в данном направлении. Помимо указанных в модуле тематических блоков, существенным вкладом в такую подготовку является разучивание и исполнение песен современных композиторов, написанных современным музыкальным языком. При этом необходимо удерживать баланс между современностью песни и её доступностью детскому восприятию, соблюдать критерии отбора материала с учётом требований художественного вкуса, эстетичного вокально-хорового звучания.

Современные обработки классической музыки.

Содержание: понятие обработки, творчество современных композиторов исполнителей, обрабатывающих классическую музыку. Проблемная ситуация: зачем музыканты делают обработки классики?

Виды деятельности обучающихся:

различение музыки классической и её современной обработки;
слушание обработок классической музыки, сравнение их с оригиналом;
обсуждение комплекса выразительных средств, наблюдение за изменением характера музыки;
вокальное исполнение классических тем в сопровождении современного ритмизованного аккомпанемента;

Джаз.

Содержание: особенности джаза: импровизационность, ритм. Музыкальные инструменты джаза, особые приёмы игры на них. Творчество джазовых музыкантов (по выбору учителя могут быть представлены примеры творчества всемирно известных джазовых).

Виды деятельности обучающихся:

знакомство с творчеством джазовых музыкантов;
узнавание, различение на слух джазовых композиций в отличие от других музыкальных стилей и направлений;
определение на слух тембров музыкальных инструментов, исполняющих джазовую композицию;
вариативно: разучивание, исполнение песен в джазовых ритмах; сочинение, импровизация ритмического аккомпанемента с джазовым ритмом, синкопами; составление плейлиста, коллекции записей джазовых музыкантов.

Исполнители современной музыки.

Содержание: творчество одного или нескольких исполнителей современной музыки, популярных у молодёжи.

Виды деятельности обучающихся:

просмотр видеоклипов современных исполнителей;
сравнение их композиций с другими направлениями и стилями (классикой, духовной, народной музыкой);
вариативно: составление плейлиста, коллекции записей современной музыки для друзей-других обучающихся (для проведения совместного досуга); съёмка собственного видеоклипа на музыку одной из современных популярных композиций.

Электронные музыкальные инструменты.

Содержание: современные «двойники» классических музыкальных инструментов: синтезатор, электронная скрипка, гитара, барабаны. Виртуальные музыкальные инструменты в компьютерных программах.

Виды деятельности обучающихся:

слушание музыкальных композиций в исполнении на электронных музыкальных инструментах;
сравнение их звучания с акустическими инструментами, обсуждение результатов сравнения;
подбор электронных тембров для создания музыки к фантастическому фильму;
вариативно: посещение музыкального магазина (отдел электронных музыкальных инструментов); просмотр фильма об электронных музыкальных инструментах; создание электронной композиции в компьютерных программах с готовыми семплами (например, Garage Band).

Модуль № 8 «Музыкальная грамота».

Данный модуль является вспомогательным и не может изучаться в отрыве от других модулей. Освоение музыкальной грамоты не является самоцелью и всегда подчиняется задачам освоения исполнительского, в первую очередь певческого репертуара, а также задачам воспитания грамотного слушателя. Распределение ключевых тем модуля в рамках календарно-тематического планирования возможно по арочному принципу либо на регулярной основе по 5–10 минут на каждом уроке. Новые понятия и навыки после их освоения не исключаются из учебной деятельности, а используются в качестве актуального знания, практического багажа при организации работы над следующим музыкальным материалом.

Весь мир звучит.

Содержание: звуки музыкальные и шумовые. Свойства звука: высота, громкость, длительность, тембр.

Виды деятельности обучающихся:

знакомство со звуками музыкальными и шумовыми;
различение, определение на слух звуков различного качества;
игра – подражание звукам и голосам природы с использованием шумовых музыкальных инструментов, вокальной импровизации;
артикуляционные упражнения, разучивание и исполнение попевок и песен с использованием звукоподражательных элементов, шумовых звуков.

Звукоряд.

Содержание: нотный стан, скрипичный ключ. Ноты первой октавы.

Виды деятельности обучающихся:

знакомство с элементами нотной записи;
различение по нотной записи, определение на слух звукоряда в отличие от других последовательностей звуков;
пение с названием нот, игра на металлофоне звукоряда от ноты «до»;
разучивание и исполнение вокальных упражнений, песен, построенных на элементах звукоряда.

Интонация.

Содержание: выразительные и изобразительные интонации.

Виды деятельности обучающихся:

определение на слух, прослеживание по нотной записи кратких интонаций изобразительного (ку-ку, тик-так и другие) и выразительного (просьба, призыв и другие) характера;
разучивание, исполнение попевок, вокальных упражнений, песен, вокальные и инструментальные импровизации на основе данных интонаций;
слушание фрагментов музыкальных произведений, включающих примеры изобразительных интонаций.

Ритм.

Содержание: звуки длинные и короткие (восьмые и четвертные длительности), такт, тактовая черта.

Виды деятельности обучающихся:

определение на слух, прослеживание по нотной записи ритмических рисунков, состоящих из различных длительностей и пауз;

исполнение, импровизация с помощью звучащих жестов (хлопки, шлепки, притопы) и (или) ударных инструментов простых ритмов;

игра «Ритмическое эхо», прохлопывание ритма по ритмическим карточкам, проговаривание с использованием ритмослогов;

разучивание, исполнение на ударных инструментах ритмической партитуры;

слушание музыкальных произведений с ярко выраженным ритмическим рисунком, воспроизведение данного ритма по памяти (хлопками);

Ритмический рисунок.

Содержание: длительности половинная, целая, шестнадцатые. Паузы. Ритмические рисунки. Ритмическая партитура.

Виды деятельности обучающихся:

определение на слух, прослеживание по нотной записи ритмических рисунков, состоящих из различных длительностей и пауз;

исполнение, импровизация с помощью звучащих жестов (хлопки, шлепки, притопы) и (или) ударных инструментов простых ритмов;

игра «Ритмическое эхо», прохлопывание ритма по ритмическим карточкам, проговаривание с использованием ритмослогов;

разучивание, исполнение на ударных инструментах ритмической партитуры;

слушание музыкальных произведений с ярко выраженным ритмическим рисунком, воспроизведение данного ритма по памяти (хлопками);

Размер.

Содержание: равномерная пульсация. Сильные и слабые доли.

Размеры 2/4, 3/4, 4/4.

Виды деятельности обучающихся:

ритмические упражнения на ровную пульсацию, выделение сильных долей в размерах 2/4, 3/4, 4/4 (звучащими жестами или на ударных инструментах);

определение на слух, по нотной записи размеров 2/4, 3/4, 4/4;

исполнение вокальных упражнений, песен в размерах

2/4, 3/4, 4/4 с хлопками-акцентами на сильную долю, элементарными дирижёрскими жестами;

слушание музыкальных произведений с ярко выраженным музыкальным размером, танцевальные, двигательные импровизации под музыку;

вариативно: исполнение на клавишных или духовых инструментах попевок, мелодий в размерах 2/4, 3/4, 4/4; вокальная и инструментальная импровизация в заданном размере.

Музыкальный язык.

Содержание: темп, тембр. Динамика (форте, пиано, крещендо, диминуэндо). Штрихи (стаккато, легато, акцент).

Виды деятельности обучающихся:

знакомство с элементами музыкального языка, специальными терминами, их обозначением в нотной записи;

определение изученных элементов на слух при восприятии музыкальных произведений;

наблюдение за изменением музыкального образа при изменении элементов музыкального языка (как меняется характер музыки при изменении темпа, динамики, штрихов);

исполнение вокальных и ритмических упражнений, песен с ярко выраженными динамическими, темповыми, штриховыми красками;

использование элементов музыкального языка для создания определённого образа, настроения в вокальных и инструментальных импровизациях;

вариативно: исполнение на клавишных или духовых инструментах попевок, мелодий с ярко выраженными динамическими, темповыми, штриховыми красками; исполнительская интерпретация на основе их изменения. Составление музыкального словаря.

Высота звуков.

Содержание: регистры. Ноты певческого диапазона. Расположение нот на клавиатуре. Знаки альтерации (диезы, бемоли, бекары).

Виды деятельности обучающихся:

освоение понятий «выше-ниже»;

определение на слух принадлежности звуков к одному из регистров; прослеживание по нотной записи отдельных мотивов, фрагментов знакомых песен, выделение знакомых нот, знаков альтерации;

наблюдение за изменением музыкального образа при изменении регистра;

вариативно: исполнение на клавишных или духовых инструментах попевок, кратких мелодий по нотам; выполнение упражнений на виртуальной клавиатуре.

Мелодия.

Содержание: мотив, музыкальная фраза. Поступенное, плавное движение мелодии, скачки. Мелодический рисунок.

Виды деятельности обучающихся:

определение на слух, прослеживание по нотной записи мелодических рисунков с поступенным, плавным движением, скачками, остановками;

исполнение, импровизация (вокальная или на звуковысотных музыкальных инструментах) различных мелодических рисунков;

вариативно: нахождение по нотам границ музыкальной фразы, мотива; обнаружение повторяющихся и неповторяющихся мотивов, музыкальных фраз, похожих друг на друга; исполнение на духовых, клавишных инструментах или виртуальной клавиатуре попевок, кратких мелодий по нотам.

Сопровождение.

Содержание: аккомпанемент. Оstinato. Вступление, заключение, проигрыш.

Виды деятельности обучающихся:

определение на слух, прослеживание по нотной записи главного голоса и сопровождения;

различение, характеристика мелодических и ритмических особенностей главного голоса и сопровождения;

показ рукой линии движения главного голоса и аккомпанемента;

различение простейших элементов музыкальной формы: вступление, заключение, проигрыш;

составление наглядной графической схемы;

импровизация ритмического аккомпанемента к знакомой песне (звучащими жестами или на ударных инструментах);

вариативно: исполнение простейшего сопровождения к знакомой мелодии на клавишных или духовых инструментах.

Песня.

Содержание: куплетная форма. Запев, припев.

Виды деятельности обучающихся:

знакомство со строением куплетной формы;

составление наглядной буквенной или графической схемы куплетной формы;

исполнение песен, написанных в куплетной форме;

различение куплетной формы при слушании незнакомых музыкальных произведений;

вариативно: импровизация, сочинение новых куплетов к знакомой песне.

Лад.

Содержание: понятие лада. Семиступенные лады мажор и минор. Краска звучания. Ступеневый состав.

Виды деятельности обучающихся:

определение на слух ладового наклонения музыки;

игра «Солнышко – туча»;

наблюдение за изменением музыкального образа при изменении лада;

распевания, вокальные упражнения, построенные на чередовании мажора и минора;

исполнение песен с ярко выраженной ладовой окраской;

вариативно: импровизация, сочинение в заданном ладу; чтение сказок о нотах и музыкальных ладах.

Пентатоника.

Содержание: пентатоника – пятиступенный лад, распространённый у многих народов.

Виды деятельности обучающихся:

слушание инструментальных произведений, исполнение песен, написанных в пентатонике

Ноты в разных октавах.

Содержание: ноты второй и малой октавы. Басовый ключ.

Виды деятельности обучающихся:

знакомство с нотной записью во второй и малой октаве;

прослеживание по нотам небольших мелодий в соответствующем диапазоне;

сравнение одной и той же мелодии, записанной в разных октавах;

определение на слух, в какой октаве звучит музыкальный фрагмент;

вариативно: исполнение на духовых, клавишных инструментах или виртуальной клавиатуре попевок, кратких мелодий по нотам.

Дополнительные обозначения в нотах.

Содержание: реприза, фермата, вольта, украшения (трели, форшлагги).

Виды деятельности обучающихся:

знакомство с дополнительными элементами нотной записи;

исполнение песен, попевок, в которых присутствуют данные элементы.

Ритмические рисунки в размере 6/8.

Содержание: размер 6/8. Нота с точкой. Шестнадцатые. Пунктирный ритм.

Виды деятельности обучающихся:

определение на слух, прослеживание по нотной записи ритмических рисунков в размере 6/8;

исполнение, импровизация с помощью звучащих жестов (хлопки, шлепки, притопы) и (или) ударных инструментов;

игра «Ритмическое эхо», прохлопывание ритма по ритмическим карточкам, проговаривание ритмослогами; разучивание, исполнение на ударных инструментах ритмической партитуры; слушание музыкальных произведений с ярко выраженным ритмическим рисунком, воспроизведение данного ритма по памяти (хлопками);

вариативно: исполнение на клавишных или духовых инструментах попевок, мелодий и аккомпанементов в размере 6/8.

Тональность. Гамма.

Содержание: тоника, тональность. Знаки при ключе. Мажорные и минорные тональности (до 2–3 знаков при ключе).

Виды деятельности обучающихся:

определение на слух устойчивых звуков;

игра «устой – неустой»;

пение упражнений – гамм с названием нот, прослеживание по нотам;

освоение понятия «тоника»;

упражнение на допевание неполной музыкальной фразы до тоники «Закончи музыкальную фразу»;

вариативно: импровизация в заданной тональности.

Интервалы.

Содержание: понятие музыкального интервала. Тон, полутон. Консонансы: терция, кварта, квинта, секста, октава. Диссонансы: секунда, септима.

Виды деятельности обучающихся:

освоение понятия «интервал»;

анализ ступенчатого состава мажорной и минорной гаммы (тон-полутон);

различение на слух диссонансов и консонансов, параллельного движения двух голосов в октаву, терцию, сексту;

подбор эпитетов для определения краски звучания различных интервалов;

разучивание, исполнение попевок и песен с ярко выраженной характерной интерваликой в мелодическом движении;

элементы двухголосия;

вариативно: досочинение к простой мелодии подголоска, повторяющего основной голос в терцию, октаву; сочинение аккомпанемента на основе движения квинтами, октавами.

Гармония.

Содержание: аккорд. Трезвучие мажорное и минорное. Понятие фактуры. Фактуры аккомпанемента бас-аккорд, аккордовая, арпеджио.

Виды деятельности обучающихся:

различение на слух интервалов и аккордов;

различение на слух мажорных и минорных аккордов;

разучивание, исполнение попевок и песен с мелодическим движением

по звукам аккордов;

вокальные упражнения с элементами трёхголосия;

определение на слух типа фактуры аккомпанемента исполняемых песен, прослушанных инструментальных произведений;

вариативно: сочинение аккордового аккомпанемента к мелодии песни.

Музыкальная форма.

Содержание: контраст и повтор как принципы строения музыкального произведения. Двухчастная, трёхчастная и трёхчастная репризная форма. Рондо: рефрен и эпизоды.

Виды деятельности обучающихся:

знакомство со строением музыкального произведения, понятиями двухчастной и трёхчастной формы, рондо;

слушание произведений: определение формы их строения на слух;

составление наглядной буквенной или графической схемы;

исполнение песен, написанных в двухчастной или трёхчастной форме;

вариативно: коллективная импровизация в форме рондо, трёхчастной репризной форме; создание художественных композиций (рисунок, аппликация) по законам музыкальной формы.

Вариации.

Содержание: варьирование как принцип развития. Тема. Вариации.

Виды деятельности обучающихся:

слушание произведений, сочинённых в форме вариаций;

наблюдение за развитием, изменением основной темы;

составление наглядной буквенной или графической схемы;

исполнение ритмической партитуры, построенной по принципу вариаций;

вариативно: коллективная импровизация в форме вариаций.

Планируемые результаты освоения программы по музыке на уровне начального общего образования.

В результате изучения музыки на уровне начального общего образования у обучающегося будут сформированы следующие личностные результаты:

- 1) в области гражданско-патриотического воспитания:
 - осознание российской гражданской идентичности;
 - знание Гимна России и традиций его исполнения, уважение музыкальных символов и традиций республик Российской Федерации;
 - проявление интереса к освоению музыкальных традиций своего края, музыкальной культуры народов России;
 - уважение к достижениям отечественных мастеров культуры;
 - стремление участвовать в творческой жизни своей школы, города, республики;
- 2) в области духовно-нравственного воспитания:
 - признание индивидуальности каждого человека;
 - проявление сопереживания, уважения и доброжелательности;
 - готовность придерживаться принципов взаимопомощи и творческого сотрудничества в процессе непосредственной музыкальной и учебной деятельности;
- 3) в области эстетического воспитания:
 - восприимчивость к различным видам искусства, музыкальным традициям и творчеству своего и других народов;
 - умение видеть прекрасное в жизни, наслаждаться красотой;
 - стремление к самовыражению в разных видах искусства;
- 4) в области научного познания:
 - первоначальные представления о единстве и особенностях художественной и научной картины мира;
 - познавательные интересы, активность, инициативность, любознательность и самостоятельность в познании;
- 5) в области физического воспитания, формирования культуры здоровья и эмоционального благополучия:
 - знание правил здорового и безопасного (для себя и других людей) образа жизни в окружающей среде и готовность к их выполнению;
 - бережное отношение к физиологическим системам организма, задействованным в музыкально-исполнительской деятельности (дыхание, артикуляция, музыкальный слух, голос);
 - профилактика умственного и физического утомления с использованием возможностей музыкотерапии;
- 6) в области трудового воспитания:
 - установка на посильное активное участие в практической деятельности;
 - трудолюбие в учёбе, настойчивость в достижении поставленных целей;
 - интерес к практическому изучению профессий в сфере культуры и искусства;
 - уважение к труду и результатам трудовой деятельности;
- 7) в области экологического воспитания:
 - бережное отношение к природе; неприятие действий, приносящих ей вред.

В результате изучения музыки на уровне начального общего образования у обучающегося будут сформированы универсальные познавательные учебные действия, универсальные коммуникативные учебные действия, универсальные регулятивные учебные действия.

У обучающегося будут сформированы следующие базовые логические действия как часть универсальных познавательных учебных действий:

- сравнивать музыкальные звуки, звуковые сочетания, произведения, жанры, устанавливать основания для сравнения, объединять элементы музыкального звучания по определённому признаку;
- определять существенный признак для классификации, классифицировать предложенные объекты (музыкальные инструменты, элементы музыкального языка, произведения, исполнительские составы);
- находить закономерности и противоречия в рассматриваемых явлениях музыкального искусства, сведениях и наблюдениях за звучащим музыкальным материалом на основе предложенного учителем алгоритма;
- выявлять недостаток информации, в том числе слуховой, акустической для решения учебной (практической) задачи на основе предложенного алгоритма;
- устанавливать причинно-следственные связи в ситуациях музыкального восприятия и исполнения, делать выводы.

У обучающегося будут сформированы следующие базовые исследовательские действия как часть универсальных познавательных учебных действий:

- на основе предложенных учителем вопросов определять разрыв между реальным и желательным состоянием музыкальных явлений, в том числе в отношении собственных музыкально-исполнительских навыков;
- с помощью учителя формулировать цель выполнения вокальных и слуховых упражнений, планировать изменения результатов своей музыкальной деятельности, ситуации совместного музицирования;
- сравнивать несколько вариантов решения творческой, исполнительской задачи, выбирать наиболее подходящий (на основе предложенных критериев);
- проводить по предложенному плану опыт, несложное исследование по установлению особенностей предмета изучения и связей между музыкальными объектами и явлениями (часть – целое, причина – следствие);
- формулировать выводы и подкреплять их доказательствами на основе результатов проведённого наблюдения (в том числе в форме двигательного моделирования, звукового эксперимента, классификации, сравнения, исследования);

прогнозировать возможное развитие музыкального процесса, эволюции культурных явлений в различных условиях.

У обучающегося будут сформированы умения работать с информацией как часть универсальных познавательных учебных действий:

выбирать источник получения информации;

согласно заданному алгоритму находить в предложенном источнике информацию, представленную в явном виде; распознавать достоверную и недостоверную информацию самостоятельно или на основании предложенного учителем способа её проверки;

соблюдать с помощью взрослых (учителей, родителей (законных представителей) обучающихся) правила информационной безопасности при поиске информации в Интернете;

анализировать текстовую, видео-, графическую, звуковую, информацию в соответствии с учебной задачей;

анализировать музыкальные тексты (акустические и нотные)

по предложенному учителем алгоритму;

самостоятельно создавать схемы, таблицы для представления информации.

У обучающегося будут сформированы умения как часть универсальных коммуникативных учебных действий:

1) невербальная коммуникация:

воспринимать музыку как специфическую форму общения людей, стремиться понять эмоционально-образное содержание музыкального высказывания;

выступать перед публикой в качестве исполнителя музыки (соло или в коллективе);

передавать в собственном исполнении музыки художественное содержание, выражать настроение, чувства, личное отношение к исполняемому произведению;

осознанно пользоваться интонационной выразительностью в обыденной речи, понимать культурные нормы и значение интонации в повседневном общении;

2) вербальная коммуникация:

воспринимать и формулировать суждения, выражать эмоции в соответствии с целями и условиями общения в знакомой среде;

проявлять уважительное отношение к собеседнику, соблюдать правила ведения диалога и дискуссии;

признавать возможность существования разных точек зрения;

корректно и аргументированно высказывать своё мнение;

строить речевое высказывание в соответствии с поставленной задачей;

создавать устные и письменные тексты (описание, рассуждение, повествование);

подготавливать небольшие публичные выступления;

подбирать иллюстративный материал (рисунки, фото, плакаты) к тексту выступления;

3) совместная деятельность (сотрудничество):

стремиться к объединению усилий, эмоциональной эмпатии в ситуациях совместного восприятия, исполнения музыки;

переключаться между различными формами коллективной, групповой

и индивидуальной работы при решении конкретной проблемы, выбирать наиболее эффективные формы взаимодействия при решении поставленной задачи;

формулировать краткосрочные и долгосрочные цели (индивидуальные с учётом участия в коллективных задачах) в стандартной (типовой) ситуации на основе предложенного формата планирования, распределения промежуточных шагов и сроков;

принимать цель совместной деятельности, коллективно строить действия по её достижению: распределять роли, договариваться, обсуждать процесс и результат совместной работы; проявлять готовность руководить, выполнять поручения, подчиняться;

ответственно выполнять свою часть работы; оценивать свой вклад в общий результат;

выполнять совместные проектные, творческие задания с использованием предложенных образцов.

У обучающегося будут сформированы умения самоорганизации как части универсальных регулятивных учебных действий:

планировать действия по решению учебной задачи для получения результата;

выстраивать последовательность выбранных действий.

У обучающегося будут сформированы умения самоконтроля

как части универсальных учебных действий:

устанавливать причины успеха (неудач) учебной деятельности;

корректировать свои учебные действия для преодоления ошибок.

Овладение системой универсальных учебных регулятивных учебных действий обеспечивает формирование смысловых установок личности (внутренняя позиция личности) и жизненных навыков личности (управления собой, самодисциплины, устойчивого поведения, эмоционального душевного равновесия и т.д.).

Предметные результаты изучения музыки.

Предметные результаты характеризуют начальный этап формирования у обучающихся основ музыкальной культуры и проявляются

в способности к музыкальной деятельности, потребности в регулярном общении с музыкальным искусством, позитивном ценностном отношении к музыке как важному элементу своей жизни.

Обучающиеся, освоившие основную образовательную программу по музыке:

с интересом занимаются музыкой, любят петь, умеют слушать серьёзную музыку, знают правила поведения в театре, концертном зале; проявляют интерес к игре на доступных музыкальных инструментах; сознательно стремятся к развитию своих музыкальных способностей; осознают разнообразие форм и направлений музыкального искусства, могут назвать музыкальные произведения, композиторов, исполнителей, которые им нравятся, аргументировать свой выбор; имеют опыт восприятия, творческой и исполнительской деятельности; с уважением относятся к достижениям отечественной музыкальной культуры; стремятся к расширению своего музыкального кругозора.

К концу изучения модуля № 1 «Народная музыка России» обучающийся научится:

определять принадлежность музыкальных интонаций, изученных произведений к родному фольклору, русской музыке, народной музыке различных регионов России;

определять на слух и называть знакомые народные музыкальные инструменты;

группировать народные музыкальные инструменты по принципу звукоизвлечения: духовые, ударные, струнные;

определять принадлежность музыкальных произведений и их фрагментов к композиторскому или народному творчеству;

различать манеру пения, инструментального исполнения, типы солистов и коллективов – народных и академических;

создавать ритмический аккомпанемент на ударных инструментах

при исполнении народной песни;

исполнять народные произведения различных жанров с сопровождением и без сопровождения;

участвовать в коллективной игре (импровизации) (вокальной, инструментальной, танцевальной) на основе освоенных фольклорных жанров.

К концу изучения модуля № 2 «Классическая музыка» обучающийся научится:

различать на слух произведения классической музыки, называть автора и произведение, исполнительский состав;

различать и характеризовать простейшие жанры музыки (песня, танец, марш), выделять и называть типичные жанровые признаки песни, танца и марша в сочинениях композиторов-классиков;

различать концертные жанры по особенностям исполнения (камерные и симфонические, вокальные и инструментальные), приводить примеры;

исполнять (в том числе фрагментарно, отдельными темами) сочинения композиторов-классиков;

воспринимать музыку в соответствии с её настроением, характером, осознавать эмоции и чувства, вызванные музыкальным звучанием, кратко описать свои впечатления от музыкального восприятия;

характеризовать выразительные средства, использованные композитором для создания музыкального образа;

соотносить музыкальные произведения с произведениями живописи, литературы на основе сходства настроения, характера, комплекса выразительных средств.

К концу изучения модуля № 3 «Музыка в жизни человека» обучающийся научится:

исполнять Гимн Российской Федерации, Гимн своей республики, школы, исполнять песни, посвящённые Победе нашего народа в Великой Отечественной войне, песни, воспевающие красоту родной природы, выражающие разнообразные эмоции, чувства и настроения;

воспринимать музыкальное искусство как отражение многообразия жизни, различать обобщённые жанровые сферы: напевность (лирика), танцевальность и маршевость (связь с движением), декламационность, эпос (связь со словом);

осознавать собственные чувства и мысли, эстетические переживания, находить прекрасное в окружающем мире и в человеке, стремиться к развитию и удовлетворению эстетических потребностей.

К концу изучения модуля № 4 «Музыка народов мира» обучающийся научится:

различать на слух и исполнять произведения народной и композиторской музыки других стран;

определять на слух принадлежность народных музыкальных инструментов к группам духовых, струнных, ударно-шумовых инструментов;

различать на слух и называть фольклорные элементы музыки разных народов мира в сочинениях профессиональных композиторов (из числа изученных культурно-национальных традиций и жанров);

различать и характеризовать фольклорные жанры музыки (песенные, танцевальные), выделять и называть типичные жанровые признаки.

К концу изучения модуля № 5 «Духовная музыка» обучающийся научится:

определять характер, настроение музыкальных произведений духовной музыки, характеризовать её жизненное предназначение;

исполнять доступные образцы духовной музыки;

рассказывать об особенностях исполнения, традициях звучания духовной музыки Русской православной церкви (вариативно: других конфессий согласно региональной религиозной традиции).

К концу изучения модуля № 6 «Музыка театра и кино» обучающийся научится:

определять и называть особенности музыкально-сценических жанров (опера, балет, оперетта, мюзикл);

различать отдельные номера музыкального спектакля (ария, хор, увертюра и другие), узнавать на слух и называть освоенные музыкальные произведения (фрагменты) и их авторов;

различать виды музыкальных коллективов (ансамблей, оркестров, хоров), тембры человеческих голосов и музыкальных инструментов, определять их на слух;

отличать черты профессий, связанных с созданием музыкального спектакля, и их роли в творческом процессе: композитор, музыкант, дирижёр, сценарист, режиссёр, хореограф, певец, художник и другие.

К концу изучения модуля № 7 «Современная музыкальная культура» обучающийся научится:

различать разнообразные виды и жанры современной музыкальной культуры, стремиться к расширению музыкального кругозора;

различать и определять на слух принадлежность музыкальных произведений, исполнительского стиля к различным направлениям современной музыки (в том числе эстрады, мюзикла, джаза);

анализировать, называть музыкально-выразительные средства, определяющие основной характер, настроение музыки, сознательно пользоваться музыкально-выразительными средствами при исполнении;

исполнять современные музыкальные произведения, соблюдая певческую культуру звука.

К концу изучения модуля № 8 «Музыкальная грамота» обучающийся научится:

классифицировать звуки: шумовые и музыкальные, длинные, короткие, тихие, громкие, низкие, высокие;

различать элементы музыкального языка (темп, тембр, регистр, динамика, ритм, мелодия, аккомпанемент и другие), объяснять значение соответствующих терминов;

различать изобразительные и выразительные интонации, находить признаки сходства и различия музыкальных и речевых интонаций;

различать на слух принципы развития: повтор, контраст, варьирование;

понимать значения термина «музыкальная форма», определять на слух простые музыкальные формы – двухчастную, трёхчастную и трёхчастную репризную, рондо, вариации;

ориентироваться в нотной записи в пределах певческого диапазона;

исполнять и создавать различные ритмические рисунки;

исполнять песни с простым мелодическим рисунком.

Рабочая программа по учебному предмету «Труд (технология)».

Рабочая программа по учебному предмету «Труд (технология)» (предметная область «Технология») (далее соответственно – программа

по труду (технологии), труд (технология) включает пояснительную записку, содержание обучения, планируемые результаты освоения программы по труду (технологии).

Пояснительная записка отражает общие цели и задачи изучения учебного предмета, место в структуре учебного плана, а также подходы к отбору содержания и планируемым результатам.

Содержание обучения раскрывает содержательные линии, которые предлагаются для обязательного изучения в каждом классе на уровне начального общего образования. Содержание обучения в каждом классе завершается перечнем универсальных учебных действий (познавательных, коммуникативных и регулятивных), которые возможно формировать средствами технологии с учётом возрастных особенностей обучающихся на уровне начального общего образования.

Планируемые результаты освоения программы по труду (технологии) включают личностные, метапредметные результаты за весь период обучения на уровне начального общего образования, а также предметные достижения обучающегося за каждый год обучения.

Пояснительная записка.

Программа по труду (технологии) на уровне начального общего образования составлена на основе требований к результатам освоения основной образовательной программы начального общего образования ФГОС НОО, а также ориентирована на целевые приоритеты духовно-нравственного развития, воспитания и социализации обучающихся, сформулированные в федеральной рабочей программе воспитания.

Основной целью программы по труду (технологии) является успешная социализация обучающихся, формирование у них функциональной грамотности на базе освоения культурологических и конструкторско-технологических знаний (о рукотворном мире и общих правилах его создания в рамках исторически меняющихся технологий) и соответствующих им практических умений, приобретение практических умений, необходимых для разумной организации собственной жизни, воспитание ориентации на будущую трудовую деятельность, выбор профессии в процессе практического знакомства с историей ремесел и технологий.

Программа по труду (технологии) направлена на решение системы задач:

формирование общих представлений о культуре и организации трудовой деятельности как важной части общей культуры человека;

становление элементарных базовых знаний и представлений о предметном (рукотворном) мире как результате деятельности человека, его взаимодействии с миром природы, правилах и технологиях создания, исторически развивающихся и современных производствах и профессиях;

формирование основ чертёжно-графической грамотности, умения работать с простейшей технологической документацией (рисунок, чертёж, эскиз, схема);

формирование элементарных знаний и представлений о различных материалах, технологиях их обработки и соответствующих умений;

развитие сенсомоторных процессов, психомоторной координации, глазомера через формирование практических умений;

расширение культурного кругозора, развитие способности творческого использования полученных знаний и умений в практической деятельности;

развитие познавательных психических процессов и приёмов умственной деятельности посредством включения мыслительных операций в ходе выполнения практических заданий;

развитие гибкости и вариативности мышления, способностей к изобретательской деятельности;

воспитание уважительного отношения к людям труда, к культурным традициям, понимания ценности предшествующих культур, отражённых в материальном мире;

воспитание понимания социального значения разных профессий, важности ответственного отношения каждого за результаты труда;

воспитание готовности участия в трудовых делах школьного коллектива;

развитие социально ценных личностных качеств: организованности, аккуратности, добросовестного и ответственного отношения к работе, взаимопомощи, волевой саморегуляции, активности и инициативности;

воспитание интереса и творческого отношения к продуктивной созидательной деятельности, мотивации успеха и достижений, стремления к творческой самореализации;

становление экологического сознания, внимательного и вдумчивого отношения к окружающей природе, осознание взаимосвязи рукотворного мира с миром природы;

воспитание положительного отношения к коллективному труду, применение правил культуры общения, проявление уважения к взглядам и мнению других людей.

Содержание программы по труду (технологии) включает характеристику основных структурных единиц (модулей), которые являются общими для каждого года обучения:

Технологии, профессии и производства.

Технологии ручной обработки материалов: работы с бумагой и картоном, с пластичными материалами, с природным материалом, с текстильными материалами и с другими доступными материалами (например, пластик, поролон, фольга, солома).

Конструирование и моделирование: работа с «Конструктором» (с учётом возможностей материально-технической базы образовательной организации), конструирование и моделирование из бумаги, картона, пластичных материалов, природных и текстильных материалов, робототехника (с учётом возможностей материально-технической базы образовательной организации).

Информационно-коммуникативные технологии (далее – ИКТ) (с учётом возможностей материально-технической базы образовательной организации).

В процессе освоения программы по труду (технологии) обучающиеся овладевают основами проектной деятельности, которая направлена

на развитие творческих черт личности, коммуникабельности, чувства ответственности, умения искать и использовать информацию.

В программе по труду (технологии) осуществляется реализация межпредметных связей с учебными предметами: «Математика» (моделирование, выполнение расчётов, вычислений, построение форм с учетом основ геометрии, работа с геометрическими фигурами, телами, именованными числами), «Изобразительное искусство» (использование средств художественной выразительности, законов и правил декоративно-прикладного искусства и дизайна), «Окружающий мир» (природные формы и конструкции как универсальный источник инженерно-художественных идей для мастера; природа как источник сырья, этнокультурные традиции), «Родной язык» (использование важнейших видов речевой деятельности и основных типов учебных текстов в процессе анализа заданий и обсуждения результатов практической деятельности), «Литературное чтение» (работа с текстами для создания образа, реализуемого в изделии).

Общее число часов, рекомендованных для изучения труда (технологии) – 135 часов: в 1 классе – 33 часа (1 час в неделю), во 2 классе – 34 часа (1 час в неделю), в 3 классе – 34 часа (1 час в неделю), в 4 классе – 34 часа (1 час в неделю).

Содержание обучения в 1 классе.

Технологии, профессии и производства.

Природное и техническое окружение человека. Природа как источник сырьевых ресурсов и творчества мастеров. Красота и разнообразие природных форм, их передача в изделиях из различных материалов. Наблюдения природы и фантазия мастера – условия создания изделия. Бережное отношение к природе. Общее понятие об изучаемых материалах, их происхождении, разнообразии. Подготовка к работе. Рабочее место, его организация в зависимости от вида работы. Рациональное размещение на рабочем месте материалов и инструментов, поддержание порядка во время работы, уборка по окончании работы. Рациональное и безопасное использование и хранение инструментов.

Мир профессий. Профессии родных и знакомых. Профессии, связанные с изучаемыми материалами и производствами. Профессии сферы обслуживания.

Традиции и праздники народов России, ремёсла, обычаи.

Технологии ручной обработки материалов.

Бережное, экономное и рациональное использование обрабатываемых материалов. Использование конструктивных особенностей материалов при изготовлении изделий.

Общее представление об основных технологических операциях ручной обработки материалов: разметка деталей, выделение деталей, формообразование деталей, сборка изделия, отделка изделия или его деталей.

Способы разметки деталей: на глаз и от руки, по шаблону, по линейке (как направляющему инструменту без откладывания размеров) и изготовление изделий с использованием рисунков, графических инструкций, простейших схем. Чтение условных графических изображений (называние операций, способов и приёмов работы, последовательности изготовления изделий). Правила экономной и аккуратной разметки. Рациональная разметка и вырезание нескольких одинаковых деталей из бумаги. Способы соединения деталей в изделии: с помощью пластилина, клея, скручивание, сшивание и другие. Приёмы и правила аккуратной работы с клеем. Отделка изделия или его деталей (окрашивание, вышивка, аппликация и другие).

Подбор соответствующих инструментов и способов обработки материалов в зависимости от их свойств и видов изделий. Инструменты и приспособления (ножницы, линейка, игла, гладилка, стека, шаблон и другие), их правильное, рациональное и безопасное использование.

Пластические массы, их виды (пластилин, пластика и другие). Приёмы изготовления изделий доступной по сложности формы из них: разметка на «глаз», отделение части (стекой, отрыванием), придание формы.

Наиболее распространённые виды бумаги. Их общие свойства. Простейшие способы обработки бумаги различных видов: сгибание и складывание, сминание, обрывание, склеивание и другие. Резание бумаги ножницами. Правила безопасного использования ножниц.

Виды природных материалов (плоские – листья и объёмные – орехи, шишки, семена, ветки). Приёмы работы с природными материалами: подбор материалов в соответствии с замыслом, составление композиции, соединение деталей (приклеивание, склеивание с помощью прокладки, соединение с помощью пластилина).

Общее представление о тканях (текстиле), их строении и свойствах. Швейные инструменты и приспособления (иглы, булавки и другие). Отмеривание и заправка нитки в иглолку, строчка прямого стежка.

Использование дополнительных отделочных материалов.

Конструирование и моделирование.

Простые и объёмные конструкции из разных материалов (пластические массы, бумага, текстиль и другие) и способы их создания. Общее представление о конструкции изделия, детали и части изделия, их взаимное расположение в общей конструкции. Способы соединения деталей в изделиях из разных материалов. Образец, анализ конструкции образцов изделий, изготовление изделий по образцу, рисунку. Конструирование по модели (на плоскости). Взаимосвязь выполняемого действия и результата. Элементарное прогнозирование порядка действий в зависимости от желаемого (необходимого) результата, выбор способа работы в зависимости от требуемого результата (замысла).

ИКТ.

Демонстрация учителем готовых материалов на информационных носителях.

Информация. Виды информации.

Изучение труда (технологии) в 1 классе способствует освоению на пропедевтическом уровне ряда универсальных учебных действий: познавательных универсальных учебных действий, коммуникативных универсальных учебных действий, регулятивных универсальных учебных действий, совместной деятельности.

У обучающегося будут сформированы следующие базовые логические и исследовательские действия как часть познавательных универсальных учебных действий:

ориентироваться в терминах, используемых в технологии (в пределах изученного);

воспринимать и использовать предложенную инструкцию (устную, графическую);

анализировать устройство простых изделий по образцу, рисунку, выделять основные и второстепенные составляющие конструкции;

сравнивать отдельные изделия (конструкции), находить сходство и различия в их устройстве.

У обучающегося будут сформированы следующие умения работать с информацией как часть познавательных универсальных учебных действий:

воспринимать информацию (представленную в объяснении учителя или в учебнике), использовать её в работе;

понимать и анализировать простейшую знаково-символическую информацию (схема, рисунок) и строить работу в соответствии с ней.

У обучающегося будут сформированы следующие умения общения как часть коммуникативных универсальных учебных действий:

участвовать в коллективном обсуждении: высказывать собственное мнение, отвечать на вопросы, выполнять правила этики общения: уважительное отношение к одноклассникам, внимание к мнению другого;

строить несложные высказывания, сообщения в устной форме (по содержанию изученных тем).

У обучающегося будут сформированы следующие умения самоорганизации и самоконтроля как часть регулятивных универсальных учебных действий:

принимать и удерживать в процессе деятельности предложенную учебную задачу;
действовать по плану, предложенному учителем, работать с использованием графических инструкций учебника, принимать участие в коллективном построении простого плана действий;
понимать и принимать критерии оценки качества работы, руководствоваться ими в процессе анализа и оценки выполненных работ;
организовывать свою деятельность: производить подготовку к уроку рабочего места, поддерживать на нём порядок в течение урока, производить необходимую уборку по окончании работы;
выполнять несложные действия контроля и оценки по предложенным критериям.
Совместная деятельность способствует формированию умений:
проявлять положительное отношение к включению в совместную работу, к простым видам сотрудничества;
принимать участие в парных, групповых, коллективных видах работы,
в процессе изготовления изделий осуществлять элементарное сотрудничество.

Содержание обучения во 2 классе.

Технологии, профессии и производства.

Рукотворный мир – результат труда человека. Элементарные представления об основном принципе создания мира вещей: прочность конструкции, удобство использования, эстетическая выразительность. Средства художественной выразительности (композиция, цвет, тон и другие). Изготовление изделий с учётом данного принципа. Общее представление о технологическом процессе: анализ устройства и назначения изделия, выстраивание последовательности практических действий и технологических операций, подбор материалов и инструментов, экономная разметка, обработка с целью получения (выделения) деталей, сборка, отделка изделия, проверка изделия в действии, внесение необходимых дополнений и изменений. Изготовление изделий из различных материалов с соблюдением этапов технологического процесса.

Традиции и современность Новая жизнь древних профессий. Совершенствование их технологических процессов. Мир профессий. Мастера и их профессии, правила мастера. Культурные традиции. Техника на службе человеку.

Элементарная творческая и проектная деятельность (создание замысла, его детализация и воплощение). Несложные коллективные, групповые проекты.

Технологии ручной обработки материалов.

Многообразие материалов, их свойств и их практическое применение в жизни. Исследование и сравнение элементарных физических, механических и технологических свойств различных материалов. Выбор материалов по их декоративно-художественным и конструктивным свойствам.

Знание и выполнение основных технологических операций ручной обработки материалов в процессе изготовления изделия: разметка деталей (с помощью линейки (угольника, циркуля), формообразование деталей (сгибание, складывание тонкого картона и плотных видов бумаги и другие), сборка изделия (сшивание). Подвижное соединение деталей изделия. Использование соответствующих способов обработки материалов в зависимости от вида и назначения изделия.

Виды условных графических изображений: рисунок, простейший чертёж, эскиз, схема. Чертёжные инструменты – линейка, угольник, циркуль. Их функциональное назначение, конструкция. Приёмы безопасной работы колющими инструментами (циркуль).

Технология обработки бумаги и картона. Назначение линий чертежа (контур, линия разреза, сгиба, выносная, размерная). Чтение условных графических изображений. Построение прямоугольника от двух прямых углов (от одного прямого угла). Разметка деталей с использованием простейших чертежей, эскизов. Изготовление изделий по рисунку, простейшему чертежу или эскизу, схеме. Использование измерений, вычислений и построений для решения практических задач. Сгибание и складывание тонкого картона и плотных видов бумаги – биговка. Подвижное соединение деталей на проволоку, толстую нитку.

Технология обработки текстильных материалов. Строение ткани (поперечное и продольное направление нитей). Ткани и нитки растительного происхождения (полученные на основе натурального сырья). Виды ниток (швейные, мулине). Трикотаж, нетканые материалы (общее представление), его строение и основные свойства. Строчка прямого стежка и её варианты (перевивы, наборы) и (или) строчка косого стежка и её варианты (крестик, стебельчатая, ёлочка). Лекало. Разметка с помощью лекала (простейшей выкройки). Технологическая последовательность изготовления несложного швейного изделия (разметка деталей, выкраивание деталей, отделка деталей, сшивание деталей).

Использование дополнительных материалов (например, проволока, пряжа, бусины и другие).

Конструирование и моделирование.

Основные и дополнительные детали. Общее представление о правилах создания гармоничной композиции. Симметрия, способы разметки и конструирования симметричных форм.

Конструирование и моделирование изделий из различных материалов по простейшему чертежу или эскизу. Подвижное соединение деталей конструкции. Внесение элементарных конструктивных изменений и дополнений в изделие.

ИКТ.

Демонстрация учителем готовых материалов на информационных носителях.

Поиск информации. Интернет как источник информации.

Изучение труда (технологии) во 2 классе способствует освоению ряда универсальных учебных действий: познавательных универсальных учебных действий, коммуникативных универсальных учебных действий, регулятивных универсальных учебных действий, совместной деятельности.

У обучающегося будут сформированы следующие **базовые логические и исследовательские действия** как часть познавательных универсальных учебных действий:

ориентироваться в терминах, используемых в технологии (в пределах изученного);

выполнять работу в соответствии с образцом, инструкцией, устной или письменной;

выполнять действия анализа и синтеза, сравнения, группировки с учётом указанных критериев;

строить рассуждения, проводить умозаключения, проверять их в практической работе;

воспроизводить порядок действий при решении учебной (практической) задачи;

осуществлять решение простых задач в умственной и материализованной форме.

У обучающегося будут сформированы следующие **умения работать с информацией** как часть познавательных универсальных учебных действий:

получать информацию из учебника и других дидактических материалов, использовать её в работе;

понимать и анализировать знаково-символическую информацию (чертёж, эскиз, рисунок, схема) и строить работу в соответствии с ней.

У обучающегося будут сформированы следующие **умения общения** как часть коммуникативных универсальных учебных действий:

выполнять правила участия в учебном диалоге: задавать вопросы, дополнять ответы других обучающихся, высказывать своё мнение, отвечать на вопросы, проявлять уважительное отношение к одноклассникам, внимание к мнению другого человека;

делиться впечатлениями о прослушанном (прочитанном) тексте, рассказе учителя, о выполненной работе, созданном изделии.

У обучающегося будут сформированы следующие **умения самоорганизации и самоконтроля** как часть регулятивных универсальных учебных действий:

понимать и принимать учебную задачу;

организовывать свою деятельность;

понимать предлагаемый план действий, действовать по плану;

прогнозировать необходимые действия для получения практического результата, планировать работу;

выполнять действия контроля и оценки;

воспринимать советы, оценку учителя и других обучающихся, стараться учитывать их в работе.

У обучающегося будут сформированы следующие **умения совместной деятельности**:

выполнять элементарную совместную деятельность в процессе изготовления изделий, осуществлять взаимопомощь;

выполнять правила совместной работы: справедливо распределять работу, договариваться, выполнять ответственно свою часть работы, уважительно относиться к чужому мнению.

Содержание обучения в 3 классе.

Технологии, профессии и производства.

Непрерывность процесса деятельностного освоения мира человеком и создания культуры. Материальные и духовные потребности человека как движущие силы прогресса.

Разнообразие творческой трудовой деятельности в современных условиях. Разнообразие предметов рукотворного мира: архитектура, техника, предметы быта и декоративно-прикладного искусства. Мир профессий. Современные производства и профессии, связанные с обработкой материалов, аналогичных используемым на уроках труда (технологии).

Общие правила создания предметов рукотворного мира: соответствие формы, размеров, материала и внешнего оформления изделия его назначению. Стилевая гармония в предметном ансамбле, гармония предметной и окружающей среды (общее представление).

Мир современной техники. Информационно-коммуникационные технологии в жизни современного человека. Решение человеком инженерных задач на основе изучения природных законов – жёсткость конструкции (трубчатые сооружения, треугольник как устойчивая геометрическая форма и другие).

. Бережное и внимательное отношение к природе как источнику сырьевых ресурсов и идей для технологий будущего.

Элементарная творческая и проектная деятельность. Коллективные, групповые и индивидуальные проекты в рамках изучаемой тематики. Совместная работа в малых группах, осуществление сотрудничества, распределение работы, выполнение социальных ролей (руководитель (лидер) и подчинённый).

Технологии ручной обработки материалов.

Некоторые (доступные в обработке) виды искусственных и синтетических материалов. Разнообразие технологий и способов обработки материалов в различных видах изде-

лий, сравнительный анализ технологий при использовании того или иного материала (например, аппликация из бумаги и ткани, коллаж и другие). Выбор материалов по их декоративно-художественным и технологическим свойствам, использование соответствующих способов обработки материалов в зависимости от назначения изделия.

Инструменты и приспособления (циркуль, угольник, канцелярский нож, шило и другие), знание приёмов их рационального и безопасного использования.

Углубление общих представлений о технологическом процессе (анализ устройства и назначения изделия, выстраивание последовательности практических действий и технологических операций, подбор материалов и инструментов, экономная разметка материалов, обработка с целью получения деталей, сборка, отделка изделия, проверка изделия в действии, внесение необходимых дополнений и изменений). Рицовка. Изготовление объёмных изделий из развёрток. Преобразование развёрток несложных форм.

Технология обработки бумаги и картона. Виды картона (гофрированный, толстый, тонкий, цветной и другой). Чтение и построение простого чертежа (эскиза) развёртки изделия. Разметка деталей с использованием простейших чертёжей, эскизов. Решение задач на внесение необходимых дополнений и изменений в схему, чертёж, эскиз. Выполнение измерений, расчётов, несложных построений.

Выполнение рицовки на картоне с помощью канцелярского ножа, выполнение отверстий шилом.

Технология обработки текстильных материалов. Использование трикотажа и нетканых материалов для изготовления изделий. Использование вариантов строчки косоугольного стежка (крестик, стебельчатая и другие) и (или) петельной строчки для соединения деталей изделия и отделки. Пришивание пуговиц (с двумя-четырьмя отверстиями). Изготовление швейных изделий из нескольких деталей.

Использование дополнительных материалов. Комбинирование разных материалов в одном изделии.

Конструирование и моделирование.

Конструирование и моделирование изделий из различных материалов, в том числе наборов «Конструктор» по заданным условиям (технично-технологическим, функциональным, декоративно-художественным). Способы подвижного и неподвижного соединения деталей набора «Конструктор», их использование в изделиях, жёсткость и устойчивость конструкции.

Создание простых макетов и моделей архитектурных сооружений, технических устройств, бытовых конструкций. Выполнение заданий на доработку конструкций (отдельных узлов, соединений) с учётом дополнительных условий (требований). Использование измерений и построений для решения практических задач. Решение задач на мысленную трансформацию трёхмерной конструкции в развёртку (и наоборот).

ИКТ.

Информационная среда, основные источники (органы восприятия) информации, получаемой человеком. Сохранение и передача информации. Информационные технологии. Источники информации, используемые человеком в быту: телевидение, радио, печатные издания, персональный компьютер и другие. Современный информационный мир. Персональный компьютер (ПК) и его назначение. Правила пользования ПК для сохранения здоровья. Назначение основных устройств компьютера для ввода, вывода и обработки информации. Работа с доступной информацией (книги, музеи, беседы (мастер-классы) с мастерами, Интернет, видео, DVD). Работа с текстовым редактором Microsoft Word или другим.

Изучение труда (технологии) в 3 классе способствует освоению ряда универсальных учебных действий: познавательных универсальных учебных действий, коммуникативных универсальных учебных действий, регулятивных универсальных учебных действий, совместной деятельности.

У обучающегося будут сформированы следующие **базовые логические и исследовательские действия** как часть познавательных универсальных учебных действий:

ориентироваться в терминах, используемых в технологии, использовать их в ответах на вопросы и высказываниях (в пределах изученного);

осуществлять анализ предложенных образцов с выделением существенных и несущественных признаков;

выполнять работу в соответствии с инструкцией, устной или письменной, а также графически представленной в схеме, таблице;

определять способы доработки конструкций с учётом предложенных условий;

классифицировать изделия по самостоятельно предложенному существенному признаку (используемый материал, форма, размер, назначение, способ сборки);

читать и воспроизводить простой чертёж (эскиз) развёртки изделия;

восстанавливать нарушенную последовательность выполнения изделия.

У обучающегося будут сформированы следующие умения работать

с информацией как часть познавательных универсальных учебных действий:

анализировать и использовать знаково-символические средства представления информации для создания моделей и макетов изучаемых объектов;

на основе анализа информации производить выбор наиболее эффективных способов работы;

осуществлять поиск необходимой информации для выполнения учебных заданий с использованием учебной литературы;

использовать средства информационно-коммуникационных технологий для решения учебных и практических задач, в том числе Интернет под руководством учителя.

У обучающегося будут сформированы следующие умения общения как часть **коммуникативных** универсальных учебных действий:

строить монологическое высказывание, владеть диалогической формой коммуникации;

строить рассуждения в форме связи простых суждений об объекте, его строении, свойствах и способах создания;

описывать предметы рукотворного мира, оценивать их достоинства;

формулировать собственное мнение, аргументировать выбор вариантов и способов выполнения задания.

У обучающегося будут сформированы следующие умения **самоорганизации и самоконтроля** как часть регулятивных универсальных учебных действий:

принимать и сохранять учебную задачу, осуществлять поиск средств для её решения;

прогнозировать необходимые действия для получения практического результата, предлагать план действий в соответствии с поставленной задачей, действовать по плану;

выполнять действия контроля и оценки, выявлять ошибки и недочёты по результатам работы, устанавливать их причины и искать способы устранения;

проявлять волевую саморегуляцию при выполнении задания.

У обучающегося будут сформированы следующие умения **совместной деятельности**:

выбирать себе партнёров по совместной деятельности не только по симпатии, но и по деловым качествам;

справедливо распределять работу, договариваться, приходить к общему решению, отвечать за общий результат работы;

выполнять роли лидера, подчинённого, соблюдать равноправие и дружелюбие;

осуществлять взаимопомощь, проявлять ответственность при выполнении своей части работы.

Содержание обучения в 4 классе.

Технологии, профессии и производства.

Профессии и технологии современного мира. Использование достижений науки в развитии технического прогресса. Изобретение

и использование синтетических материалов с определёнными заданными свойствами в различных отраслях и профессиях. Нефть как универсальное сырьё. Материалы, получаемые из нефти (пластик, стеклоткань, пенопласт и другие).

Мир профессий. Профессии, связанные с опасностями (пожарные, космонавты, химики и другие).

Информационный мир, его место и влияние на жизнь и деятельность людей. Влияние современных технологий и преобразующей деятельности человека на окружающую среду, способы её защиты.

Сохранение и развитие традиций прошлого в творчестве современных мастеров. Бережное и уважительное отношение людей к культурным традициям. Изготовление изделий с учётом традиционных правил и современных технологий (лепка, вязание, шитьё, вышивка и другие).

Элементарная творческая и проектная деятельность (реализация заданного или собственного замысла, поиск оптимальных конструктивных

и технологических решений). Коллективные, групповые и индивидуальные проекты на основе содержания материала, изучаемого в течение учебного года. Использование комбинированных техник создания конструкций по заданным условиям в выполнении учебных проектов.

Технологии ручной обработки материалов.

Синтетические материалы – ткани, полимеры (пластик, поролон).

Их свойства. Создание синтетических материалов с заданными свойствами.

Использование измерений, вычислений и построений для решения практических задач. Внесение дополнений и изменений в условные графические изображения в соответствии с дополнительными (изменёнными) требованиями к изделию.

Технология обработки бумаги и картона. Подбор материалов в соответствии с замыслом, особенностями конструкции изделия. Определение оптимальных способов разметки деталей, сборки изделия. Выбор способов отделки. Комбинирование разных материалов в одном изделии.

Совершенствование умений выполнять разные способы разметки с помощью чертёжных инструментов. Освоение доступных художественных техник.

Технология обработки текстильных материалов. Обобщённое представление о видах тканей (натуральные, искусственные, синтетические),

их свойствах и областях использования. Дизайн одежды в зависимости от её назначения, моды, времени. Подбор текстильных материалов в соответствии с замыслом, особенностями конструкции изделия. Раскрой деталей по готовым лекалам (выкройкам), собственным несложным. Строчка петельного стежка и её варианты («тамбур» и другие), её назначение (соединение и отделка деталей) и (или) строчки петлеобразного и крестообразного стежков (соединительные и отделочные). Подбор ручных строчек для сшивания и отделки изделий. Простейший ремонт изделий.

Технология обработки синтетических материалов. Пластик, поролон, полиэтилен. Общее знакомство, сравнение свойств. Самостоятельное определение технологий их обработки в сравнении с освоенными материалами.

Комбинированное использование разных материалов.

Конструирование и моделирование.

Современные требования к техническим устройствам (экологичность, безопасность, эргономичность и другие).

Конструирование и моделирование изделий из различных материалов, в том числе наборов «Конструктор» по проектному заданию или собственному замыслу. Поиск оптимальных и доступных новых решений конструкторско-технологических проблем на всех этапах аналитического и технологического процесса при выполнении индивидуальных творческих и коллективных проектных работ.

. Робототехника. Конструктивные, соединительные элементы и основные узлы робота. Инструменты и детали для создания робота. Конструирование робота. Составление алгоритма действий робота. Программирование, тестирование робота. Преобразование конструкции робота. Презентация робота.

ИКТ.

Работа с доступной информацией в Интернете и на цифровых носителях информации.

Электронные и медиаресурсы в художественно-конструкторской, проектной, предметной преобразующей деятельности. Работа с готовыми цифровыми материалами. Поиск дополнительной информации по тематике творческих и проектных работ, использование рисунков из ресурса компьютера в оформлении изделий и другие. Создание презентаций в программе PowerPoint или другой.

Изучение труда (технологии) в 4 классе способствует освоению ряда универсальных учебных действий: познавательных универсальных учебных действий, коммуникативных универсальных учебных действий, регулятивных универсальных учебных действий, совместной деятельности.

У обучающегося будут сформированы следующие **базовые логические и исследовательские** действия как часть познавательных универсальных учебных действий:

ориентироваться в терминах, используемых в технологии, использовать их в ответах на вопросы и высказываниях (в пределах изученного);

анализировать конструкции предложенных образцов изделий;

конструировать и моделировать изделия из различных материалов по образцу, рисунку, простейшему чертежу, эскизу, схеме с использованием общепринятых условных обозначений и по заданным условиям;

выстраивать последовательность практических действий и технологических операций, подбирать материал и инструменты, выполнять экономную разметку, сборку, отделку изделия;

решать простые задачи на преобразование конструкции;

выполнять работу в соответствии с инструкцией, устной или письменной;

соотносить результат работы с заданным алгоритмом, проверять изделия в действии, вносить необходимые дополнения и изменения;

классифицировать изделия по самостоятельно предложенному существенному признаку (используемый материал, форма, размер, назначение, способ сборки);

выполнять действия анализа и синтеза, сравнения, классификации предметов (изделий) с учётом указанных критериев;

анализировать устройство простых изделий по образцу, рисунку, выделять основные и второстепенные составляющие конструкции.

У обучающегося будут сформированы следующие умения работать **с информацией** как часть познавательных универсальных учебных действий:

находить необходимую для выполнения работы информацию, пользуясь различными источниками, анализировать её и отбирать в соответствии с решаемой задачей;

на основе анализа информации производить выбор наиболее эффективных способов работы;

использовать знаково-символические средства для решения задач

в умственной или материализованной форме, выполнять действия моделирования, работать с моделями;

осуществлять поиск дополнительной информации по тематике творческих и проектных работ;

использовать рисунки из ресурса компьютера в оформлении изделий и другие;

использовать средства информационно-коммуникационных технологий для решения учебных и практических задач, в том числе Интернет под руководством учителя.

У обучающегося будут сформированы следующие **умения общения** как часть коммуникативных универсальных учебных действий:

соблюдать правила участия в диалоге: ставить вопросы, аргументировать и доказывать свою точку зрения, уважительно относиться к чужому мнению;

описывать факты из истории развития ремёсел на Руси и в России, высказывать своё отношение к предметам декоративно-прикладного искусства разных народов Российской Федерации;

создавать тексты-рассуждения: раскрывать последовательность операций при работе с разными материалами;

осознавать культурно-исторический смысл и назначение праздников, их роль в жизни каждого человека, ориентироваться в традициях организации и оформления праздников.

У обучающегося будут сформированы следующие **умения самоорганизации и самоконтроля** как часть регулятивных универсальных учебных действий:

понимать и принимать учебную задачу, самостоятельно определять цели учебно-познавательной деятельности; планировать практическую работу в соответствии с поставленной целью и выполнять её в соответствии с планом; на основе анализа причинно-следственных связей между действиями и их результатами прогнозировать практические «шаги» для получения необходимого результата; выполнять действия контроля (самоконтроля) и оценки, процесса и результата деятельности, при необходимости вносить коррективы в выполняемые действия; проявлять волевую саморегуляцию при выполнении задания.

У обучающегося будут сформированы следующие **умения совместной деятельности**:

организовывать под руководством учителя совместную работу в группе: распределять роли, выполнять функции руководителя или подчинённого, осуществлять продуктивное сотрудничество, взаимопомощь;

проявлять интерес к деятельности своих товарищей и результатам их работы, в доброжелательной форме комментировать и оценивать их достижения;

в процессе анализа и оценки совместной деятельности высказывать свои предложения и пожелания, выслушивать и принимать к сведению мнение других обучающихся, их советы и пожелания, с уважением относиться к разной оценке своих достижений.

Планируемые результаты освоения программы по труду (технологии) на уровне начального общего образования.

Личностные результаты освоения программы по труду (технологии)

на уровне начального общего образования достигаются в единстве учебной и воспитательной деятельности в соответствии с традиционными российскими социокультурными и духовно-нравственными ценностями, принятыми в обществе правилами и нормами поведения и способствуют процессам самопознания, самовоспитания и саморазвития, формирования внутренней позиции личности.

В результате изучения труда (технологии) на уровне начального общего образования у обучающегося будут сформированы следующие личностные результаты:

первоначальные представления о созидательном и нравственном значении труда в жизни человека и общества, уважительное отношение к труду и творчеству мастеров;

осознание роли человека и используемых им технологий в сохранении гармонического сосуществования рукотворного мира с миром природы, ответственное отношение к сохранению окружающей среды;

понимание культурно-исторической ценности традиций, отражённых в предметном мире, чувство сопричастности к культуре своего народа, уважительное отношение к культурным традициям других народов;

проявление способности к эстетической оценке окружающей предметной среды, эстетические чувства – эмоционально-положительное восприятие и понимание красоты форм и образов природных объектов, образцов мировой и отечественной художественной культуры;

проявление положительного отношения и интереса к различным видам творческой преобразующей деятельности, стремление к творческой самореализации, мотивация к творческому труду, работе на результат, способность к различным видам практической преобразующей деятельности;

проявление устойчивых волевых качества и способность к саморегуляции: организованность, аккуратность, трудолюбие, ответственность, умение справляться с доступными проблемами;

готовность вступать в сотрудничество с другими людьми с учётом этики общения, проявление уважения и доброжелательности.

В результате изучения труда (технологии) на уровне начального общего образования у обучающегося будут сформированы познавательные универсальные учебные действия, коммуникативные универсальные учебные действия, регулятивные универсальные учебные действия, совместная деятельность.

У обучающегося будут сформированы следующие **базовые логические и исследовательские действия** как часть познавательных универсальных учебных действий:

ориентироваться в терминах и понятиях, используемых в технологии (в пределах изученного), использовать изученную терминологию в своих устных и письменных высказываниях;

осуществлять анализ объектов и изделий с выделением существенных и несущественных признаков;

сравнивать группы объектов (изделий), выделять в них общее и различия;

проводить обобщения (техничко-технологического и декоративно-художественного характера) по изучаемой тематике;

использовать схемы, модели и простейшие чертежи в собственной практической творческой деятельности;

комбинировать и использовать освоенные технологии при изготовлении изделий в соответствии с технической, технологической или декоративно-художественной задачей;

понимать необходимость поиска новых технологий на основе изучения объектов и законов природы, доступного исторического и современного опыта технологической деятельности.

У обучающегося будут сформированы умения работать

с информацией как часть познавательных универсальных учебных действий:

осуществлять поиск необходимой для выполнения работы информации в учебнике и других доступных источниках, анализировать её и отбирать в соответствии с решаемой задачей;

анализировать и использовать знаково-символические средства представления информации для решения задач в умственной и материализованной форме, выполнять действия моделирования, работать с моделями;

использовать средства информационно-коммуникационных технологий для решения учебных и практических задач (в том числе Интернет с контролируемым выходом), оценивать объективность информации и возможности её использования для решения конкретных учебных задач;

следовать при выполнении работы инструкциям учителя или представленным в других информационных источниках.

У обучающегося будут сформированы умения **общения** как часть коммуникативных универсальных учебных действий:

вступать в диалог, задавать собеседнику вопросы, использовать реплики-уточнения и дополнения, формулировать собственное мнение и идеи, аргументированно их излагать, выслушивать разные мнения, учитывать их в диалоге;

создавать тексты-описания на основе рассматривания изделий декоративно-прикладного искусства народов России;

строить рассуждения о связях природного и предметного мира, простые суждения (небольшие тексты) об объекте, его строении, свойствах и способах создания;

объяснять последовательность совершаемых действий при создании изделия.

У обучающегося будут сформированы умения **самоорганизации и самоконтроля** как часть регулятивных универсальных учебных действий:

рационально организовывать свою работу (подготовка рабочего места, поддержание и наведение порядка, уборка после работы);

выполнять правила безопасности труда при выполнении работы;

планировать работу, соотносить свои действия с поставленной целью;

устанавливать причинно-следственные связи между выполняемыми действиями и их результатами, прогнозировать действия для получения необходимых результатов;

выполнять действия контроля и оценки, вносить необходимые коррективы в действие после его завершения на основе его оценки и учёта характера сделанных ошибок;

проявлять волевую саморегуляцию при выполнении работы.

У обучающегося будут сформированы умения **совместной деятельности**:

организовывать под руководством учителя и самостоятельно совместную работу в группе: обсуждать задачу, распределять роли, выполнять функции руководителя (лидера) и подчинённого, осуществлять продуктивное сотрудничество;

проявлять интерес к работе товарищей, в доброжелательной форме комментировать и оценивать их достижения, высказывать свои предложения и пожелания, оказывать при необходимости помощь;

понимать особенности проектной деятельности, выдвигать несложные идеи решений предлагаемых проектных заданий, мысленно создавать конструктивный замысел, осуществлять выбор средств и способов для его практического воплощения, предъявлять аргументы для защиты продукта проектной деятельности.

К концу обучения в 1 классе обучающийся получит следующие предметные результаты по отдельным темам программы по труду (технологии):

правильно организовывать свой труд: своевременно подготавливать и убирать рабочее место, поддерживать порядок на нём в процессе труда;

применять правила безопасной работы ножницами, иглой и аккуратной работы с клеем;

действовать по предложенному образцу в соответствии с правилами рациональной разметки (разметка на изнаночной стороне материала, экономия материала при разметке);

определять названия и назначение основных инструментов и приспособлений для ручного труда (линейка, карандаш, ножницы, игла, шаблон, стека и другие), использовать их в практической работе;

определять наименования отдельных материалов (например, бумага, картон, фольга, пластилин, природные, текстильные материалы) и способы их обработки (сгибание, отрывание, сминание, резание, лепка и другие), выполнять доступные технологические приёмы ручной обработки материалов при изготовлении изделий;

ориентироваться в наименованиях основных технологических операций: разметка деталей, выделение деталей, сборка изделия;

выполнять разметку деталей сгибанием, по шаблону, на глаз, от руки, выделение деталей способами обрывания, вырезания и другие, сборку изделий с помощью клея, ниток и другие;

оформлять изделия строчкой прямого стежка;

понимать смысл понятий «изделие», «деталь изделия», «образец», «заготовка», «материал», «инструмент», «приспособление», «конструирование», «аппликация»;

выполнять задания с использованием готового плана;

обслуживать себя во время работы: соблюдать порядок на рабочем месте, ухаживать за инструментами и правильно хранить их, соблюдать правила гигиены труда;

рассматривать и анализировать простые по конструкции образцы (по вопросам учителя), анализировать простейшую конструкцию изделия: выделять основные и дополнительные детали, называть их форму, определять взаимное расположение, виды соединения, способы изготовления;

распознавать изученные виды материалов (природные, пластические, бумага, тонкий картон, текстильные, клей и другие), их свойства (цвет, фактура, форма, гибкость и другие);

называть ручные инструменты (ножницы, игла, линейка) и приспособления (шаблон, стека, булавки и другие), безопасно хранить и работать ими;

различать материалы и инструменты по их назначению;

называть и выполнять последовательность изготовления несложных изделий: разметка, резание, сборка, отделка;

качественно выполнять операции и приёмы по изготовлению несложных изделий: экономно выполнять разметку деталей на глаз, от руки, по шаблону, по линейке (как направляющему инструменту без откладывания размеров), точно резать ножницами по линиям разметки, придавать форму деталям и изделию сгибанием, складыванием, вытягиванием, отрыванием, сминанием, лепкой и прочее, собирать изделия с помощью клея, пластических масс и другие, эстетично и аккуратно выполнять отделку раскрашиванием, аппликацией, строчкой прямого стежка;

использовать для сушки плоских изделий пресс;

с помощью учителя выполнять практическую работу и самоконтроль с использованием инструкционной карты, образца, шаблона;

различать разборные и неразборные конструкции несложных изделий;

понимать простейшие виды технической документации (рисунок, схема), конструировать и моделировать изделия из различных материалов по образцу, рисунку;

осуществлять элементарное сотрудничество, участвовать в коллективных работах под руководством учителя;

выполнять несложные коллективные работы проектного характера;

называть профессии, связанные с изучаемыми материалами и производствами, их социальное значение.

К концу обучения во 2 классе обучающийся получит следующие предметные результаты по отдельным темам программы по труду (технологии):

понимать смысл понятий «инструкционная» («технологическая») карта, «чертёж», «эскиз», «линии чертежа», «развёртка», «макет», «модель», «технология», «технологические операции», «способы обработки» и использовать их в практической деятельности;

выполнять задания по самостоятельно составленному плану;

распознавать элементарные общие правила создания рукотворного мира (прочность, удобство, эстетическая выразительность – симметрия, асимметрия, равновесие), наблюдать гармонию предметов и окружающей среды, называть характерные особенности изученных видов декоративно-прикладного искусства;

выделять, называть и применять изученные общие правила создания рукотворного мира в своей предметно-творческой деятельности;

самостоятельно подготавливать рабочее место в соответствии с видом деятельности, поддерживать порядок во время работы, убирать рабочее место;

анализировать задание (образец) по предложенным вопросам, памятке или инструкции, самостоятельно выполнять доступные задания с использованием инструкционной (технологической) карты;

самостоятельно отбирать материалы и инструменты для работы, исследовать свойства новых изучаемых материалов (толстый картон, натуральные ткани, нитки, проволока и другие);

читать простейшие чертежи (эскизы), называть линии чертежа (линия контура и надреза, линия выносная и размерная, линия сгиба, линия симметрии);

выполнять экономную разметку прямоугольника (от двух прямых углов и одного прямого угла) с помощью чертёжных инструментов (линейки, угольника) с использованием простейшего чертёжа (эскиза), чертить окружность с помощью циркуля;

выполнять биговку;

выполнять построение простейшего лекала (выкройки) правильной геометрической формы и разметку деталей края на ткани по нему/ней;

оформлять изделия и соединять детали освоенными ручными строчками;

понимать смысл понятия «развёртка» (трёхмерного предмета), соотносить объёмную конструкцию с изображениями её развёртки;

отличать макет от модели, строить трёхмерный макет из готовой развёртки;

определять неподвижный и подвижный способ соединения деталей

и выполнять подвижное и неподвижное соединения известными способами;

конструировать и моделировать изделия из различных материалов по модели, простейшему чертежу или эскизу;

решать несложные конструкторско-технологические задачи;

применять освоенные знания и практические умения (технологические, графические, конструкторские) в самостоятельной интеллектуальной и практической деятельности;

выполнять работу в малых группах, осуществлять сотрудничество;

понимать особенности проектной деятельности, осуществлять под руководством учителя элементарную проектную деятельность в малых группах: разрабатывать замысел, искать пути его реализации, воплощать его в продукте, демонстрировать готовый продукт;

знать профессии людей, работающих в сфере обслуживания.

К концу обучения в 3 классе обучающийся получит следующие предметные результаты по отдельным темам программы по труду (технологии):

понимать смысл понятий «чертёж развёртки», «канцелярский нож», «шило», «искусственный материал»;

выделять и называть характерные особенности изученных видов декоративно-прикладного искусства, профессии мастеров прикладного искусства (в рамках изученного);

узнавать и называть по характерным особенностям образцов или по описанию изученные и распространённые в крае ремёсла;

называть и описывать свойства наиболее распространённых изучаемых искусственных и синтетических материалов (бумага, металлы, текстиль и другие);

читать чертёж развёртки и выполнять разметку развёрток с помощью чертёжных инструментов (линейка, угольник, циркуль);

узнавать и называть линии чертежа (осевая и центровая);

безопасно пользоваться канцелярским ножом, шилом;

выполнять рицовку;

выполнять соединение деталей и отделку изделия освоенными ручными строчками;

решать простейшие задачи технико-технологического характера

по изменению вида и способа соединения деталей: на достраивание, придание новых свойств конструкции в соответствии с новыми (дополненными) требованиями, использовать комбинированные техники при изготовлении изделий в соответствии с технической или декоративно-художественной задачей;

понимать технологический и практический смысл различных видов соединений в технических объектах, простейшие способы достижения прочности конструкций, использовать их при решении простейших конструкторских задач;

конструировать и моделировать изделия из разных материалов и наборов «Конструктор» по заданным техническим, технологическим и декоративно-художественным условиям;

изменять конструкцию изделия по заданным условиям;

выбирать способ соединения и соединительный материал в зависимости от требований конструкции;

знать несколько видов информационных технологий и соответствующих способов передачи информации (из опыта обучающихся);

понимать назначение основных устройств персонального компьютера для ввода, вывода и обработки информации;

выполнять основные правила безопасной работы на компьютере;

использовать возможности компьютера и информационно-коммуникационных технологий для поиска необходимой информации при выполнении обучающих, творческих и проектных заданий;

выполнять проектные задания в соответствии с содержанием изученного материала на основе полученных знаний и умений;

называть профессии, связанные с изучаемыми материалами и производствами, их социальное значение.

К концу обучения в 4 классе обучающийся получит следующие предметные результаты по отдельным темам программы по труду (технологии):

формировать общее представление о мире профессий, их социальном значении, о творчестве и творческих профессиях, о мировых достижениях в области техники и искусства (в рамках изученного), о наиболее значимых окружающих производствах;

самостоятельно организовывать рабочее место в зависимости от вида работы, осуществлять планирование трудового процесса на основе анализа задания;

самостоятельно планировать и выполнять практическое задание (практическую работу) с использованием инструкционной (технологической) карты или творческого замысла, при необходимости вносить коррективы в выполняемые действия;

понимать элементарные основы бытовой культуры, выполнять доступные действия по самообслуживанию и доступные виды домашнего труда;

выполнять более сложные виды работ и приёмы обработки различных материалов (например, плетение, шитьё и вышивание, тиснение по фольге), комбинировать различные способы в зависимости и от поставленной задачи, оформлять изделия и соединять детали освоенными ручными строчками;

выполнять символические действия моделирования, понимать и создавать простейшие виды технической документации (чертёж развёртки, эскиз, технический рисунок, схему) и выполнять по ней работу;

решать простейшие задачи рационализаторского характера по изменению конструкции изделия: на достраивание, придание новых свойств конструкции в связи с изменением функционального назначения изделия;

решать простейшие художественно-конструкторские задачи по созданию изделий с заданной функцией на основе усвоенных правил дизайна;

создавать небольшие тексты, презентации и печатные публикации с использованием изображений на экране компьютера, оформлять текст (выбор шрифта, размера, цвета шрифта, выравнивание абзаца);
 работать с доступной информацией, работать в программах Word, Power Point;
 решать творческие задачи, мысленно создавать и разрабатывать проектный замысел, осуществлять выбор средств и способов его практического воплощения, аргументированно представлять продукт проектной деятельности;
 осуществлять сотрудничество в различных видах совместной деятельности, предлагать идеи для обсуждения, уважительно относиться к мнению товарищей, договариваться, участвовать в распределении ролей, координировать собственную работу в общем процессе.

Поурочное планирование

Таблица 13

1 класс

№ урока	Тема урока
Урок 1	Мир вокруг нас (природный и рукотворный)
Урок 2	Техника на службе человека (в воздухе, на земле и на воде)
Урок 3	Традиции и праздники народов России, ремесла, обычаи
Урок 4	Профессии, связанные с изучаемыми материалами и производствами. Профессии сферы обслуживания
Урок 5	Природа и творчество. Природные материалы. Сбор листьев и способы их засушивания
Урок 6	Семена разных растений. Составление композиций из семян
Урок 7	Объемные природные материалы (шишки, желуди, каштаны). Конструирование объемных изделий из них
Урок 8	Способы соединения природных материалов
Урок 9	Понятие "композиция". Центровая композиция. Точечное наклеивание листьев.
Урок 10	"Орнамент". Разновидности композиций, Композиция в полосе
Урок 11	Материалы для лепки (пластилин, пластические массы). Свойства пластических масс
Урок 12	Изделие. Основа и детали изделия. Понятие "технология"
Урок 13	Формообразование деталей изделия из пластилина
Урок 14	Объемная композиция. Групповая творческая работа - проект
Урок 15	Бумага. Ее основные свойства. Виды бумаги
Урок 16	Картон. Его основные свойства. Виды картона
Урок 17	Сгибание и складывание бумаги. (Составление композиций из несложной сложной детали)
Урок 18	Сгибание и складывание бумаги (Основные формы оригами и их преобразование)
Урок 19	Складывание бумажной детали гармошкой
Урок 20	Режущий инструмент ножницы. Их назначение, конструкция. Правила пользования
Урок 21	Приемы резания ножницами по прямой, кривой и ломаной линиям

Урок 22	Резаная аппликация
Урок 23	Шаблон - приспособление для разметки деталей. Разметка по шаблону
Урок 24	Разметка по шаблону и вырезание нескольких деталей из бумаги
Урок 25	Преобразование правильных форм в неправильные
Урок 26	Составление композиций из деталей разных форм
Урок 27	Изготовление деталей по шаблону из тонкого картона
Урок 28	Общее представление о тканях и нитках
Урок 29	Швейные иглы и приспособления. Назначение. Правила обращения. Строчка прямого стежка
Урок 30	Вышивка - способ отделки изделий. Мережка (осыпание края заготовки из ткани)
Урок 31	Строчка прямого стежка, ее варианты - перевивы
Урок 32	Отделка швейного изделия (салфетки, закладки) строчками прямого стежка
Урок 33	Выставка работ. Итоговое занятие
ОБЩЕЕ КОЛИЧЕСТВО УРОКОВ ПО ПРОГРАММЕ: 33	

Таблица 13.1

2 класс

№ урока	Тема урока
Урок 1	Мастера и их профессии. Повторение и обобщение пройденного в первом классе
Урок 2	Средства художественной выразительности: цвет, форма, размер. Общее представление
Урок 3	Средства художественной выразительности: цвет в композиции
Урок 4	Виды цветочных композиций (центральная, вертикальная, горизонтальная)
Урок 5	Светотень. Способы ее получения формообразованием белых бумажных деталей
Урок 6	Биговка - способ сгибания тонкого картона и плотных видов бумаги
Урок 7	Биговка по кривым линиям
Урок 8	Изготовление сложных выпуклых форм на деталях из тонкого картона и плотных видов бумаги
Урок 9	Конструирование складной открытки со вставкой
Урок 10	Технология и технологические операции ручной обработки материалов (общее представление)
Урок 11	Линейка - чертежный (контрольно-измерительный) инструмент. Понятие "чертеж". Линии чертежа (основная толстая, тонкая, штрих и два пунктира)
Урок 12	Понятие "чертеж". Линии чертежа (основная толстая, тонкая, штрих и два пунктира)
Урок 13	Разметка прямоугольных деталей от двух прямых углов по линейке
Урок 14	Конструирование усложненных изделий из бумаги

Урок 15	Конструирование усложненных изделий из бумаги
Урок 16	Угольник - чертежный (контрольно-измерительный) инструмент. Разметка прямоугольных деталей по угольнику
Урок 17	Циркуль. Его назначение, конструкция, приемы работы. Круг, окружность, радиус
Урок 18	Чертеж круга. Деление круглых деталей на части. Получение секторов из круга
Урок 19	Подвижное и соединение деталей. Шарнир. Соединение деталей на шпильку
Урок 20	Подвижное соединение деталей шарнира на проволоку
Урок 21	Шарнирный механизм по типу игрушки-дергунчик
Урок 22	"Щелевой замок" - способ разъемного соединения деталей
Урок 23	Разъемное соединение вращающихся деталей
Урок 24	Транспорт и машины специального назначения
Урок 25	Макет автомобиля
Урок 26	Натуральные ткани, трикотажное полотно, нетканые материалы
Урок 27	Виды ниток. Их назначение, использование
Урок 28	Строчка косого стежка. Назначение. Безузелковое закрепление нитки на ткани. Зашивания разреза
Урок 29	Разметка и выкраивание прямоугольного швейного изделия. Отделка вышивкой
Урок 30	Сборка, сшивание швейного изделия
Урок 31	Лекало. Разметка и выкраивание деталей швейного изделия по лекалу
Урок 32	Изготовление швейного изделия с отделкой вышивкой
Урок 33	Изготовление швейного изделия с отделкой вышивкой
Урок 34	Итоговый контроль за год (повторение)
ОБЩЕЕ КОЛИЧЕСТВО УРОКОВ ПО ПРОГРАММЕ: 34, из них уроков, отведенных на контрольные работы, - не более 3	

Таблица 13.2

3 класс

№ урока	Тема урока
Урок 1	Технологии, профессии и производства. Повторение и обобщение пройденного во втором классе
Урок 2	Современные производства и профессии, связанные с обработкой материалов
Урок 3	Знакомимся с компьютером. Назначение, основные устройства
Урок 4	Компьютер - твой помощник. Запоминающие устройства - носители информации
Урок 5	Работа с текстовой программой
Урок 6	Как работает скульптор. Скульптуры разных времен и народов
Урок 7	Рельеф. Придание поверхности фактуры и объема

Урок 8	Как работает художник-декоратор. Материалы художника, художественные технологии
Урок 9	Свойства креповой бумаги. Способы получение объемных форм
Урок 10	Способы получения объемных рельефных форм и изображений Фольга. Технология обработки фольги.
Урок 11	Архитектура и строительство. Гофрокартон. Его строение свойства, сферы использования
Урок 12	Плоские и объемные формы деталей и изделий. Развертка. Чертеж развертки. Рיצовка
Урок 13	Плоские и объемные формы деталей и изделий. Развертка. Чертеж развертки. Рיצовка
Урок 14	Развертка коробки с крышкой
Урок 15	Оклеивание деталей коробки с крышкой
Урок 16	Конструирование сложных разверток
Урок 17	Конструирование сложных разверток
Урок 18	Строчка косога стежка (крестик, стебельчатая). Узелковое закрепление нитки на ткани. Изготовление швейного изделия
Урок 19	Строчка косога стежка (крестик, стебельчатая). Узелковое закрепление нитки на ткани. Изготовление швейного изделия
Урок 20	Строчка петельного стежка и ее варианты. Изготовление многодетального швейного изделия
Урок 21	Строчка петельного стежка и ее варианты. Изготовление многодетального швейного изделия
Урок 22	Пришивание пуговиц. Ремонт одежды. Конструирование и изготовление изделия (из нетканого полотна) с отделкой пуговицей
Урок 23	Проект. Коллективное дидактическое пособие для обучения счету (с застежками на пуговицы)
Урок 24	История швейной машины. Способ изготовления изделий из тонкого трикотажа стяжкой
Урок 25	История швейной машины. Способ изготовления изделий из тонкого трикотажа стяжкой
Урок 26	Пришивание бусины на швейное изделие
Урок 27	Пришивание бусины на швейное изделие
Урок 28	Подвижное и неподвижное соединение деталей из деталей наборов конструктора. Профессии технической, инженерной направленности
Урок 29	Конструирование моделей с подвижным и неподвижным соединением из деталей набора конструктора или из разных материалов
Урок 30	Простые механизмы. Рычаг. Конструирование моделей качелей из деталей набора конструктора или из разных материалов
Урок 31	Простые механизмы. Ножничный механизм. Конструирование моделей с ножничным механизмом из деталей набора конструктора или из разных материалов

Урок 32	Конструирование модели робота из деталей набора конструктор или из разных материалов
Урок 33	Конструирование модели транспортного робота из деталей набора конструктор или из разных материалов
Урок 34	Итоговый контроль за год (повторение)
ОБЩЕЕ КОЛИЧЕСТВО УРОКОВ ПО ПРОГРАММЕ: 34, из них уроков, отведенных на контрольные работы, - не более 3	

Таблица 13.3

4 класс

№ урока	Тема урока
Урок 1	Повторение изученного в 3 классе. Современные синтетические материалы
Урок 2	Современные производства и профессии
Урок 3	Информация. Сеть Интернет
Урок 4	Графический редактор
Урок 5	Групповой проект в рамках изучаемой тематики
Урок 6	Робототехника. Виды роботов
Урок 7	Конструирование робота
Урок 8	Электронные устройства. Контроллер, двигатель
Урок 9	Программирование робота
Урок 10	Испытания и презентация робота
Урок 11	Конструирование сложной открытки
Урок 12	Конструирование сложных изделий из бумаги и картона
Урок 13	Конструирование объемного изделия военной тематики
Урок 14	Конструирование объемного изделия - подарок женщине, девочке
Урок 15	Изменение форм деталей объемных изделий. Изменение размеров деталей развертки
Урок 16	Построение развертки с помощью линейки и циркуля
Урок 17	Построение развертки многогранной пирамиды циркулем
Урок 18	Декор интерьера. Художественная техника декупаж
Урок 19	Природные мотивы в декоре интерьера
Урок 20	Конструирование и моделирование изделий из различных материалов. Подвижное соединение деталей на проволоку (толстую нитку)
Урок 21	Полимеры. Виды полимерных материалов, их свойства
Урок 22	Технология обработки полимерных материалов (на выбор)
Урок 23	Конструирование сложных форм из пластиковых трубочек

Урок 24	Конструирование объемных геометрических конструкций из разных материалов
Урок 25	Синтетические ткани, их свойства
Урок 26	Мода, одежда и ткани разных времен. Ткани натурального и искусственного происхождения
Урок 27	Способ драпировки тканей. Исторический костюм
Урок 28	Одежда народов России. Составные части костюмов и платьев, их конструктивные и декоративные особенности
Урок 29	Строчка крестообразного стежка. Строчка петлеобразного стежка. Аксессуары в одежде
Урок 30	Строчка крестообразного стежка. Строчка петлеобразного стежка. Аксессуары в одежде
Урок 31	Конструкция "пружина" из полос картона или металлических деталей наборов конструктора
Урок 32	Конструкции с ножничным механизмом
Урок 33	Конструкция с рычажным механизмом
Урок 34	Подготовка портфолио. Повторение
ОБЩЕЕ КОЛИЧЕСТВО УРОКОВ ПО ПРОГРАММЕ: 34, из них уроков, отведенных на контрольные работы, - не более 3	

”;

Рабочая программа по учебному предмету «Физическая культура»

Рабочая программа по учебному предмету «Физическая культура» (предметная область «Физическая культура») (далее соответственно – программа по физической культуре, физическая культура) включает пояснительную записку, содержание обучения, планируемые результаты освоения программы по физической культуре.

Вариант № 1.

Пояснительная записка.

Программа по физической культуре на уровне начального общего образования составлена на основе требований к результатам освоения основной образовательной программы начального общего образования ФГОС НОО, а также ориентирована на целевые приоритеты духовно-нравственного развития, воспитания и социализации обучающихся, сформулированные в федеральной рабочей программе воспитания.

При создании программы по физической культуре учитывались потребности современного российского общества в воспитании здорового поколения, государственная политика с национальными целями увеличения продолжительности жизни граждан России и научная теория физической культуры, представляющая закономерности двигательной деятельности человека. Здоровье закладывается в детстве, и качественное образование в части физического воспитания, физической культуры детей дошкольного и начального возраста определяет образ жизни на многие годы.

Основными составляющими в классификации физических упражнений по признаку исторически сложившихся систем физического воспитания являются гимнастика, игры, туризм, спорт.

По данной классификации физические упражнения делятся на четыре группы: гимнастические упражнения, характеризующиеся многообразием искусственно созданных движений и действий, эффективность которых оценивается избирательностью воздействия на строение и функции организма, а также правильностью, красотой и координационной сложностью всех движений, игровые упражнения, состоящие из естественных видов действий (бега, бросков и других), которые выполняются в разнообразных вариантах в соответствии с изменяющейся игровой ситуацией и оцениваются по эффективности влияния на организм в целом и по конечному результату действия, туристические физические упражнения, включающие ходьбу, бег, прыжки, преодоление препятствий, ходьбу на лыжах, езду на велосипеде, эффективность которых оценивается комплексным воздействием на организм и результативностью преодоления расстояния и препятствий на местности, спортивные упражнения объединяют ту группу действий, исполнение которых искусственно стандартизировано в соответствии с Единой всесоюзной спортивной классификацией и является предметом специализации для достижения максимальных спортивных результатов.

Основные предметные результаты по учебному предмету «Физическая культура» в соответствии с ФГОС НОО должны обеспечивать умение использовать основные гимнастические упражнения для формирования и укрепления здоровья, физического развития, физического совершенствования, повышения физической и умственной работоспособности.

В программе по физической культуре отведено особое место упражнениям основной гимнастики и играм с использованием гимнастических упражнений. Программа по физической культуре включает упражнения для развития гибкости и координации, эффективность развития которых приходится на возрастной период начального общего образования. Целенаправленные физические упражнения позволяют избирательно и значительно их развить.

Программа по физической культуре обеспечивает сформированность общих представлений о физической культуре и спорте, физической активности, физических качествах, жизненно важных прикладных умениях и навыках, основных физических упражнениях (гимнастических, игровых, туристических и спортивных).

Освоение программы по физической культуре обеспечивает выполнение обучающимися нормативов Всероссийского физкультурно-спортивного комплекса «Готов к труду и обороне» (далее – ГТО) и другие предметные результаты ФГОС НОО, а также позволяет решить воспитательные задачи, изложенные в федеральной рабочей программе воспитания.

Согласно своему назначению программа по физической культуре является ориентиром для составления рабочих программ образовательных организаций: она даёт представление о целях, общей стратегии обучения, воспитания и развития обучающихся по физической культуре, устанавливает обязательное предметное содержание, предусматривает распределение его по классам и структурирование по разделам и темам курса, определяет количественные и качественные характеристики содержания, даёт распределение тематических разделов и рекомендуемую последовательность их изучения с учётом межпредметных и внутрипредметных связей, логики учебного процесса, возрастных особенностей обучающихся, определяет возможности предмета для реализации требований к результатам освоения основной образовательной программы начального общего образования, а также требований к результатам обучения физической культуре.

В программе по физической культуре нашли своё отражение условия Концепции преподавания учебного предмета «Физическая культура» в образовательных организациях Российской Федерации, реализующих основные общеобразовательные программы.

Предметом обучения физической культуре на уровне начального общего образования является двигательная деятельность человека

с общеразвивающей направленностью с использованием основных направлений физической культуры в классификации физических упражнений по признаку исторически сложившихся систем: гимнастика, игры, туризм, спорт – и упражнений по преимущественной целевой направленности их использования с учётом сенситивных периодов развития обучающихся начального общего образования.

В процессе овладения этой деятельностью формируется костно-мышечная система, укрепляется здоровье, совершенствуются физические качества, осваиваются необходимые двигательные действия, активно развиваются мышление, творчество и самостоятельность.

Физическая культура обладает широкими возможностями в использовании форм, средств и методов обучения. Существенным компонентом содержания программы по физической культуре является физическое воспитание граждан Российской Федерации.

Программа по физической культуре основана на системе научных знаний о человеке, сущности физической культуры, общих закономерностях

её функционирования и использования с целью всестороннего развития людей и направлена на формирование основ знаний в области физической культуры, культуры движений, воспитание устойчивых навыков выполнения основных двигательных действий, укрепление здоровья.

В программе по физической культуре учтены приоритеты в обучении на уровне начального образования, изложенные в Концепции модернизации преподавания учебного предмета «Физическая культура»

в образовательных организациях Российской Федерации, которые нашли отражение в содержании программы по физической культуре в части получения знаний и умений выполнения базовых упражнений гимнастики для правильного формирования опорно-двигательного аппарата, развития гибкости, координации, моторики, получения эмоционального удовлетворения от выполнения физических упражнений в игровой деятельности.

Программа по физической культуре обеспечивает создание условий для высокого качества преподавания физической культуры на уровне начального общего образования, выполнение требований, определённых статьёй 41 Федерального закона «Об образовании в Российской Федерации» от 29 декабря 2012 г. № 273-ФЗ, включая определение оптимальной учебной нагрузки, режима учебных занятий, создание условий для профилактики заболеваний и оздоровления обучающихся, способствует решению задач, определённых в стратегии развития физической культуры и спорта в Российской Федерации на период до 2030 г. и межотраслевой программы развития школьного спорта до 2024 г., направлена на достижение национальных целей развития Российской Федерации: сохранение населения, здоровья и благополучия людей, создание возможностей для самореализации и развития талантов.

Программа по физической культуре разработана в соответствии с требованиями ФГОС НОО.

В основе программы по физической культуре лежат представления об уникальности личности каждого обучающегося, индивидуальных возможностях каждого обучающегося и ученического сообщества в целом, профессиональных качествах учителей и управленческих команд системы образования, создающих условия для максимально полного обеспечения образовательных возможностей обучающихся в рамках единого образовательного пространства Российской Федерации.

Ценностные ориентиры содержания программы по физической культуре направлены на воспитание творческих, компетентных и успешных граждан России, способных к активной самореализации в личной, общественной и профессиональной деятельности. Обучение по программе по физической культуре позволяет формировать у обучающихся установку на формирование, сохранение и укрепление здоровья, освоить умения, навыки ведения здорового и безопасного образа жизни, выполнить нормы ГТО.

Содержание программы по физической культуре направлено на эффективное развитие физических качеств и способностей обучающихся, на воспитание личностных качеств, включающих в себя готовность и способность к саморазвитию, самооценке, рефлексии, анализу, формирует творческое нестандартное мышление, инициативность, целеустремлённость, воспитывает этические чувства доброжелательности и эмоционально-нравственной отзывчивости, понимания и сопереживания чувствам других людей, учит взаимодействовать с окружающими людьми и работать в команде, проявлять лидерские качества.

Содержание программы по физической культуре строится на принципах лично-ориентированной, лично-развивающей педагогики, которая определяет повышение внимания к культуре физического развития, ориентации физкультурно-спортивной деятельности на решение задач развития культуры движения, физическое воспитание.

Важное значение в освоении программы по физической культуре уделено играм и игровым заданиям как простейшей форме физкультурно-спортивной деятельности. В программе по физической культуре используются сюжетные и импровизационно-творческие подвижные игры, рефлексивно-метафорические игры, игры на основе интеграции интеллектуального и двигательного компонентов. Игры повышают интерес к занятиям физической культурой, а также содействуют духовно-нравственному воспитанию обучающихся. Для ознакомления с видами спорта в программе по физической культуре используются спортивные эстафеты, спортивные упражнения и спортивные игровые задания. Для ознакомления с туристическими спортивными упражнениями в программе по физической культуре используются туристические спортивные игры. Содержание программы по физической культуре обеспечивает достаточный объём практико-ориентированных знаний и умений.

В соответствии с ФГОС НОО содержание программы по физической культуре состоит из следующих компонентов:

знания о физической культуре (информационный компонент деятельности);

способы физкультурной деятельности (операциональный компонент деятельности);

физическое совершенствование (мотивационно-процессуальный компонент деятельности), которое подразделяется на физкультурно-оздоровительную и спортивно-оздоровительную деятельность.

Концепция программы по физической культуре основана на следующих принципах:

- Принцип систематичности и последовательности предполагает регулярность занятий и систему чередования нагрузок с отдыхом, а также определённую последовательность занятий и взаимосвязь между различными сторонами их содержания. Учебный материал программы по физической культуре должен быть разделён на логически завершённые части, теоретическая база знаний подкрепляется практическими навыками. Особое внимание в программе по физической культуре уделяется повторяемости. Повторяются не только отдельные физические упражнения, но и последовательность их в занятиях. Также повторяется в определённых чертах и последовательность самих занятий на протяжении недельных, месячных и других циклов. Принцип систематичности и последовательности повышает эффективность динамики развития основных физических качеств обучающихся с учётом их сенситивного периода развития: гибкости, координации, быстроты.

- Принципы непрерывности и цикличности выражают основные закономерности построения занятий в физическом воспитании. Они обеспечивают преемственность между занятиями, частоту и суммарную протяжённость их во времени. Кроме того, принцип непрерывности тесно связан с принципом системного чередования нагрузок и отдыха. Принцип цикличности заключается в повторяющейся последовательности занятий, что обеспечивает повышение тренированности, улучшает физическую подготовленность обучающегося.

- Принцип возрастного соответствия направлений физического воспитания заключается в том, что программа по физической культуре учитывает возрастные и индивидуальные особенности обучающихся, что способствует гармоничному формированию двигательных умений и навыков.

- Принцип наглядности предполагает как широкое использование зрительных ощущений, восприятия образов, так и постоянную опору на свидетельства всех других органов чувств, благодаря которым достигается непосредственный эффект от содержания программы по физической культуре.

В процессе физического воспитания наглядность играет особенно важную роль, поскольку деятельность обучающихся носит в основном практический характер и имеет одной из своих специальных задач всестороннее развитие органов чувств.

- Принцип доступности и индивидуализации означает требование оптимального соответствия задач, средств и методов физического воспитания возможностям обучающихся. При реализации принципа доступности учитывается готовность обучающихся к освоению материала, выполнению той или иной физической нагрузки и определяется мера доступности задания. Готовность к выполнению заданий зависит от уровня физического и интеллектуального развития, а также от их субъективной установки, выражающейся в преднамеренном, целеустремлённом и волевом поведении обучающихся.

- Принцип осознанности и активности предполагает осмысленное отношение обучающихся к выполнению физических упражнений, осознание и последовательность техники выполнения упражнений (комплексов упражнений), техники дыхания, дозированной объёма и интенсивности выполнения упражнений в соответствии с возможностями. Осознавая оздоровительное воздействие физических упражнений на организм, обучающиеся учатся самостоятельно и творчески решать двигательные задачи.

- Принцип динамичности выражает общую тенденцию требований, предъявляемых к обучающимся в соответствии с программой по физической культуре, которая заключается в постановке и выполнении всё более трудных новых заданий, в постепенном нарастании объёма и интенсивности и связанных с ними нагрузок. Программой по физической культуре предусмотрено регулярное обновление заданий с общей тенденцией к росту физических нагрузок.

- Принцип вариативности предполагает многообразие и гибкость используемых в программе по физической культуре форм, средств и методов обучения в зависимости от физического развития, индивидуальных особенностей и функциональных возможностей обучающихся, которые описаны в программе по физической культуре. Соблюдение этих принципов позволит обучающимся достичь наиболее эффективных результатов.

- Освоение программы по физической культуре предполагает соблюдение главных педагогических правил: от известного к неизвестному,

от лёгкого к трудному, от простого к сложному. Планирование учебного материала рекомендуется в соответствии с постепенным освоением теоретических знаний, практических умений и навыков в учебной и самостоятельной физкультурной, оздоровительной деятельности.

- В основе программы по физической культуре лежит системно-деятельностный подход, целью которого является формирование у обучающихся полного представления о возможностях физической культуры. В содержании программы по физической культуре учитывается взаимосвязь изучаемых явлений и процессов, что позволит успешно достигнуть планируемых результатов – предметных, метапредметных и личностных.

- Цели изучения учебного предмета «Физическая культура» – формирование разносторонне физически развитой личности, способной активно использовать ценности физической культуры для укрепления и длительного сохранения собственного здоровья, оптимизации трудовой деятельности и организации активного отдыха.

- Цели и задачи программы по физической культуре обеспечивают результаты освоения основной образовательной программы начального общего образования по учебному предмету «Физическая культура» в соответствии с ФГОС НОО.

- К направлению первостепенной значимости при реализации образовательных функций физической культуры традиционно относят формирование знаний основ физической культуры как науки области знаний о человеке, прикладных умениях и навыках, основанных на физических упражнениях для формирования и укрепления здоровья, физического развития и физического совершенствования, повышения физической и умственной работоспособности, и как одного из основных компонентов общей культуры человека.

- Используемые в образовательной деятельности технологии программы по физической культуре позволяют решать преемственно комплекс основных задач физической культуры на всех уровнях общего образования.

- В содержании программы по физической культуре учтены основные направления развития познавательной активности человека, включая знания о природе (медико-биологические основы деятельности), знания о человеке (психолого-педагогические основы деятельности), знания об обществе (историко-социологические основы деятельности).

- Задача физической культуры состоит в формировании системы физкультурных знаний, жизненно важных прикладных умений и навыков, основанных на физических упражнениях для укрепления здоровья (физического, социального и психологического), освоении упражнений основной гимнастики как жизненно важных навыков человека, овладение умениями организовывать здоровьесберегающую жизнедеятельность (например, распорядок дня, утренняя гимнастика, гимнастические минутки, подвижные и общеразвивающие игры), умения применять правила безопасности при выполнении физических упражнений и различных форм двигательной деятельности и, как результат, – физическое воспитание, формирование здоровья и здорового образа жизни.

Наряду с этим программа по физической культуре обеспечивает:

-единство образовательного пространства на территории Российской Федерации с целью реализации равных возможностей получения качественного начального общего образования;

-преемственность основных образовательных программ по физической культуре дошкольного, начального общего и основного общего образования;

-возможности формирования индивидуального подхода и различного уровня сложности с учётом образовательных потребностей и способностей обучающихся (включая одарённых детей, детей с ограниченными возможностями здоровья);

-государственные гарантии качества начального общего образования, личностного развития обучающихся;

-овладение современными технологическими средствами в ходе обучения и в повседневной жизни, освоение цифровых образовательных сред для проверки и приобретения знаний, расширения возможностей личного образовательного маршрута;

-формирование у обучающихся знаний о месте физической культуры и спорта в национальной стратегии развития России, их исторической роли, вкладе спортсменов России в мировое спортивное наследие;

-освоение обучающимися технологий командной работы на основе личного вклада каждого в решение общих задач, осознания личной ответственности, объективной оценки своих и командных возможностей.

Приоритет индивидуального подхода в обучении позволяет обучающимся осваивать программу по физической культуре в соответствии с возможностями каждого.

Универсальными компетенциями обучающихся на этапе начального образования по программе по физической культуре являются:

-умение организовывать собственную деятельность, выбирать и использовать средства физической культуры для достижения цели динамики личного физического развития и физического совершенствования;

-умение активно включаться в коллективную деятельность, взаимодействовать со сверстниками в достижении общих целей, проявлять лидерские качества в соревновательной деятельности, работоспособность в учебно-тренировочном процессе, взаимопомощь при изучении и выполнении физических упражнений;

-умение доносить информацию в доступной, яркой, эмоциональной форме в процессе общения и взаимодействия со сверстниками и взрослыми людьми, в том числе при передаче информации на заданную тему, по общим сведениям теории физической культуры, методикам выполнения физических упражнений, правилам проведения общеразвивающих подвижных игр и игровых заданий;

-умение работать над ошибками, в том числе при выполнении физических упражнений, слышать замечания и рекомендации педагога, концентрироваться при практическом выполнении заданий, ставить перед собой задачи гармоничного физического развития.

Общее число часов, рекомендованных для изучения физической культуры по варианту N 1 федерального учебного плана - 303 часа: в 1 классе - 99 часов (3 часа в неделю), во 2 классе - 68 часов (2 часа в неделю), в 3 классе - 68 часов (2 часа в неделю), в 4 классе - 68 часов (2 часа в неделю).

При планировании учебного материала по программе по физической культуре рекомендуется реализовывать на уроках физической культуры учебный план: для всех классов начального общего образования в объёме не менее 70% учебных часов должно быть отведено на выполнение физических упражнений.

Планируемые результаты освоения программы по физической культуре на уровне начального общего образования.

Личностные результаты освоения программы по физической культуре на уровне начального общего образования достигаются в единстве учебной и воспитательной деятельности в соответствии с традиционными российскими социокультурными и духовно-нравственными ценностями, принятыми в обществе правилами и нормами поведения и способствуют процессам самопознания, самовоспитания и саморазвития, формирования внутренней позиции личности.

В результате изучения физической культуры на уровне начального общего образования у обучающегося будут сформированы следующие личностные результаты:

Патриотическое воспитание: ценностное отношение к отечественному спортивному, культурному, историческому и научному наследию, понимание значения физической культуры в жизни современного общества, способность владеть достоверной информацией о спортивных достижениях сборных команд по видам спорта на международной спортивной арене, основных мировых и отечественных тенденциях развития физической культуры для блага человека, заинтересованность в научных знаниях о человеке.

Гражданское воспитание: представление о социальных нормах и правилах межличностных отношений в коллективе, готовность к разнообразной совместной деятельности при выполнении учебных, познавательных задач, освоение и выполнение физических упражнений, создание учебных проектов, стремление к взаимопониманию и взаимопомощи в процессе этой учебной деятельности, готовность оценивать своё поведение и поступки своих товарищей с позиции нравственных и правовых норм с учётом осознания последствий поступков, оказание посильной помощи и моральной поддержки сверстникам при выполнении учебных заданий, доброжелательное и уважительное отношение при объяснении ошибок и способов их устранения.

Ценности научного познания:

знание истории развития представлений о физическом развитии и воспитании человека в российской культурно-педагогической традиции;

познавательные мотивы, направленные на получение новых знаний по физической культуре, необходимых для формирования здоровья и здоровых привычек, физического развития и физического совершенствования;

познавательная и информационная культура, в том числе навыки самостоятельной работы с учебными текстами, справочной литературой, доступными техническими средствами информационных технологий;

интерес к обучению и познанию, любознательность, готовность и способность к самообразованию, исследовательской деятельности, к осознанному выбору направленности и уровня обучения в дальнейшем.

Формирование культуры здоровья:

осознание ценности своего здоровья для себя, общества, государства, ответственное отношение к регулярным занятиям физической культурой,

в том числе освоению гимнастических упражнений как важных жизнеобеспечивающих умений, установка на здоровый образ жизни, необходимость соблюдения правил безопасности при занятиях физической культурой и спортом.

Экологическое воспитание:

экологически целесообразное отношение к природе, внимательное отношение к человеку, его потребностям в жизнеобеспечивающих двигательных действиях, ответственное отношение к собственному физическому и психическому здоровью, осознание ценности соблюдения правил безопасного поведения в ситуациях, угрожающих здоровью и жизни людей;

экологическое мышление, умение руководствоваться им в познавательной, коммуникативной и социальной практике.

В результате изучения физической культуры на уровне начального общего образования у обучающегося будут сформированы познавательные универсальные учебные действия, коммуникативные универсальные учебные действия, регулятивные универсальные учебные действия, совместная деятельность.

У обучающегося будут сформированы следующие базовые логические и исследовательские действия, умения работать с информацией

как часть познавательных универсальных учебных действий:

ориентироваться в терминах и понятиях, используемых в физической культуре (в пределах изученного), применять изученную терминологию в своих устных и письменных высказываниях;

выявлять признаки положительного влияния занятий физической культурой на работу организма, сохранение его здоровья и эмоционального благополучия;

моделировать правила безопасного поведения при освоении физических упражнений;

устанавливать связь между физическими упражнениями и их влиянием на развитие физических качеств;

классифицировать виды физических упражнений в соответствии

с определённым классификационным признаком: по признаку исторически сложившихся систем физического воспитания, по преимущественной целевой направленности их использования, преимущественному воздействию на развитие отдельных качеств (способностей) человека;

приводить примеры и осуществлять демонстрацию гимнастических упражнений, ходьбы на лыжах (при условии наличия снежного покрова), упражнений начальной подготовки по виду спорта (по выбору), туристических физических упражнений;

самостоятельно (или в совместной деятельности) составлять комбинацию упражнений для утренней гимнастики с индивидуальным дозированием физических упражнений;

формировать умение понимать причины успеха/неуспеха учебной деятельности, в том числе для целей эффективного развития физических качеств и способностей в соответствии с чувствительными периодами развития, способности конструктивно находить решение и действовать даже в ситуациях неуспеха;

овладевать базовыми предметными и межпредметными понятиями, отражающими существенные связи и отношения между объектами и процессами, использовать знания и умения в области культуры движения, эстетического восприятия в учебной деятельности иных учебных предметов;

использовать информацию, полученную посредством наблюдений, просмотра видеоматериалов, иллюстраций, для эффективного физического развития, в том числе с использованием гимнастических, игровых, спортивных, туристических физических упражнений;

использовать средства информационно-коммуникационных технологий для решения учебных и практических задач (в том числе Интернет

с контролируемым выходом), оценивать объективность информации и возможности её использования для решения конкретных учебных задач.

У обучающегося будут сформированы умения общения как часть коммуникативных универсальных учебных действий:

вступать в диалог, задавать собеседнику вопросы, использовать реплики-уточнения и дополнения, формулировать собственное мнение и идеи, аргументированно их излагать, выслушивать разные мнения, учитывать их в диалоге;

описывать влияние физической культуры на здоровье и эмоциональное благополучие человека;

строить гипотезы о возможных отрицательных последствиях нарушения правил при выполнении физических движений, в играх и игровых заданиях, спортивных эстафетах;

организовывать (при содействии взрослого или самостоятельно) игры, спортивные эстафеты, выполнение физических упражнений в коллективе, включая обсуждение цели общей деятельности, распределение ролей, выполнение функциональных обязанностей, осуществление действий для достижения результата;

проявлять интерес к работе товарищей, в доброжелательной форме комментировать и оценивать их достижения, высказывать свои предложения и пожелания, оказывать при необходимости помощь;

продуктивно сотрудничать (общение, взаимодействие) со сверстниками при решении задач выполнения физических упражнений, игровых заданий и игр на уроках, во внеурочной и внешкольной физкультурной деятельности; конструктивно разрешать конфликты посредством учёта интересов сторон и сотрудничества.

У обучающегося будут сформированы умения самоорганизации и самоконтроля как часть регулятивных универсальных учебных действий:

оценивать влияние занятий физической подготовкой на состояние своего организма (снятие утомляемости, улучшение настроения, уменьшение частоты простудных заболеваний);

контролировать состояние организма на уроках физической культуры и в самостоятельной повседневной физической деятельности по показателям частоты пульса и самочувствия;

предусматривать возникновение возможных ситуаций, опасных для здоровья и жизни;

проявлять волевую саморегуляцию при планировании и выполнении намеченных планов организации своей жизнедеятельности, проявлять стремление к успешной образовательной, в том числе физкультурно-спортивной, деятельности, анализировать свои ошибки;

осуществлять информационную, познавательную и практическую деятельность с использованием различных средств информации и коммуникации.

Предметные результаты изучения учебного предмета «Физическая культура» отражают опыт обучающихся в физкультурной деятельности.

В составе предметных результатов по освоению обязательного содержания, установленного программой по физической культуре, выделяются: полученные знания, освоенные обучающимися, умения и способы действий, специфические для предметной области «Физическая культура» периода развития начального общего образования, виды деятельности по получению новых знаний, их интерпретации, преобразованию и применению в различных учебных и новых ситуациях.

В состав предметных результатов по освоению обязательного содержания включены физические упражнения:

гимнастические упражнения, характеризующиеся многообразием искусственно созданных движений и действий, эффективность которых оценивается избирательностью воздействия на строение и функции организма, а также правильностью, красотой и координационной сложностью всех движений;

игровые упражнения, состоящие из естественных видов действий (элементарных движений, бега, бросков и других), которые выполняются

в разнообразных вариантах в соответствии с изменяющейся игровой ситуацией и оцениваются по эффективности влияния на организм в целом и по конечному результату действия (например, точнее бросить, быстрее добежать, выполнить в соответствии с предлагаемой техникой выполнения или конечным результатом задания);

туристические физические упражнения, включающие ходьбу, бег, прыжки, преодоление препятствий, ходьбу на лыжах, езду на велосипеде, эффективность которых оценивается комплексным воздействием на организм и результативностью преодоления расстояния и препятствий на местности;

спортивные упражнения объединяют ту группу действий, исполнение которых искусственно стандартизировано в соответствии с Единой всесоюзной спортивной классификацией и является предметом специализации для достижения максимальных спортивных результатов. К последней группе в программе по физической культуре условно относятся некоторые физические упражнения первых трёх групп, если им присущи перечисленные признаки (спортивные гимнастические упражнения, спортивные игровые упражнения, спортивные туристические упражнения).

Предметные результаты представлены по годам обучения и отражают сформированность у обучающихся определённых умений.

К концу обучения в 1 классе обучающийся получит следующие предметные результаты по отдельным темам программы по физической культуре:

Знания о физической культуре:

различать основные предметные области физической культуры (гимнастика, игры, туризм, спорт);

формулировать правила составления распорядка дня с использованием знаний принципов личной гигиены, требований к одежде и обуви для занятий физическими упражнениями в зале и на улице, иметь представление о здоровом образе жизни, о важности ведения активного образа жизни, формулировать основные правила безопасного поведения в местах занятий физическими упражнениями (в спортивном зале, на спортивной площадке);

формулировать простейшие правила закаливания и организации самостоятельных занятий физическими упражнениями, применять

их в повседневной жизни, понимать и раскрывать значение регулярного выполнения гимнастических упражнений для гармоничного развития, описывать формы наблюдения за динамикой развития гибкости и координационных способностей;

иметь представление об основных видах разминки.

Способы физкультурной деятельности.

Самостоятельные занятия общеразвивающими и здоровье формирующими физическими упражнениями:

выбирать гимнастические упражнения для формирования стопы, осанки в положении стоя, сидя и при ходьбе, упражнения для развития гибкости и координации;

составлять и выполнять индивидуальный распорядок дня с включением утренней гимнастики, физкультминуток, выполнения упражнений гимнастики, измерять и демонстрировать в записи индивидуальные показатели длины и массы тела, сравнивать их значения с рекомендуемыми для гармоничного развития значениями.

Самостоятельные развивающие, подвижные игры и спортивные эстафеты, строевые упражнения:

участвовать в спортивных эстафетах, развивающих подвижных играх, в том числе ролевых, с заданиями на выполнение движений под музыку и с использованием танцевальных шагов, выполнять игровые задания для знакомства с видами спорта, основами туристической деятельности, общаться и взаимодействовать в игровой деятельности, выполнять команды и строевые упражнения.

Физическое совершенствование.

Физкультурно-оздоровительная деятельность:

осваивать технику выполнения гимнастических упражнений для формирования опорно-двигательного аппарата, включая гимнастический шаг, мягкий бег; упражнения основной гимнастики на развитие физических качеств (гибкость, координация), эффективность развития которых приходится на период начального общего образования, и развития силы, основанной на удержании собственного веса;

осваивать гимнастические упражнения на развитие моторики, координационно-скоростных способностей, в том числе с использованием гимнастических предметов (скакалка, мяч);

осваивать гимнастические упражнения, направленные на развитие жизненно важных навыков и умений (группировка, кувырки, повороты в обе стороны, равновесие на каждой ноге попеременно, прыжки толчком с двух ног вперёд, назад, с поворотом в обе стороны);

осваивать способы игровой деятельности.

К концу обучения во 2 классе обучающийся достигнет следующих предметных результатов по отдельным темам программы по физической культуре:

Знания о физической культуре:

описывать технику выполнения освоенных гимнастических упражнений по видам разминки, отмечать динамику развития личных физических качеств: гибкости, силы, координационно-скоростных способностей;

кратко излагать историю физической культуры, гимнастики, олимпийского движения, некоторых видов спорта, излагать и находить информацию о ГТО, его нормативов, основных общеразвивающих гимнастических упражнений как жизненно важных навыков человека, понимать и раскрывать правила поведения на воде, формулировать правила проведения водных процедур, воздушных и солнечных ванн, гигиенические правила при выполнении физических упражнений.

Способы физкультурной деятельности.

Самостоятельные занятия общеразвивающими и здоровье формирующими физическими упражнениями:

выбирать и составлять комплексы упражнений основной гимнастики для выполнения определённых задач, включая формирование свода стопы, укрепление определённых групп мышц, увеличение подвижности суставов;

использовать технику контроля за соблюдением осанки и правильной постановки стопы при ходьбе, характеризовать основные показатели физических качеств и способностей человека (гибкость, сила, выносливость, координационные и скоростные способности) и перечислять возрастной период для их эффективного развития;

принимать решения в условиях игровой деятельности, оценивать правила безопасности в процессе игры;

знать основные строевые команды.

Самостоятельные наблюдения за физическим развитием и физической подготовленностью:

составлять письменно и выполнять индивидуальный распорядок дня с включением утренней гимнастики, физкультминуток, регулярных упражнений гимнастики, измерять, сравнивать динамику развития физических качеств и способностей: гибкости, координационных способностей, измерять (пальпаторно) частоту сердечных сокращений при выполнении упражнений с различной нагрузкой;

классифицировать виды физических упражнений в соответствии с определённым классификационным признаком: по признаку исторически сложившихся систем физического воспитания, по преимущественной целевой направленности их использования, по преимущественному воздействию на развитие отдельных качеств (способностей) человека.

Самостоятельные развивающие, подвижные игры и спортивные эстафеты, командные перестроения:

участвовать в играх и игровых заданиях, спортивных эстафетах; устанавливать ролевое участие членов команды; выполнять перестроения.

Физическое совершенствование.

Физкультурно-оздоровительная деятельность:

осваивать физические упражнения на развитие гибкости и координационно-скоростных способностей; осваивать и демонстрировать технику перемещения гимнастическим шагом, мягким бегом вперёд, назад, прыжками, подскоками, галопом;

осваивать и демонстрировать технику выполнения подводящих, гимнастических и акробатических упражнений, танцевальных шагов, работы

с гимнастическими предметами для развития моторики, пространственного воображения, меткости, гибкости, координационно-скоростных способностей;

демонстрировать равновесие стоя и в полуприседе на каждой ноге попеременно, прыжки на месте с полуповоротом с прямыми ногами и в группировке (в обе стороны).

К концу обучения в 3 классе обучающийся достигнет следующих предметных результатов по отдельным темам программы по физической культуре:

Знания о физической культуре:

представлять и описывать структуру спортивного движения в нашей стране, формулировать отличие задач физической культуры от задач спорта;

выполнять задания на составление комплексов физических упражнений по преимущественной целевой направленности их использования, находить и представлять материал по заданной теме, объяснять связь физических упражнений для формирования и укрепления здоровья, развития памяти, разговорной речи, мышления;

представлять и описывать общее строение человека, называть основные части костного скелета человека и основные группы мышц;

описывать технику выполнения освоенных физических упражнений;

формулировать основные правила безопасного поведения на занятиях по физической культуре;

находить информацию о возрастных периодах, когда эффективно развивается каждое из следующих физических качеств: гибкость, координация, быстрота, сила, выносливость;

различать упражнения по воздействию на развитие основных физических качеств и способностей человека;

различать упражнения на развитие моторики;

объяснять технику дыхания под водой, технику удержания тела на воде;

формулировать основные правила выполнения спортивных упражнений (по виду спорта на выбор);

выявлять характерные ошибки при выполнении физических упражнений.

Способы физкультурной деятельности.

Самостоятельные занятия общеразвивающими и здоровье формирующими физическими упражнениями:

самостоятельно проводить разминку по её видам: общую, партерную, разминку у опоры, характеризовать комплексы гимнастических упражнений по целевому назначению;

организовывать проведение игр, игровых заданий и спортивных эстафет (на выбор).

Самостоятельные наблюдения за физическим развитием и физической подготовленностью:

определять максимально допустимую для себя нагрузку (амплитуду движения) при выполнении физического упражнения, оценивать и объяснять меру воздействия того или иного упражнения (по заданию) на основные физические качества и способности;

проводить наблюдения за своим дыханием при выполнении упражнений основной гимнастики.

Самостоятельные развивающие, подвижные игры и спортивные эстафеты:

составлять, организовывать и проводить игры и игровые задания;

выполнять ролевые задания при проведении спортивных эстафет

с гимнастическим предметом/без гимнастического предмета (организатор эстафеты, главный судья, капитан, член команды).

Физическое совершенствование.

Физкультурно-оздоровительная деятельность:

осваивать и выполнять технику разучиваемых физических упражнений и комбинаций гимнастических упражнений с использованием в том числе танцевальных шагов, поворотов, прыжков;

осваивать технику выполнения комплексов гимнастических упражнений для развития гибкости, координационно-скоростных способностей;

осваивать универсальные умения при выполнении организующих упражнений и жизненно важных навыков двигательной деятельности человека, такие как: построение и перестроение, перемещения различными способами передвижения, группировка, перекаты, повороты, прыжки, удержание на воде, дыхание под водой и другие;

проявлять физические качества: гибкость, координацию – и демонстрировать динамику их развития;

осваивать универсальные умения по самостоятельному выполнению упражнений в оздоровительных формах занятий;

осваивать строевой и походный шаг.

Спортивно-оздоровительная деятельность:

осваивать комплексы гимнастических упражнений и упражнений акробатики с использованием и без использования гимнастических предметов (мяч, скакалка);

осваивать универсальные умения прыжков, поворотов, равновесий, включая: серию поворотов и прыжков на девяносто и сто восемьдесят градусов, прыжки с толчком одной ногой, обеими ногами с прямыми и согнутыми коленями, прямо и с полуповоротом, с места и с разбега, прыжки и подскоки через вращающуюся скакалку;

осваивать универсальные умения ходьбы на лыжах (при возможных погодных условиях), бега на скорость, метания теннисного мяча в заданную цель, прыжков в высоту через планку, прыжков в длину и иное;

осваивать универсальные умения при выполнении специальных физических упражнений, входящих в программу начальной подготовки по виду спорта (по выбору).

К концу обучения в 4 классе обучающийся достигнет следующих предметных результатов по отдельным темам программы по физической культуре:

Знания о физической культуре:

определять и кратко характеризовать физическую культуру, её роль в общей культуре человека, пересказывать тексты по истории физической культуры, олимпизма, понимать и раскрывать связь физической культуры с трудовой и военной деятельностью;

называть направления физической культуры в классификации физических упражнений по признаку исторически сложившихся систем физического воспитания;

понимать и перечислять физические упражнения в классификации по преимущественной целевой направленности;

формулировать основные задачи физической культуры, объяснять отличия задач физической культуры от задач спорта;

характеризовать туристическую деятельность, её место в классификации физических упражнений по признаку исторически сложившихся систем физического воспитания и отмечать роль туристической деятельности в ориентировании на местности и жизнеобеспечении в трудных ситуациях;

давать основные определения по организации строевых упражнений: строй, фланг, фронт, интервал, дистанция, направляющий, замыкающий, шеренга, колонна;

знать строевые команды;

знать и применять методику определения результатов развития физических качеств и способностей: гибкости, координационно-скоростных способностей;

определять ситуации, требующие применения правил предупреждения травматизма;

определять состав спортивной одежды в зависимости от погодных условий и условий занятий;

различать гимнастические упражнения по воздействию на развитие физических качеств (сила, быстрота, координация, гибкость).

Способы физкультурной деятельности:

составлять индивидуальный режим дня, вести дневник наблюдений за своим физическим развитием, в том числе оценивая своё состояние после закалывающих процедур;

измерять показатели развития физических качеств и способностей

по методикам программы по физической культуре (гибкость, координационно-скоростные способности);

объяснять технику разученных гимнастических упражнений и специальных физических упражнений по виду спорта (по выбору);

общаться и взаимодействовать в игровой деятельности;

моделировать комплексы упражнений по заданной цели: на развитие гибкости, координации, быстроты, моторики, улучшение подвижности суставов, увеличение эластичности мышц, формирование стопы и осанки, развитие меткости и другие;

составлять, организовывать и проводить подвижные игры с элементами соревновательной деятельности.

Физическое совершенствование

Физкультурно-оздоровительная деятельность:

осваивать универсальные умения по самостоятельному выполнению упражнений в оздоровительных формах занятий (гимнастические минутки, утренняя гимнастика, учебно-тренировочный процесс);

моделировать физические нагрузки для развития основных физических качеств и способностей в зависимости от уровня физической подготовленности и эффективности динамики развития физических качеств и способностей;

осваивать универсальные умения по контролю за величиной физической нагрузки при выполнении упражнений на развитие физических качеств по частоте сердечных сокращений;

осваивать навыки по самостоятельному выполнению гимнастических упражнений при различных видах разминки: общей, партерной, разминки у опоры – в целях обеспечения нагрузки на группы мышц в различных положениях (в движении, лёжа, сидя, стоя);

принимать на себя ответственность за результаты эффективного развития собственных физических качеств.

Спортивно-оздоровительная деятельность:

осваивать и показывать универсальные умения при выполнении организующих упражнений;

осваивать технику выполнения спортивных упражнений;

осваивать универсальные умения по взаимодействию в парах и группах при разучивании специальных физических упражнений;

проявлять физические качества гибкости, координации и быстроты

при выполнении специальных физических упражнений и упражнений основной гимнастики;

выявлять характерные ошибки при выполнении гимнастических упражнений;

различать, выполнять и озвучивать строевые команды;

осваивать универсальные умения по взаимодействию в группах

при разучивании и выполнении физических упражнений;

описывать и демонстрировать правила соревновательной деятельности по виду спорта (на выбор);

соблюдать правила техники безопасности при занятиях физической культурой и спортом;

демонстрировать технику удержания гимнастических предметов (мяч, скакалка) при передаче, броске, ловле, вращении, перекатах;

демонстрировать технику выполнения равновесий, поворотов, прыжков толчком с одной ноги (попеременно), на месте и с разбега;

осваивать технику выполнения акробатических упражнений (кувырок, колесо, шпагат/полушпагат, мост из различных положений по выбору, стойка на руках);

осваивать технику танцевальных шагов, выполняемых индивидуально, парами, в группах;

моделировать комплексы упражнений общей гимнастики по видам разминки (общая, партерная, у опоры);

осваивать универсальные умения в самостоятельной организации

и проведении подвижных игр, игровых заданий, спортивных эстафет;

осваивать универсальные умения управлять эмоциями в процессе учебной и игровой деятельности;

осваивать технические действия из спортивных игр.

"Общее число часов, рекомендованных для изучения физической культуры по варианту N 1 федерального учебного плана - 303 часа: в 1 классе - 99 часов (3 часа в неделю), во 2 классе - 68 часов (2 часа в неделю), в 3 классе - 68 часов (2 часа в неделю), в 4 классе - 68 часов (2 часа в неделю).

Содержание обучения в 1 классе.

Физическая культура. Культура движения. Гимнастика. Регулярные занятия физической культурой в рамках учебной и внеурочной деятельности. Основные разделы урока.

Исходные положения в физических упражнениях: стойки, опоры, седы, положения лёжа, сидя, у опоры.

Правила поведения на уроках физической культуры. Общие принципы выполнения гимнастических упражнений. Гимнастический шаг. Гимнастический (мягкий) бег. Основные хореографические позиции.

Место для занятий физическими упражнениями. Спортивное оборудование и инвентарь. Одежда для занятий физическими упражнениями. Техника безопасности при выполнении физических упражнений, проведении игр и спортивных эстафет.

Распорядок дня. Личная гигиена. Основные правила личной гигиены.

Самоконтроль. Строевые команды, построение, расчёт.

Физические упражнения.

Упражнения по видам разминки.

Общая разминка. Упражнения общей разминки. Влияние выполнения упражнений общей разминки на подготовку мышц тела к выполнению физических упражнений. Освоение техники выполнения упражнений общей разминки с контролем дыхания: приставные шаги вперёд на полной стопе (гимнастический шаг), шаги с продвижением вперёд на полупальцах и пятках («казачок»), шаги с продвижением вперёд на полупальцах с выпрямленными коленями и в полуприседе («жираф»), шаги с продвижением вперёд, сочетаемые с отведением рук назад на горизонтальном уровне («конькобежец»). Освоение танцевальных позиций у опоры.

Партерная разминка. Освоение техники выполнения упражнений для формирования и развития опорно-двигательного аппарата: упражнения для формирования стопы, укрепления мышц стопы, развития гибкости и подвижности суставов («лягушонок»), упражнения для растяжки задней поверхности мышц бедра и формирования выворотности стоп («крестик»), упражнения для укрепления мышц ног, увеличения подвижности тазобедренных, коленных и голеностопных суставов («велосипед»).

Упражнения для укрепления мышц тела и развития гибкости позвоночника, упражнения для разогревания методом скручивания мышц спины («верёвочка»), упражнения для укрепления мышц спины и увеличения их эластичности («рыбка»), упражнения для развития гибкости позвоночника и плечевого пояса («мост») из положения лёжа.

Подводящие упражнения

Группировка, кувырок в сторону, освоение подводящих упражнений к выполнению продольных и поперечных шпагатов («ящерка»).

Упражнения для развития моторики и координации с гимнастическим предметом.

Удержание скакалки. Вращение кистью руки скакалки, сложенной вчетверо, – перед собой, сложенной вдвое – поочередно в лицевой, боковой плоскостях. Подскоки через скакалку вперёд, назад. Прыжки через скакалку вперёд, назад. Игровые задания со скакалкой.

Удержание гимнастического мяча. Баланс мяча на ладони, передача мяча из руки в руку. Одиночный отбив мяча от пола. Переброска мяча с ладони на тыльную сторону руки и обратно. Перекат мяча по полу, по рукам. Бросок и ловля мяча. Игровые задания с мячом.

Упражнения для развития координации и развития жизненно важных навыков и умений.

Равновесие – колено вперёд попеременно каждой ногой. Равновесие («арабеск») попеременно каждой ногой. Повороты в обе стороны на сорок пять и девяносто градусов. Прыжки толчком с двух ног вперёд, назад, с поворотом на сорок пять и девяносто градусов в обе стороны.

Освоение танцевальных шагов: «буратино», «ковырялочка», «верёвочка».

Бег, сочетаемый с круговыми движениями руками.

Игры и игровые задания, спортивные эстафеты.

Музыкально-сценические игры. Игровые задания. Спортивные эстафеты с мячом, со скакалкой. Спортивные игры с элементами единоборства.

Организующие команды и приёмы.

Освоение универсальных умений при выполнении организующих команд.

Содержание обучения во 2 классе.

Гармоничное физическое развитие. Контрольные измерения массы и длины своего тела. Осанка. Занятия гимнастикой в Древней Греции. Древние Олимпийские игры. Символ победы на Олимпийских играх. Возрождение Олимпийских игр. Современная история Олимпийских игр. Виды гимнастики в спорте и олимпийские гимнастические виды спорта. Всероссийские и международные соревнования. Календарные соревнования.

Упражнения по видам разминки.

Общая разминка. Упражнения общей разминки. Повторение разученных упражнений. Освоение техники выполнения упражнений общей разминки с контролем дыхания: гимнастический бег вперёд, назад, приставные шаги на полной стопе вперёд с движениями головой в стороны («индюшонок»), шаги в полном приседе («гусиный шаг»), небольшие прыжки в полном приседе («мячик»), шаги с наклоном туловища вперёд до касания грудью бедра («цапля»), приставные шаги в сторону с наклонами («качалка»), наклоны туловища вперёд, попеременно касаясь прямых ног животом, грудью («складочка»).

Партерная разминка. Повторение и освоение новых упражнений основной гимнастики для формирования и развития опорно-двигательного аппарата, включая: упражнения для формирования стопы, укрепления мышц стопы, развития гибкости и подвижности суставов, упражнения для развития эластичности мышц ног и формирования выворотности стоп, упражнения для укрепления мышц ног, рук, упражнения для увеличения подвижности тазобедренных, коленных и голеностопных суставов.

Освоение упражнений для укрепления мышц спины и брюшного пресса («берёзка»), упражнения для укрепления мышц спины («рыбка», «коробочка»), упражнения для укрепления брюшного пресса («уголок»), упражнения для укрепления мышц спины и увеличения их эластичности («киска»), упражнения для развития гибкости: отведение ноги назад стоя на колене (махи назад) поочередно правой и левой ногой, прямые ноги разведены в стороны, наклоны туловища попеременно к каждой ноге, руки вверх, прижаты к ушам («кормысло»), упражнение для укрепления мышц живота, развития координации, укрепления мышц бедер («неваляшка»).

Разминка у опоры. Освоение упражнений для укрепления голеностопных суставов, развития координации и увеличения эластичности мышц: стоя лицом к гимнастической стенке (колени прямые, туловище и голова прямо, плечи опущены, живот и таз подтянуты, руки в опоре на гимнастической стенке на высоте талии, локти вниз), полуприсед (колени вперёд, вместе) – вытянуть колени – подняться на полупальцы – опустить пятки на пол в исходное положение. Наклоны туловища вперёд, назад и в сторону в опоре на полной стопе и на носках. Равновесие «пассе» (в сторону, затем вперёд) в опоре на стопе и на носках. Равновесие с ногой вперёд (горизонтально) и мах вперёд горизонтально. Приставные шаги в сторону и повороты. Прыжки: ноги вместе (с прямыми и с согнутыми коленями), разножка на сорок пять и девяносто градусов (вперёд и в сторону).

Подводящие упражнения, акробатические упражнения.

Освоение упражнений: кувырок вперёд, назад, шпагат, колесо, мост из положения сидя, стоя и вставание из положения мост.

Упражнения для развития моторики и координации с гимнастическим предметом.

Удержание скакалки. Вращение кистью руки скакалки, сложенной вдвое, перед собой, ловля скакалки. Высокие прыжки вперёд через скакалку с двойным махом вперёд. Игровые задания со скакалкой.

Бросок мяча в заданную плоскость и ловля мяча. Серия отбивов мяча.

Игровые задания, в том числе с мячом и скакалкой. Спортивные эстафеты с гимнастическим предметом. Спортивные и туристические физические игры и игровые задания.

Комбинации упражнений. Осваиваем соединение изученных упражнений в комбинации.

Пример:

Исходное положение: стоя в VI позиции ног, колени вытянуты, рука с мячом на ладони вперёд (локоть прямой) – бросок мяча в заданную плоскость (на шаг вперёд) – шаг вперёд с поворотом тела на триста шестьдесят градусов – ловля мяча.

Пример:

Исходное положение: сидя в группировке – кувырок вперед-поворот «казак» – подъём – стойка в VI позиции, руки опущены.

Упражнения для развития координации и развития жизненно важных навыков и умений.

Основная гимнастика.

Освоение универсальных умений дыхания во время выполнения гимнастических упражнений.

Освоение техники поворотов в обе стороны на сто восемьдесят и триста шестьдесят градусов на одной ноге (попеременно), техники выполнения серии поворотов колено вперёд, в сторону, поворот «казак», нога вперёд горизонтально. Освоение техники выполнения прыжков толчком с одной ноги вперёд, с поворотом на девяносто и сто восемьдесят градусов в обе стороны.

Освоение танцевальных шагов: шаги с подскоками (вперёд, назад, с поворотом), шаги галопа (в сторону, вперёд), а также в сочетании с различными подскоками, элементы русского танца («припадание»), элементы современного танца.

Освоение упражнений на развитие силы: сгибание и разгибание рук в упоре лёжа на полу.

Игры и игровые задания, спортивные эстафеты.

Рольевые игры и игровые задания с использованием освоенных упражнений и танцевальных шагов. Спортивные эстафеты с мячом, со скакалкой. Спортивные игры. Туристические игры и задания.

Организующие команды и приёмы.

Освоение универсальных умений при выполнении организующих команд и строевых упражнений: построение и перестроение в одну, две шеренги, стоя на месте, повороты направо и налево, передвижение в колонне по одному с равномерной скоростью

Содержание обучения в 3 классе.

Нагрузка. Влияние нагрузки на мышцы. Влияние утренней гимнастики и регулярного выполнения физических упражнений на человека. Физические упражнения. Классификация физических упражнений по направлениям. Эффективность развития физических качеств в соответствии с сенситивными периодами развития. Гимнастика и виды гимнастической разминки.

Основные группы мышц человека. Подводящие упражнения к выполнению акробатических упражнений.

Моделирование физической нагрузки при выполнении гимнастических упражнений для развития основных физических качеств.

Освоение навыков по самостоятельному ведению общей, партерной разминки и разминки у опоры в группе.

Освоение и демонстрация приёмов выполнения различных комбинаций гимнастических упражнений с использованием танцевальных шагов, поворотов, прыжков, гимнастических и акробатических упражнений.

Подбор комплекса и демонстрация техники выполнения гимнастических упражнений по преимущественной целевой направленности их использования.

Демонстрация умений построения и перестроения, перемещений различными способами передвижений, включая перекаты, повороты, прыжки, танцевальные шаги.

Организующие команды и приёмы.

Выполнение универсальных умений при выполнении организующих команд и строевых упражнений: построение и перестроение в одну, две шеренги, повороты направо и налево, передвижение в колонне по одному с равномерной скоростью.

Спортивно-оздоровительная деятельность.

Овладение техникой выполнения упражнений основной гимнастики, комплексов гимнастических упражнений, подбор и выполнение комплексов физкультурминуток, утренней гимнастики.

Овладение техникой выполнения упражнений основной гимнастики на развитие отдельных мышечных групп.

Овладение техникой выполнения упражнений основной гимнастики с учётом особенностей режима работы мышц (динамичные, статичные).

Овладение техникой выполнения серии поворотов и прыжков, в том числе с использованием гимнастических предметов.

Демонстрация универсальных умений: выполнение бросков гимнастического мяча в заданную плоскость пространства одной рукой (попеременно), двумя руками, имитация падения в группировке с кувырками, бег (челночный), метание теннисного мяча в заданную цель, прыжки в высоту, в длину.

Освоение правил вида спорта (на выбор), освоение физических упражнений для начальной подготовки по данному виду спорта.

Выполнение заданий в ролевых играх и игровых заданий.

Овладение техникой выполнения строевого шага и походного шага. Шеренги, перестроения и движение в шеренгах. Повороты на месте и в движении.

Различные групповые выступления, в том числе освоение основных условий участия во флешмобах.

Содержание обучения в 4 классе.

Физическое воспитание и физическое совершенствование. Спорт и гимнастические виды спорта. Принципиальные различия спорта и физической культуры. Ознакомление с видами спорта (на выбор) и правилами проведения соревнований по виду спорта (на выбор).

Освоение методов подбора упражнений для физического совершенствования и эффективного развития физических качеств по индивидуальной образовательной траектории, в том числе для утренней гимнастики, увеличения эффективности развития гибкости, координации. Самостоятельное проведение разминки по её видам.

Освоение методов организации и проведения спортивных эстафет, игр и игровых заданий, принципы проведения эстафет при ролевом участии (капитан команды, участник, судья, организатор). Туристическая игровая и спортивная игровая деятельность. Обеспечение индивидуального и коллективного творчества по созданию эстафет, игровых заданий, флешмоба.

Овладение техникой выполнения простейших форм борьбы. Игровые задания в рамках освоения упражнений единоборств и самообороны.

Освоение навыков туристической деятельности, включая сбор базового снаряжения для туристического похода, составление маршрута на карте с использованием компаса.

Освоение принципов определения максимально допустимой для себя нагрузки (амплитуды движения) при выполнении физического упражнения.

Способы демонстрации результатов освоения программы по физической культуре.

Спортивно-оздоровительная деятельность

Овладение техникой выполнения комбинаций упражнений основной гимнастики с элементами акробатики и танцевальных шагов.

Овладение техникой выполнения гимнастических упражнений для развития силы мышц рук (для удержания собственного веса).

Овладение техникой выполнения гимнастических упражнений для сбалансированности веса и роста; эстетических движений.

Овладение техникой выполнения гимнастических упражнений на укрепление мышц брюшного пресса, спины, мышц груди: «уголок» (усложнённый вариант), упражнение для рук, упражнение «волна» вперёд, назад, упражнение для укрепления мышц спины и увеличения эластичности мышц туловища.

Освоение акробатических упражнений: мост из положения стоя и поднятие из моста, шпагаты: поперечный или продольный, стойка на руках, колесо.

Овладение техникой выполнения гимнастической, строевой и туристической ходьбы и равномерного бега на 60 и 100 м.

Освоение прыжков в длину и высоту с места толчком двумя ногами, в высоту с разбега (при наличии специального спортивного легкоатлетического оборудования).

Освоение правил вида спорта (на выбор) и освоение физических упражнений для начальной подготовки по данному виду спорта в соответствии со стандартами спортивной подготовки.

Демонстрация универсальных умений: выполнение бросков гимнастического мяча в заданную плоскость пространства одной рукой (попеременно), двумя руками, имитация падения в группировке с кувырками, перемещение на лыжах, бег (челночный), метание теннисного мяча в заданную цель, прыжки в высоту, в длину.

Выполнение заданий в ролевых, туристических, спортивных играх.

Освоение строевого шага и походного шага. Шеренги, перестроения и движение в шеренгах. Повороты на месте и в движении.

Овладение техникой выполнения групповых гимнастических и спортивных упражнений.

Демонстрация результатов освоения программы по физической культуре.

3.1.2. Рабочие программы учебных курсов

ПОЯСНИТЕЛЬНАЯ ЗАПИСКА

Рабочая программа учебного курса «Секреты финансовой грамоты» (далее — Программа) на уровне начального общего образования подготовлена на основе Требований к результатам освоения программы начального общего образования Федерального государственного образовательного стандарта начального общего образования (далее — ФГОС НОО), учитывает целевые ориентиры программы воспитания, а также структуру и содержание Единой рамки компетенций по финансовой грамотности.

Финансовая грамотность является одной из составляющих функциональной грамотности современного человека и входит в состав «навыков 21 века».

Дети младшего школьного возраста в своей повседневной жизни уже вовлечены в элементарные финансовые отношения: они обмениваются друг с другом личными предметами, совершают простые покупки, подсчитывают деньги, иногда дают или берут деньги в долг, копят деньги на определенную цель. При этом бытовая (житейская) финансовая грамотность младших школьников нередко несёт в себе некритично воспринятый опыт сверстников, стихийно сложившиеся финансовые привычки, навязанные извне стереотипы финансового поведения окружающих. Современные цифровые технологии обеспечивают мгновенность принятия финансовых решений (в один клик), которые могут обернуться финансовыми проблемами не только для ребёнка, но и для всей его семьи.

Изучение учебного курса «Секреты финансовой грамоты», интегрирующего знания о природе, предметном мире, обществе и взаимодействии людей в нём, соответствует потребностям и интересам детей младшего школьного возраста и направлено на достижение следующих **целей**:

— осознание роли труда, денег и отношений людей, опосредованных деньгами, на основе целостного взгляда на окружающий мир; освоение финансовых, математических, обществоведческих, нравственно-этических понятий, представленных в содержании данного учебного курса;

— развитие осведомлённости, знаний, умений и поведенческих моделей, необходимых для принятия успешных финансовых решений в реальной учебной и жизненной практике;

— духовно-нравственное развитие и воспитание личности гражданина России, понимание своей принадлежности к Российскому государству, определённому этносу; проявление уважения к истории, куль-

туре, традициям народов России; освоение младшими школьниками мирового культурного опыта по созданию общечеловеческих ценностей, законов и правил построения финансовых отношений в социуме; духовное обогащение обучающихся;

— развитие способности ребёнка к социализации на основе принятия гуманистических норм жизни, приобретение опыта эмоционально-положительного отношения к природным ресурсам и их бережливому потреблению в соответствии с экологическими нормами поведения; становление навыков повседневного проявления культуры общения, гуманного отношения к людям, уважительного отношения к их взглядам, мнению и индивидуальности.

Содержание учебного курса сформировано на основе выделения тех областей финансовой грамотности, в которых младшие школьники уже осуществляют элементарные финансовые действия в своей повседневной жизни и которые обеспечивают освоение грамотных способов действий в решении финансовых задач, социально и лично значимых для детей 8–12 лет. Во 2 классе к таким содержательным областям относятся «Обмен», «Деньги» и «Как грамотно делать покупки», в 3 классе — соответственно «Доходы», «Расходы» и «Экономия, сбережения и накопление»; в 4 классе — «Семейный бюджет», «Личный бюджет» и «Благотворительность». Данные содержательные области задают в каждом классе достаточно широкий общий контекст, организующий множество разрозненного фактического и исторического материала, элементы житейского и учебного опыта младших школьников в целостную картину.

Планируемые результаты по учебным предметам «Окружающий мир», «Математика» и данному курсу обеспечивают учителю возможность интеграции соответствующего содержания курса через организацию выполнения комплексных заданий, кейсов и ситуаций, проектов, участия младших школьников в сюжетно-ролевых играх, моделирующих финансовые отношения людей, экскурсиях в финансовые организации и на предприятия.

Программа рассчитана на 3 года, общее количество учебных часов, запланированных на весь период обучения в 1–3 классах, составляет 101 ч.

Основные формы и виды деятельности обучающихся: учебная, проектная, игровая (ролевые, дидактические, ситуационные, деловые игры), рефлексивно-оценочная, регулятивная, коммуникативная (проблемно-ценностные дискуссии со сверстниками и взрослыми), моделирование, анализ ситуаций, наблюдение и др.

Курс «Секреты финансовой грамоты» ориентирован на формирование и развитие универсальных учебных действий, применение полученных знаний в повседневной жизни детей младшего школьного возраста.

СОДЕРЖАНИЕ УЧЕБНОГО КУРСА «СЕКРЕТЫ ФИНАНСОВОЙ ГРАМОТЫ»

1 КЛАСС

Раздел 1. Обмен

Когда и почему появился обмен?

Труд как условие удовлетворения потребностей человека. Разделение труда. Обмен результатами труда.

Правила справедливого обмена

К чему приводит обман при обмене? Этические правила и нормы обмена.

Трудности обмена

В чём трудности обмена? Как сравнить ценность предметов для обмена?

Раздел 2. Деньги

Для чего люди придумали деньги?

Когда и почему появились деньги? Товарные деньги. Функции денег.

Какими были самые первые деньги?

История денег. Металлические монеты. Бумажные банкноты.

Какими деньгами люди пользуются сейчас?

Современные российские деньги. Что такое национальная валюта? Покупательная способность денег. Безналичные деньги. Банковская карта. Электронные деньги.

Раздел 3. Как грамотно делать покупки

Что можно купить за деньги?

Что можно купить за деньги? Что такое товар и услуга? Товар — вещь, которая создана трудом человека и предназначена для продажи. Услуга — деятельность, которая направлена на удовлетворение потребностей людей. Покупка — процесс обмена денег на товары и услуги. Продажа — процесс обмена товаров и услуг на деньги. Составляющие цены товара или услуги (затраты на производство, доставку, рекламу и продажу товара, торговые надбавки).

Какие бывают покупки?

Для чего составлять список покупок перед походом в магазин? Какую важную информацию о качестве товара сообщают упаковка и ценник товара?

Как выбрать нужные товары и услуги?

Как определять цель покупки? Как составить список покупок?

Промежуточная диагностическая работа (с коллективным обсуждением результатов её выполнения).

Учимся читать рекламу

Какая реклама нас окружает в жизни? Какую информацию нам сообщает реклама? Чем полезна реклама для покупателей?

Учимся покупать

Как выбрать товар нужного качества? Как выбрать товар в пределах имеющейся суммы? Как выбрать товар в интернет-магазине? Как защитить личную информацию в интернете?

Итоговая диагностическая работа (с коллективным обсуждением результатов её выполнения).

1 КЛАСС

Раздел 4. Доходы Что такое доходы?

Доходы как денежные поступления в семью. Труд как основной источник доходов семьи.

Откуда в семью приходят доходы?

Источники дохода: заработная плата, премия, наследство, выигрыш в лотерею, стипендия, пенсия, пособие по уходу за ребёнком, доход от аренды имущества, доход от банковского вклада.

Какими бывают доходы?

Регулярные и нерегулярные доходы. Способы увеличения доходов. Чем полезны умения создавать новое, постоянно учиться, договариваться с людьми? Могут ли деньги быть мерилем успеха человека?

Раздел 5. Расходы Что такое расходы?

Расходы как деньги, которые тратятся на удовлетворение необходимых потребностей и желаний человека. Направления расходов: обязательные, прочие; ежемесячные, сезонные, ежегодные, переменные. Расходы планируемые и непредвиденные.

Куда уходят деньги в семье?

Может ли человек обойтись без расходов? Могут ли доходы удовлетворить все желания и потребности человека? Почему по-настоящему богат тот человек, которому хватает того, что он имеет?

Какими бывают расходы?

Без каких расходов человек не может прожить? Какие расходы в семье являются обязательными, регулярными, повседневными? Какова доля расходов различных видов в бюджете средней российской семьи? Как сокращать необязательные расходы?

Ловушки денежных долгов

Долг как взятые займы деньги, которые необходимо вернуть. От чего зависит финансовое благосостояние современного человека? Почему во всех финансовых отношениях важно соблюдать установленные сроки, правила, договорённости?

Промежуточная диагностическая работа (с коллективным обсуждением результатов её выполнения).

Раздел 6. Экономия, сбережения и накопления

Как стать бережливым и экономным человеком? Бережливое отношение к деньгам как проявление уважения к труду людей. Экономное расходование средств и бережливое отношение к деньгам как способы сокращения расходов. Экономное расходование денег на покупки. Экономное расходование воды, электроэнергии, тепла в помещении и сокращение платы за коммунальные услуги

Как грамотно копить деньги?

Накопления как часть денежных доходов, которая откладывается для удовлетворения будущих потребностей. Определение финансовой цели накопления денег. Условия и правила накопления денег.

Итоговая диагностическая работа (с коллективным обсуждением результатов её выполнения).

1 КЛАСС

Раздел 7. Семейный бюджет Что такое семейный бюджет?

Семейный бюджет как запись учёта доходов и расходов семьи на определённый период времени. Нужно ли вести бюджет семье с высокими доходами? Нужно ли вести бюджет семье с низкими доходами?

Как грамотно вести семейный бюджет?

Какие разделы в семейном бюджете надо предусмотреть? Для чего и как учитывать отклонения от плана расходов? Какие финансовые знания и умения нужны для составления и ведения семейного бюджета?

К каким последствиям приводит отсутствие контроля за расходами? Почему накопления на определённую цель надо планировать и контролировать выполнение этого плана?

Зачем люди открывают вклад в банке? Роль банка в увеличении доходов семьи. Сбережения как способ увеличения доходов семьи. Виды вкладов в банке.

Как выбрать вид вклада?

Как определить цель открытия вклада в банке? Как сравнить условия банков по открытию вкладов? Как выбрать надёжный банк для открытия вклада?

Зачем люди берут кредит в банке?

Роль банка в финансовой поддержке семьи. Банковский кредит как деньги, которые человек берёт у банка на время в долг.

Как выбрать вид кредита?

Потребительский кредит, ипотека, автокредит. Кредитная карта. Риски пользования кредитом.

Раздел 8. Личный бюджет Что такое личный бюджет?

Личный бюджет ребёнка как часть общего бюджета семьи. Какие расходы в личном бюджете отнести к обязательным, а какие — к желательным. Как личный бюджет помогает учитывать интересы других членов семьи.

Зачем ребёнку вести личный бюджет? Личный бюджет как средство управления личными (карманными) деньгами. Какие качества развивает ведение личного бюджета?

Как грамотно вести личный бюджет?

Какие разделы в личном бюджете надо предусмотреть? Для чего и как учитывать отклонения от плана расходов? Какие финансовые знания и умения нужны для составления и ведения личного бюджета?

Промежуточная диагностическая работа (с коллективным обсуждением результатов её выполнения).

Раздел 9. Благотворительность

Что такое благотворительность? Почему люди готовы бескорыстно отдавать своё другим, делиться с теми, кто попал в беду, терпит лишения. Как люди творят благо? Благотворительные фонды, гранты на поддержку добрых дел. Как помогать нуждающимся людям? Кто такие волонтеры, и чем они занимаются?

Итоговая диагностическая работа (с коллективным обсуждением результатов её выполнения)

ПЛАНИРУЕМЫЕ РЕЗУЛЬТАТЫ ОСВОЕНИЯ ПРОГРАММЫ УЧЕБНОГО КУРСА «СЕКРЕТЫ ФИНАНСОВОЙ ГРАМОТЫ»

ЛИЧНОСТНЫЕ РЕЗУЛЬТАТЫ

В результате изучения курса «Секреты финансовой грамоты» в начальной школе обучающегося будут сформированы следующие личностные результаты:

гражданско-патриотическое воспитание:

— становление ценностного отношения к своей Родине —

России, в том числе через изучение фактов из истории появления российских денег, развития между людьми обмена, торговых и финансовых отношений, осознания материальных и нематериальных богатств России;

— осознание своей этнокультурной и российской гражданской идентичности, принадлежности к российскому народу, к своей национальной общности;

— сопричастность к прошлому, настоящему и будущему своей страны и родного края, проявление интереса к истории и традициям своей многонациональной страны, уважения к своему и другим народам;

первоначальные представления о человеке как члене общества, о правах и ответственности, уважении и достоинстве человека, о нравственно-этических нормах поведения и правилах межличностных отношений, в том числе правилах финансовых отношений между людьми;

— мотивация на достижение личных финансовых целей и общих финансовых целей семьи;

— мотивация на исполнение своих обязанностей дома и в школе;

духовно-нравственное воспитание:

— признание индивидуальности каждого человека с опорой на собственный жизненный опыт, в том числе опыт повседневных финансовых решений и поступков;

— проявление сопереживания, уважения и доброжелательности, в том числе к нуждающимся людям;

— применение правил совместной деятельности, проявление способности договариваться;

— неприятие любых форм поведения, направленных на причинение физического и морального вреда другим людям, в том числе обмана в финансовых отношениях, преследования личной корысти и игнорирования интересов других людей;

— осознание необходимости ограничивать свои желания;

— проявление ответственности за потребление общих ресурсов семьи;

эстетическое воспитание:

— уважительное отношение и интерес к художественной культуре, восприимчивость к разным видам искусства, традициям и творчеству своего и других народов;

— использование полученных знаний в продуктивной и

преобразующей деятельности, в разных видах художественной деятельности;

— стремление к самовыражению в разных видах художественной деятельности; осознание важности русского языка как средства общения и самовыражения;

физическое воспитание, формирование культуры здоровья и эмоционального благополучия:

— соблюдение правил здорового и безопасного (для себя и других людей) образа жизни в окружающей среде, в том числе информационной безопасности; бережное отношение к физическому и психическому здоровью, проявляющееся в выборе приемлемых способов самовыражения;

трудовое воспитание:

— осознание ценности труда в жизни человека и общества, навыки участия в различных видах трудовой деятельности, интерес к различным профессиям;

экологическое воспитание:

— бережное отношение к природе, ответственное потребление ресурсов;

— неприятие действий, приносящих вред экологии, природе;

ценности научного познания:

первоначальные представления о научной картине мира (в том числе первоначальные представления об обмене, зарождении денег и финансовых отношений как одной из составляющих целостной научной картины мира);

— познавательные интересы, активность, инициативность, любознательность и самостоятельность в познании, в том числе познавательный интерес к изучению финансовой грамоты, развитию умений принимать успешные финансовые решения, активность и самостоятельность в познавательной деятельности;

— осознание своих привычек при пользовании деньгами и возможностей изменения этих привычек при формировании финансово грамотного поведения;

— проявление уверенности при оплате простых покупок;

— мотивация на сравнение цен при покупке повседневных товаров, мотивация на их покупку по приемлемой для себя цене;

— готовность обсуждать со взрослыми стоимость приобретаемых товаров и услуг;

— мотивация к учету и планированию своих доходов (то есть карманных денег, которые ребенок получает от взрослых) и расходов, распределению доходов по направлениям расходов.

МЕТАПРЕДМЕТНЫЕ РЕЗУЛЬТАТЫ

В результате изучения курса «Секреты финансовой грамоты» в начальной школе у обучающегося будут сформированы следующие познавательные универсальные учебные действия.

1) Базовые логические действия:

— сравнивать финансовые объекты (цены на товары и услуги, доходы, расходы и др.), устанавливать основания для сравнения (дешевле, дороже, выгоднее, экономнее и др.), устанавливать аналогии между учебными и реальными финансовыми действиями;

— объединять части финансового объекта (объекты) по определенному признаку (самый подходящий товар для обмена, полезная покупка, необходимые расходы и др.);

— определять существенный признак для классификации, классифицировать предложенные финансовые объекты при выборе товара, составлении семейного и личного бюджета и др.;

— находить закономерности и противоречия в финансовых ситуациях, данных и наблюдениях на основе предложенного педагогом алгоритма покупки необходимого товара, составления личного бюджета, накоплений и др.;

— выявлять недостаток информации для решения учебно-практической финансовой задачи на основе предложенного алгоритма;

— устанавливать причинно-следственные связи в финансовых ситуациях, поддающихся непосредственному наблюдению или знакомых по опыту, делать выводы;

— использовать знаково-символические средства, в том числе модели исхемы, для решения финансовых задач.

2) Базовые исследовательские действия:

— определять разрыв между реальным и желательным состоянием финансовой ситуации на основе предложенных педагогом вопросов;

— с помощью педагога формулировать цель, планировать изменения объекта, финансовой ситуации;

— сравнивать несколько вариантов решения финансовой задачи, выбирать наиболее подходящее решение (на основе предложенных критериев);

— проводить по предложенному плану, несложное исследование по установлению особенностей объекта изучения и связей между финансовыми объектами (часть — целое, причина — следствие);

— формулировать выводы и подкреплять их доказательствами на основе результатов проведенного наблюдения (измерения, классификации, сравнения, исследования);

— прогнозировать возможное развитие финансовых процессов, событий и их последствия в аналогичных или сходных ситуациях.

3) Работа с информацией:

— выбирать источник получения информации для решения финансовых задач;

— согласно заданному алгоритму находить в предложенном источнике финансовую информацию, представленную в явном виде;

— распознавать достоверную и недостоверную финансовую информацию самостоятельно или на основании предложенного педагогом способа ее проверки;

— соблюдать с помощью взрослых (педагогов, родителей (законных представителей) несовершеннолетних обучающихся) правила информационной безопасности при поиске финансовой информации в сети Интернет;

— анализировать и создавать текстовую, видео, графическую, звуковую, информацию в соответствии с учебно-практической финансовой задачей;

— самостоятельно создавать схемы, таблицы для представления финансовой информации, в том числе с помощью средств

ИКТ.

К концу обучения в начальной школе у обучающегося формируются коммуникативные универсальные учебные действия.

Общение:

— воспринимать и формулировать суждения по финансовой проблематике, выражать эмоции в соответствии с целями и условиями общения в знакомой среде;

— проявлять уважительное отношение к собеседнику, соблюдать правила ведения диалога и дискуссии на финансовые темы;

— признавать возможность существования разных точек зрения по финансовым вопросам;

— корректно и аргументированно высказывать свое мнение по финансовой проблеме;

— строить речевое высказывание в соответствии с поставленной задачей;

— создавать устные и письменные тексты на финансовые темы;

— готовить небольшие публичные выступления на финансовые темы;

— подбирать иллюстративный материал (рисунки, фото, плакаты) к тексту выступления.

К концу обучения в начальной школе у обучающегося формируются регулятивные универсальные учебные действия.

1) Самоорганизация:

— планировать действия самостоятельно или с небольшой помощью взрослого действия по решению учебно-практической финансовой задачи;

— проявлять познавательную и творческую инициативу в применении финансовых знаний для решения элементарных вопросов в области экономики семьи;

— выполнять правила безопасного использования электронных средств, предлагаемых в процессе обучения.

2) Самоконтроль:

- осуществлять контроль процесса и результата своей деятельности;
- выбирать и при необходимости корректировать способы финансовых и учебных действий;
- находить ошибки в своей работе, устанавливать их причины, вести поиск путей преодоления ошибок при решении финансовых задач;

3) Самооценка

- объективно оценивать процесс и результаты своей деятельности по предложенным критериям, соотносить свою оценку с оценкой педагога.

Совместная деятельность:

- формулировать краткосрочные и долгосрочные цели (индивидуальные с учетом участия в коллективных задачах) изучения финансовой грамоты в стандартной (типовой) ситуации на основе предложенного формата планирования, распределения промежуточных шагов и сроков;
- принимать цель совместной деятельности, коллективно строить действия по ее достижению: распределять роли, договариваться, обсуждать процесс и результат совместной работы при выполнении учебного проекта, мини-исследования и в учебной игре по финансовой проблематике;
- проявлять готовность руководить, выполнять поручения, подчиняться общим правилам при выполнении учебного проекта, мини-исследования и в учебной игре по финансовой проблематике;
- ответственно выполнять свою часть работы при выполнении учебного проекта, мини-исследования и в учебной игре по финансовой проблематике;
- оценивать свой вклад в общий результат;
- выполнять совместные проектные задания по финансовой грамоте с опорой на предложенные образцы.

ПРЕДМЕТНЫЕ РЕЗУЛЬТАТЫ 2 КЛАСС

К концу обучения во втором классе обучающийся научится:

- правильно использовать термины: обмен, бартер, товар, услуга, продажа, покупка, деньги;
- объяснять, как честно осуществлять обмен, и какие проблемы могут возникнуть при обмене;
- вести элементарные финансовые расчёты;
- решать текстовые финансовые задачи в одно-два действия: представлять задачу (краткая запись, рисунок, таблица или другая модель; планировать ход решения финансовой задачи в два действия, оформлять его в виде арифметического действия/действий, записывать ответ, проверять правильность вычислений;
- объяснять, что деньги появляются в семьях за счёт труда взрослых;
- объяснять на простых примерах, что деньги — средство обмена, а не благо;
- называть основные признаки подлинности денег;
- приводить примеры валют;
- объяснять, что одни и те же товары или услуги могут иметь разную цену в разных местах, в разное время и у разных продавцов;
- объяснять, что деньги необходимо хранить в безопасном месте;
- объяснять, как грамотно и безопасно делать покупки;
- подбирать примеры, подтверждающие суждение, ответ;
- проявлять осведомленность о полезной информации в рекламе;
- распознавать верные (истинные) и неверные (ложные) утверждения; проводить одно-двухшаговые логические рассуждения и делать выводы;
- формулировать простые выводы по вопросам финансовой грамотности на основе прочитанного (услышанного) устно и письменно (1—2 предложения);

— оценивать ситуации, раскрывающие положительное и негативное отношение к ситуациям обмена, использования денег и осуществления покупок;

— с помощью взрослых (учителя, родителей) пользоваться электронным дневником и электронными ресурсами школы;

— проявлять осведомленность о трудовой деятельности жителей родного края;

— безопасно использовать мессенджеры Интернета в условиях контролируемого доступа в Интернет; безопасно осуществлять коммуникацию в школьных сообществах с помощью учителя в случае необходимости..

3 КЛАСС

К концу обучения в 3 классе обучающийся научится:

— различать расходы и доходы семьи;

— называть основные источники доходов семьи;

— называть основные направления (категории) расходов семьи;

— приводить примеры обязательных и необходимых расходов семьи;

— приводить примеры сокращения расходов и увеличения сбережений семьи;

— различать виды источников дохода: регулярные и нерегулярные;

— распределять расходы по основным направлениям (категориям);

— считать расходы и доходы (личные и семейные) в краткосрочном периоде;

— использовать различные источники информации о семейном и личном бюджете для поиска и извлечения информации, ответов на вопросы;

— приводить примеры обязательных и необходимых расходов семьи;

— проявлять осведомленность о роли банков, назначения

вкладов и кредитов;

— создавать по заданному плану собственные развёрнутые высказывания о семейном и личном бюджете, рисках денежного долга, бережливого расходования денег; грамотного накопления денег для финансовых целей;

— соблюдать правила безопасного и нравственного поведения в области денежных отношений, потребления ресурсов:

— безопасно использовать персональные данные в условиях контролируемого доступа в Интернет; ориентироваться в возможных мошеннических действиях при общении в мессенджерах;

— использовать умения выполнять арифметические действия (в пределах 1000) при расчете доходов, расходов, бюджета;

— использовать при выполнении практических заданий и решении задач единицы: стоимости (копейки, рубли), преобразовывать одни единицы данной величины в другие;

— решать финансовые задачи в одно-два действия, анализировать решение (искать другой способ решения), оценивать ответ (устанавливать его реалистичность, проверять вычисления);

— распознавать верные (истинные) и неверные (ложные) утверждения со словами: «все», «некоторые», «и», «каждый», «если..., то...»; формулировать утверждение (вывод), строить логические рассуждения (одно- двухшаговые), в том числе с использованием изученных связей;

— извлекать и использовать информацию, представленную в таблицах, в предметах повседневной жизни (ценник, этикетка, описание состава);

— структурировать информацию: заполнять простейшие таблицы бюджета семьи по образцу;

— выполнять действия по алгоритму (грамотное накопление денег);

— соблюдать правила безопасного поведения при использовании личных финансов.

4 КЛАСС

К концу обучения в четвертом классе обучающийся научится:

- объяснять, что такое семейный бюджет, зачем его нужно вести;
- составлять семейный бюджет в игровых ситуациях;
- проявлять осведомленность в способах ведения учета семейных или личных трат;
- проявлять осведомленность в том, для каких целей люди открывают вклад в банке, какие виды вкладов бывают;
- проявлять осведомленность в том, для каких целей люди получают кредиты в банках, какие виды кредитов бывают;
- объяснять, что такое личный бюджет, зачем его нужно вести;
- вести учет личных трат; определять приоритетные траты;
- оценивать свои ежемесячные расходы с точки зрения их необходимости;
- находить возможности сокращения расходов;
- называть способы формирования сбережений;
- проявлять осведомленность в том, что такое «финансовая подушка безопасности» и для чего она предназначена;
- проявлять осведомленность о благотворительности и возможности участвовать в ней детям и взрослым;
- проявлять осведомленность о безналичном расчёте и пластиковой банковской карте, алгоритме безналичного платежа с помощью платёжного терминала;
- приводить примеры жизненных ситуаций, в которых людям необходима благотворительная помощь;
- использовать различные источники для поиска и безопасного извлечения достоверной финансовой информации, ответов на вопросы;
- соблюдать правила нравственного поведения в финансовых отношениях с людьми;
- решать финансовые задачи, выполняя арифметические действия и их свойства, используя, при необходимости, вычислительные устройства, оценивать полученный результат по критериям: достоверность/реальность, соответствие условию;

— извлекать и использовать для выполнения заданий и решения задач финансовую информацию, представленную в простейших столбчатых диаграммах, таблицах, в предметах повседневной жизни (например, счет, меню, прайс-лист, объявление);

как они осуществляются;

— распознавать распространенные мошеннические схемы, с которыми можно столкнуться в цифровой среде, в том числе признаки мошеннических сайтов.

3.1.3. Рабочие программы внеурочной деятельности **Рабочая программа «Фитнес-аэробика»**

ПОЯСНИТЕЛЬНАЯ ЗАПИСКА

В настоящее время одной из актуальных социальных вопросов в Российской Федерации является охрана и укрепление здоровья подрастающего поколения. Гармоничное развитие обучающихся, всестороннее совершенствование их двигательных способностей, укрепление здоровья, воспитание устойчивого интереса и положительного эмоционально-ценностного отношения к физкультурно-оздоровительной и спортивной деятельности, формирование навыков культуры здорового образа жизни, способствующих успешной социализации в жизни. Поэтому одним из важных направлений в области физического воспитания подрастающего поколения является внедрение в образовательную деятельность спортивно-ориентированных форм обучения, средств различных видов спорта, в частности фитнес-аэробики.

Одним из важных моментов совершенствования физического воспитания в общеобразовательных организациях является увеличение многообразия форм и видов физкультурно-оздоровительной и спортивно-массовой работы с обучающимися. Одной из таких форм является фитнес-аэробика, которая является новым, интересным, привлекательным как для самих обучающихся, так и для специалистов, работающих в общеобразовательных организациях.

Фитнес – один из самых молодых видов физкультурно-спортивной деятельности взрослых и детей, быстро завоевавший популярность во всем мире. Своеобразие его определяется органическим соединением спорта и искусства, единством движения и музыки.

Благодаря широкой доступности, фитнес-аэробика является эффективным средством развития массового спорта и пропаганды здорового образа жизни подрастающего поколения.

Доступность и привлекательность, высокая позитивная эмоциональность, многообразие двигательных действий, большой диапазон перечня и уровней функциональных нагрузок позволяют использовать данный вид физ-

культурно-спортивной деятельности, как одно из средств физического развития обучающихся в образовательных организациях. А также в сочетании с другими видами физических упражнений общефизической подготовки, фитнес-аэробика и ее элементы могут эффективно использоваться в различных формах физического воспитания обучающихся, в том числе рекреативной и кондиционной направленности.

Цель и задачи изучения модуля «Фитнес-аэробика»

Цель модуля – формирование у обучающихся устойчивой мотивации к сохранению и укреплению собственного здоровья и самоопределения с использованием средств фитнес-аэробики.

Задачи модуля:

всестороннее гармоничное развитие детей и подростков, увеличение объёма их двигательной активности;

освоение знаний о физической культуре и спорте в целом, истории развития фитнес-аэробики в частности;

формирование культуры движений, обогащение двигательного опыта физическими упражнениями с общеразвивающей и корригирующей направленностью, техническими действиями и приемами различных видов фитнес-аэробики;

воспитание положительных качеств личности, норм коллективного взаимодействия и сотрудничества средствами фитнес-аэробики;

укрепление и сохранение здоровья, совершенствование телосложения и воспитание гармонично развитой личности, нацеленной на многолетнее сохранение высокого уровня общей работоспособности;

популяризация вида спорта «Фитнес-аэробика» среди детей и молодежи и вовлечение большого количества обучающихся в занятия фитнес-аэробикой; способствовать развитию у обучающихся творческих способностей.

развитие положительной мотивации и устойчивого учебно- познавательного интереса к предмету «Физическая культура», удовлетворение индивидуальных потребностей обучающихся в занятиях физической культурой и спортом;

выявление, развитие и поддержка одарённых детей в области спорта.

Преимущество Модуля состоит в том, что используемые в процессе обучения технологии решают комплекс основных задач физического воспитания на ступени начального, основного общего и среднего (полного) образования:

создают оптимальные условия развития личности, обеспечивают гибкость и вариативность содержания образовательной деятельности в соответствии с индивидуальными особенностями и потребностям обучающихся;

являются эффективным средством укрепления здоровья обучающихся и подростков в общеобразовательной организации;

формируют навыки собственной безопасности и культуры поведения при занятиях физической культурой и спортом;

расширяют принцип возможности интеграции уроков физической культуры с формами дополнительного физкультурного образования на фитнес-аэробики.

Место курса в учебном плане. Занятия проводятся один раз в неделю. Общее количество часов – 135, из них: в 1 классе – 33 часа, во 2–4 классах – по 34 часа.

СОДЕРЖАНИЕ МОДУЛЯ «ФИТНЕС-АЭРОБИКА»

РАЗДЕЛ 1. ЗНАНИЯ О ФИТНЕС-АЭРОБИКЕ

1-4 класс

История развития фитнеса и фитнес-аэробики (как молодого вида спорта) в России.

Классификация видов фитнес-аэробики, современные тенденции её развития.

Требования безопасности при организации занятий фитнес-аэробикой в хореографическом зале. Воспитание морально-волевых качеств во время занятий фитнес-аэробикой.

РАЗДЕЛ 2. СПОСОБЫ САМОСТОЯТЕЛЬНОЙ ДЕЯТЕЛЬНОСТИ

1-4 класс

Выбор одежды и обуви для занятий фитнес-аэробикой.

Подбор упражнений фитнес-аэробики, определение последовательности их выполнения.

РАЗДЕЛ 3. ФИЗИЧЕСКОЕ СОВЕРШЕНСТВОВАНИЕ

1-4 класс

Классическая аэробика

Базовые элементы низкой интенсивности (Low impact), простейшие шаги и соединения шагов, базовые элементы без смены лидирующей ноги (унилатеральные).

Базовые элементы со сменой лидирующей ноги (билатеральные).

Сочетание маршевых и синкопированных элементов; сочетание маршевых и лифтовых элементов; основные движения руками; выполнение упражнений без музыкального сопровождения и с ним.

Выполнение комбинации классической аэробики (приложение № 1).

Степ-аэробика

Базовые элементы без смены лидирующей ноги (унилатеральные).

Сочетание маршевых и синкопированных элементов; сочетание маршевых и лифтовых элементов; движения руками.

Выполнение упражнений и комплексов степ-аэробики с музыкальным сопровождением и без него (приложение № 2).

Хореографическая и музыкальная подготовка

1-4 класс

Хореографическая подготовка (базовые упражнения классического экзерсиса), воспитание эмоциональности и красоты движений, воспитание музыкального слуха, чувства ритма, понимания взаимосвязи музыки и движений. Основы музыкальной грамоты. Музыкальный размер. Понятие «Музыкальный квадрат».

ПЛАНИРУЕМЫЕ ЛИЧНОСТНЫЕ, МЕТАПРЕДМЕТНЫЕ И ПРЕДМЕТНЫЕ РЕЗУЛЬТАТЫ ОСВОЕНИЯ МОДУЛЯ «ФИТНЕС-АЭРОБИКА»

Планируемые личностные результаты *на уровне начального общего образования:*

воспитание патриотизма, уважения к Отечеству через знание истории и современного состояния развития фитнес-аэробики, включая региональный, всероссийский и международный уровни;

владение знаниями по основам организации и проведения занятий по фитнес-аэробики, с учетом индивидуальных особенностями физического развития и физической подготовленности;

понимание роли физической культуры и спорта в формировании ответственного здорового образа жизни, как важнейшего фактора дальнейшей успешной социализации;

владение умением предупреждать конфликтные ситуации во время совместных занятий физической культурой и спортом, разрешать спорные проблемы на основе уважительного и доброжелательного отношения к окружающим.

умение содержать в порядке спортивный инвентарь и оборудование, спортивную одежду, осуществлять их подготовку к занятиям и спортивным соревнованиям.

владение умением оценивать ситуацию и оперативно принимать решения, находить адекватные способы поведения и взаимодействия с партнерами во время занятий фитнес-аэробикой, а также в учебной и игровой деятельности.

владение навыками выполнения разнообразных физических упражнений различной функциональной направленности фитнес-аэробики;

умение максимально проявлять физические способности (качества) при выполнении тестовых упражнений по физической культуре;

проявление уважительного отношения к сверстникам, культуры общения и взаимодействия, терпимости и толерантности в достижении общих целей при совместной деятельности на принципах доброжелательности и взаимопомощи;

формирование готовности обучающихся к саморазвитию и самообразованию, мотивации и осознанному выбору индивидуальной траектории образования средствами фитнес-аэробикой профессиональных предпочтений в области физической культуры и спорта;

формирование навыка сотрудничества со сверстниками, детьми младшего возраста, взрослыми в учебной, игровой, досуговой и соревновательной деятельности, судейской практике; способность к самостоятельной, творческой и ответственной деятельности средствами фитнес-аэробикой;

осознанный выбор будущей профессии и возможностей реализации собственных жизненных планов средствами фитнес-аэробикой как условие успешной профессиональной, спортивной и общественной деятельности;

понимание установки на безопасный, здоровый образ жизни, наличие мотивации к творческому труду, работе на результат, бережному отношению к материальным и духовным ценностям.

Планируемые *метапредметные результаты*

умение самостоятельно определять цели своего обучения, ставить для себя новые задачи, акцентировать мотивы и развивать интересы своей познавательной деятельности в области фитнес-аэробики;

умения планировать, контролировать и оценивать учебные действия, собственную деятельность, распределять нагрузку и отдых в процессе ее выполнения, определять наиболее эффективные способы достижения результата;

самостоятельно оценивать уровень сложности заданий (упражнений) во время занятий различными видами фитнес-аэробики в соответствии с физическими возможностями своего организма и состоянием здоровья на настоящий момент;

умение вести дискуссию, обсуждать содержание и результаты совместной деятельности, формулировать, аргументировать и отстаивать своё мнение;

организация самостоятельной деятельности с учетом требований ее безопасности, сохранности инвентаря и оборудования, организации места занятий по фитнес-аэробике;

способность выделять и обосновывать эстетические признаки в физических упражнениях, двигательных действиях; оценивать красоту телосложения и осанки.

Планируемые *предметные результаты на уровне начального общего образования:*

формирование знаний истории развития фитнес-аэробики в мире и России;

формирование представлений о роли и значении занятий фитнес-аэробикой как средством укрепления здоровья, закаливания и развития физических качеств человека;

формирование навыков безопасного поведения во время занятий фитнес-аэробикой, посещения соревнований по фитнес-аэробике; правил личной гигиены, требований к спортивной одежде и обуви, спортивному инвентарю для занятий фитнес-аэробикой;

формирование навыка систематического наблюдения за своим физическим состоянием, величиной физических нагрузок, показателями физического развития и основных физических качеств;

способность анализировать технику выполнения упражнений фитнес-аэробики и находить способы устранения ошибок;

выполнение базовых элементов классической и степ-аэробики низкой и высокой интенсивности со сменой (и без смены) лидирующей ноги;

знать последовательность выполнения упражнений фитнес-аэробики;

умение сочетать маршевые и лифтовые элементы; основные движения при составлении комплекса фитнес-аэробики;

умение выполнять комплексы на 8–16–32 счета из различных видов фитнес-аэробики с предметами и без, с музыкальным сопровождением и без него;

формирование основ музыкальных знаний грамоты (понятия: музыкальный квадрат, музыкальная фраза); формирование чувства ритма, понимание взаимосвязи музыки и движений;

владение терминологией из основных видов фитнес-аэробики и конкретные разучиваемые простые упражнения этих видов, их функциональный смысл и направленность действий.

Рабочая программа

«Моя художественная практика»

Цель примерной программы — создание условий для проявления творческих способностей обучающихся в процессе приобретения ими опыта практической работы в различных видах художественно-творческой деятельности.

Задачи программы:

-развитие эстетического восприятия природы, произведений изобразительного искусства и детского творчества;

-формирование активного, ценностного отношения к истории отечественной культуры, выраженной в её архитектуре, изобразительном и народном искусстве, в национальных образах предметно-материальной и пространственной среды, в понимании красоты человека и природы;

-знакомство с многообразием видов художественной деятельности и технически доступным разнообразием художественных материалов;

-овладение элементарной художественной грамотой во всех основных видах визуально-пространственных искусств (собственно изобразительных): графики, живописи и скульптуры, декоративно-прикладного и народного искусства, архитектуры и дизайна;

-приобретение собственной художественно-творческой практики в процессе работы различными художественными материалами.

Модульный принцип построения учебного материала допускает вариативный подход к очерёдности изучения модулей и принципам компоновки учебных тем в каждом классе. Предполагается также возможность реализации одного или нескольких модулей по выбору участников образовательного процесса, при этом увеличивается количество часов, отведённых на практическую работу.

Взаимосвязанное содержание тематических модулей позволяет объединять, исключать, перекомпоновывать их наполнение в зависимости от объёма и видов практической деятельности, поэтому содержание одного или нескольких модулей логически встраивается в содержание других модулей, что является необходимым условием достижения цели данной программы. В соответствии с содержанием данной программы основным видом деятельности является художественно-творческая практика, которая реализуется в системе освоения тематических модулей и направлена на достижение определённой цели, а именно — развитие творческой личности обучающегося через освоение им опыта работы в разных видах изобразительного искусства, разнообразными техниками, материалами, инструментами и средствами изображения. Таким образом обучающийся должен овладеть практическими навыками работы в каждом тематическом модуле: «Графика», «Живопись», «Скульптура», «Декоративно-прикладное искусство», «Архитектура», «Восприятие произведений искусства», «Азбука цифровой графики».

Содержание программы внеурочной деятельности по изобразительному искусству тесно связано с основным образованием и является его логическим продолжением, неотъемлемой частью системы обучения, созданной в образовательной организации.

Содержание

1 класс (первый год обучения)

Модуль «Графика»

Вводное занятие. Знакомство с тематикой занятий. Графические материалы, их свойства и особенности. Графические техники изображения. Компьютерная графика. Фотография, пленэр.

Графическая практика

Содержание. Рисование листьев растений разной формы, веток дерева по материалам фотографий пленэра «Осенние листья», «Эти разные деревья». Рисование с натуры: листья и их форма, декорирование поверхности листа, превращение листа в дерево. Рисование живот-

ных, игра «Большие и маленькие». Задания на освоение приёмов изображения в графическом редакторе Paint. Композиция из листьев в технике тиснения. Техника аппликации (симметричное вырезывание) с графической прорисовкой. Техника объёмной аппликации (симметричное вырезывание, планы). Создание композиции из каракулей-путаниц из линий. Персонажи для игры в тени: силуэты на трости (деревянной шпажке) на примере сказок «Теремок», «Колобок», «Репка» и т. д.

Виды деятельности. Познавательная, игровая деятельность и художественное творчество: упражнения на освоение приёмов рисования линией, пятном, штрихом (веток дерева, животных, птиц, рыб); приёмы изображения в графическом редакторе Paint; выполнение рисунка с натуры: разные листья и их форма, декорирование поверхности листа, превращение листа в дерево; композиция из листьев в технике тиснения и аппликации (линия, пятно, силуэт); создание композиции из каракулей-путаниц из линий; рисунки для игры в тени; композиции в смешанной технике; работа в технике объёмной аппликации.

Форма организации. Художественно-творческая практика; игры «Каракули», «Большие и маленькие», «Волшебные тени»; коллективная работа; работа в творческих группах; фотографирование на природе.

Модуль «Живопись»

Вводное занятие. Живописные материалы, их свойства и особенности. Приёмы работы гуашью, акварелью.

Живописная практика

Содержание. Изображение цветов гуашью (приёмы работы, мазки). Букет. Проект к празднику. Пейзаж в живописи. Натюрморт в живописи. Сказочные образы (люди, животные). Приёмы работы в нетрадиционной технике. Композиция. Цвет и настроение. Техника монотипии.

Виды деятельности. Познавательная, игровая деятельность и художественное творчество: отработка техники работы гуашью, акварелью (красочное пятно, мазки, смешение цвета и др.); живописное изображение по представлению и восприятию разных по цвету и формам цветков, овощей и фруктов (мятая бумага); передача с помощью контрастных цветов настроения в пейзаже и в изобразительном сюжете; освоение техники монотипии; «оттиск бумажным комочком»; коллаж.

Форма организации. Художественно-творческая практика; коллективная работа; художественный проект; выставка творческих работ в медийном пространстве (на сайте школы, в творческом блоге, группе в соцсети) или в реальном формате.

Модуль «Скульптура»

Вводное занятие. Знакомство с тематикой занятий. Материалы, инструменты. Приёмы лепки, смешение цветов.

Практика по лепке

Содержание. Пластилиновая композиция. Лепка зверушек, овощей и

фруктов из цельной формы по фотоматериалам . Скульптурная композиция на тему человека и животного . Лепка сказочной игрушки и игрушки, характерной для одного из наиболее известных народных художественных промыслов (дымковская, каргопольская игрушка или по выбору учителя с учётом местных промыслов) .

Виды деятельности. Познавательная, игровая деятельность и художественное творчество: лепка фигурки животного; создание пластилиновой композиции «Овощи и фрукты»; работа над скульптурной композицией «Человек и животное»; освоение работы в материале (лепка из снега); фотографирование . **Форма организации.** Художественно-творческая практика; мастер-класс; коллективная работа; работа в творческих группах; полевая творческая практика: работа в материале; игра «В мастерской лепки»; выставка творческих работ на сайте школы, в творческом блоге, группе в соцсети или в реальном формате .

Модуль «Декоративно-прикладное искусство»

Вводное занятие. Знакомство с тематикой занятий . Материалы, инструменты, техники исполнения . Техника безопасности .

Декоративно-прикладная практика

Содержание. Узоры и орнаменты, создаваемые людьми: превращение листьев в элемент узора; орнамент и форма посуды . Узор на крыльях бабочки . Декоративное рисование . Игрушки из нехудожественных материалов . Проект ювелирных украшений . Дизайн предмета: изготовление нарядной упаковки путём складывания бумаги и аппликации . Оригами — создание игрушки для новогодней ёлки . Создание воздушных подвесок для оформления интерьера . Замкнутый орнамент печенья «тетёрочки» .

Виды деятельности. Познавательная, игровая деятельность и художественное творчество: работа над переводом реальных объектов природы в декоративные (листья в элемент узора, шишки в ёлочные игрушки); создание декоративной композиции в технике аппликации; выполнение росписи по мотивам хохломской, городецкой росписи; декоративное рисование; работа над проектом ювелирных украшений (монотипия или Paint); освоение техники оригами и приёмов работы над дизайном упаковки; фотографирование .

Форма организации. Мастер-класс; игра «Ювелиры»; коллективная работа и работа в творческих группах; выставка творческих работ на сайте школы, в творческом блоге, группе в соцсети или в реальном формате .

Модуль «Архитектура»

Вводное занятие. Знакомство с тематикой занятий . Материалы, инструменты . Техники и приёмы конструирования, макетирования . Техника безопасности .

Практика конструирования и макетирования Содержание.

Проект домика из овощей или фруктов, из варежки или сапога для маленьких человечков . Здание в технике оригами по материалам фотографирования на природе .

«В объективе — здание» . Конструирование из бумаги по материалам фотографий на темы «Вот моя улица (утром, днём, вечером)» или «Прогулка по городу» . Наблюдение разнообразных архитектурных зданий в окружающем мире (по фотографиям) . Макетирование (или аппликация) пространственной среды сказочного города из бумаги и картона.

Виды деятельности. Познавательная, игровая деятельность и художественное творчество: создание проекта домика из различных форм (природные, вещи и др .); конструирование постройки из бумаги; выполнение аппликации «Город сказочных построек» с использованием объёмных элементов; конструирование упаковки для подарков (коробочки, пакеты); фотографирование .

Форма организации. Художественно-творческая практика; коллективная работа; мастер-класс; игровой проект «Много окон и дверей, полна горница людей»; выставка творческих работ на сайте школы, в творческом блоге, группе в соцсети или в реальном формате.

Модуль «Восприятие произведений искусства»

Практика восприятия и выставочная практика Содержание.

Восприятие произведений детского творчества . Обсуждение сюжетного и эмоционального содержания детских работ. Художественное наблюдение окружающего мира природы и предметной среды жизни человека в зависимости от поставленной аналитической и эстетической задачи наблюдения (установки) . Рассматривание иллюстраций детской книги на основе содержательных установок учителя в соответствии с изучаемой темой .

Виды деятельности. Познавательная деятельность и художественное творчество: освоение зрительских умений на основе получаемых знаний и творческих практических задач; приобретение обучающимися опыта восприятия и оценка эмоционального содержания произведений; умение делиться своим мнением и впечатлениями .

Форма организации. Выставка творческих работ на сайте школы, в творческом блоге, группе в соцсети или в реальном формате; беседа; занятие в школьной или районной библиотеке .

Модуль «Азбука цифровой графики»

Фотопрактика

Содержание. Фотографирование мелких деталей природы, выражение ярких зрительных впечатлений . Обсуждение в условиях урока ученических фотографий, соответствующих изучаемой теме .

Виды деятельности. Познавательная, игровая деятельность и художественное творчество: выполнение фотографий объектов природы; построение композиции в фотографии в зависимости от деталей изображения .

Форма организации. Художественно-творческая практика; индивидуальная работа или работа в творческих группах; фотографирование на природе; беседа-обсуждение .

2 класс (второй год обучения)

Модуль «Графика»

Вводное занятие. Знакомство с тематикой занятий . Художественные материалы для линейного рисунка и их свойства (пастель, мелки) . Графические техники изображения .

Графическая практика

Содержание. Изображение разнообразными линиями птиц из сказок . Чёрный и белый цвет . Графическая сказка: сюжетный рисунок на произвольном формате . Натюрморт «Свет и тень» из выбранных сосудов, передача их формы по фотоматериалам . Натюрморт из овощей и фруктов . Проект оформления входа в зоопарк: коллаж из графических изображений животных . Композиция в технике цветного граттажа .

Виды деятельности. Познавательная, игровая деятельность и художественное творчество: работа над композицией графической сказки; создание проекта книжки-раскраски; выполнение рисунка с передачей формы предметов (линия, пятно, штрих, светотень); освоение техники граттажа; проект оформления фриза входа в зоопарк .

Форма организации. Художественно-творческая практика; игра «Графическая сказка»; художественный проект; коллективная работа; работа в творческих группах; занятие в библиотеке школы или районной библиотеке .

Модуль «живопись»

Вводное занятие. Знакомство с тематикой занятий . Живописные материалы, их свойства и особенности . Приёмы работы гуашью, акварелью . Основы цветоведения .

Живописная практика

Содержание. Изображение неба: разный характер мазков и движений кистью . Композиция пейзажа . Изображение пейзажа в разных контрастных состояниях погоды и соответствующих цветовых состояниях . Техника по-сырому . Сюжетные композиции по фотозарисовкам . Букет цветов «Такие разные цветы» по материалам фотографий, сделанных на пленэре . Рисование с натуры .

Виды деятельности. Познавательная, игровая деятельность и художественное творчество: освоение техники пастозного письма гуашью и основ цветоведения; работа над пейзажем по композиционным схемам; изображение контрастных состояний природы; выполнение сюжетных композиций с изображением людей; рисование с натуры .

Форма организации. Художественно-творческая практика, мастер-класс, индивидуальная, групповая и коллективная работа, фотографирование на пленэре, фотозарисовка, выставка творческих работ на сайте школы,

в творческом блоге, группе в соцсети или в реальном формате.

Модуль «Скульптура»

Вводное занятие. Знакомство с тематикой занятий. Образцы поделок. Материалы, инструменты. Приёмы лепки. Техника безопасности.

Практика по лепке

Содержание. Композиции из двух-трёх фигур животных в движении по материалам фотозарисовок на тему «Весёлые игры животных»; лепка фигурок по наброску. Рельефная композиция с изображением героев сказок. Лепка сюжетной композиции. Создание пластического образа из подручного нехудожественного материала.

Виды деятельности. Познавательная деятельность и художественное творчество: работа над многофигурной скульптурной композицией; лепка рельефа с изображением героев сказок; выполнение сюжетной композиции «На арене цирка»; создание образа из нехудожественного материала.

Форма организации. Художественно-творческая практика; индивидуальная работа; работа в творческой группе; фотозарисовка «Весёлые игры животных»; мастер-класс; выставка творческих работ на сайте школы, в творческом блоге, группе в соцсети или в реальном формате.

Модуль «декоративно-прикладное искусство»

Вводное занятие. Знакомство с тематикой занятий. Материалы, инструменты, техники исполнения. Техника безопасности.

Декоративно-прикладная практика

Содержание. Декоративное панно по мотивам различных народных промыслов. Декоративная композиция. Маски для маскарада. Поделки из подручных нехудожественных материалов. Декоративное изображение животных в игрушках народных промыслов. Декор одежды человека. Композиция- импровизация по мотивам палехской росписи; коллаж-аппликация из изображений людей в исторических костюмах. Компьютерный проект украшений (связь с модулем «Азбука цифровой графики»).

Виды деятельности. Познавательная, игровая деятельность и художественное творчество: роспись и украшение орнаментом посуды по мотивам разных промыслов; работа над декоративной композицией маски, новогодней ёлки, декоративной композицией в полосе по мотивам «тарарушек» Полховского Майдана; освоение техники коллажа, обрывной аппликации; создание композиции-импровизации на тему исторических и народных костюмов.

Форма организации. Художественно-творческая практика; творческий проект; сюжетная игра-конкурс «Накроем стол для чая»; мастер-класс; индивидуальная и коллективная работа, работа в творческих группах; выставка творческих работ на сайте школы, в творческом блоге, группе в соцсети или в реальном формате.

Модуль «Архитектура»

Вводное занятие. Знакомство с тематикой занятий . Материалы, инструменты . Техники и приёмы конструирования, макетирования . Техника безопасности .

Практика конструирования и макетирования Содержание.

Конструирование из бумаги . Приёмы работы с полосой бумаги, разные варианты складывания, закручивания, надрезания . Макетирование пространства детской площадки . Построение игрового сказочного города из бумаги . Образ здания . Интерьер для героев сказки . Рисунок дома для доброго или злого сказочного персонажа .

Виды деятельности. Познавательная, игровая деятельность и художественное творчество: конструирование игрушек из бумаги для росписи; создание интерьера в коробке и вещи из коробок; работа над проектом детской площадки; освоение приёмов объёмной аппликации; выполнение макета зданий, города и конструирование подвесного аквариума .

Форма организации. Художественно-творческая практика; мастер-класс; творческий проект; коллективная работа или работа в творческой группе; сюжетная игра: интерьер и вещи для героев сказки; выставка творческих работ на сайте школы, в творческом блоге, группе в соцсети или в реальном формате .

Модуль «Восприятие произведений искусства»

Практика восприятия и выставочная практика Содержание.

Восприятие произведений детского творчества. Обсуждение сюжетного и эмоционального содержания детских работ. Восприятие произведений живописи с активным выраженным цветовым состоянием в природе. Произведения И. К. Айвазовского. Восприятие произведений художника-иллюстратора Л. В. Владимирского к книгам «Волшебник Изумрудного города» А. М. Волкова, «Приключения Незнайки и его друзей» Н. Н. Носова. Наблюдение животных с точки зрения их пропорций, характера движения, пластики.

Виды деятельности. Познавательная, игровая деятельность и художественное творчество: освоение зрительских умений на основе получаемых знаний и творческих практических задач; приобретение обучающимися личного опыта в восприятии и оценке эмоционального содержания произведений; умение делиться своим мнением и впечатлениями; знакомство с произведениями И. К. Айвазовского, произведениями художника-иллюстратора Л. В. Владимирского.

Форма организации. Выставка творческих работ на сайте школы, в творческом блоге, группе в соцсети или в реальном формате; беседа; занятие в школьной или районной библиотеке; занятие в компьютерном классе, актовом зале школы; экскурсия в музей (или виртуальная экскурсия).

Модуль «Азбука цифровой графики»

Фотопрактика, практика в компьютерной графике и анимации

Содержание. Компьютерные средства изображения. Работа с геометрическими фигурами. Трансформация и копирование геометрических фигур в программе Paint. Художественная фотография. Расположение объекта в кадре. Масштаб. Доминанта. Обсуждение на занятии ученических фотографий, соответствующих изучаемой теме.

Виды деятельности. Познавательная, игровая деятельность и художественное творчество: выполнение фотографий объектов природы; построение композиции в фотографии в зависимости от деталей изображения; выполнение рисунков в графическом редакторе; создание изображений в gif-анимации.

Форма организации. Художественно-творческая практика; творческий проект; индивидуальная работа или работа в творческих группах; игровой сюжет «Рисуем мультик»; фотографирование на пленэре; фотозарисовка; беседа-обсуждение.

3 класс (третий год обучения)

Модуль «Графика»

Вводное занятие. Знакомство с тематикой занятий . Художественные материалы для линейного рисунка и их свойства (тушь, цветные ручки, фломастеры) . Графические техники изображения . Компьютерная графика .

Графическая практика

Содержание. Макет настольной игры-ходилки . Расположение иллюстраций и текста на развороте игры . Календарь-открытка . Композиция календаря-открытки: особенности композиции, совмещение текста (шрифта) и изображения . Рисование календаря-открытки или аппликация . Компьютерная графика . Рисование обитателей морского дна .

Виды деятельности. Познавательная, игровая деятельность и художественное творчество: выполнение эскизов карманных календарей, рисунков для календарей тушью, цветными ручками; создание календарей с помощью компьютерной графики; работа над проектом игры-ходилки: рисование карты морского путешествия, фишек-кораблей, изображение обитателей морского дна .

Форма организации. Художественно-творческая практика; творческий проект, игра-ходилка; коллективная работа и работа в творческих группах; выставка-конкурс творческих работ на сайте школы, в творческом блоге, группе в соцсети или в реальном формате; виртуальное путешествие; проведение занятий в компьютерном классе школы .

Модуль «Живопись»

Вводное занятие. Знакомство с тематикой занятий . Живописные материалы, их свойства и особенности . Приёмы работы гуашью, акварелью (заливка, вливание цвета в цвет, наложение цвета на цвет) . Техники гризайля, акварели по восковому рисунку . Основы цветоведения .

Живописная практика

Содержание. Сюжетные композиции «В цирке», «Мечты о лете» и сюжет по выбору (по памяти и представлению); использование гуаши или акварели . Гуашь по цветной бумаге, совмещение с техникой граттажа . Натюрморт из простых предметов с натуры или по представлению . Изображение лица человека . «Натюрморт-портрет» из природных форм и предметов . Смешанная техника: восковые мелки и акварель . Пейзаж в живописи . Передача в пейзаже состояний в природе . Выбор для изображения времени года, времени дня,

характера погоды и особенностей ландшафта (лес или поле, река или озеро); количество и состояние неба в изображении .

Виды деятельности. Познавательная, игровая деятельность и художественное творчество: освоение техники гризайль; работа над изображением цветов в разных техниках; работа на пленэре; создание композиции портрета из овощей, фруктов и ягод, цветовое решение; выполнение сюжетных композиций разной тематики в разных формах по материалам фотографий, выполненных на пленэре, и просмотра видеозарисовок .

Форма организации. Художественно-творческая практика; мастер-класс, пленэр; фотографирование на пленэре; создание видеозарисовок; коллективная работа и работа в творческих группах; вернисаж; выставка творческих работ на сайте школы, в творческом блоге, группе в соцсети или в реальном формате .

Модуль «Скульптура»

Вводное занятие. Знакомство с тематикой занятий . Образцы поделок . Материалы (художественные и нехудожественные), инструменты . Приёмы лепки . Техника безопасности .

Практика по лепке

Содержание. Мелкая пластика: фигурки кота или рыбки по мотивам гжельской майолики . Игрушки из подручного нехудожественного материала, приёмы создания образа . Персонажи на основе сюжета известной басни . Парковая (городская) скульптура . Выражение пластики движения в скульптуре .

Виды деятельности. Познавательная, игровая деятельность и художественное творчество: разработка серии статуэток по мотивам гжельской майолики; создание куклы-марионетки из нехудожественного материала; выполнение коллективной скульптурной композиции героев басен; работа над творческим проектом уличной скульптуры по фотоматериалам .

Форма организации. Художественно-творческая практика; мастер-класс; игра в куклу-марионетку; творческий проект; занятие в библиотеке школы или в районной библиотеке; коллективная работа и работа в творческих группах; выставка творческих работ на сайте школы, в творческом блоге, группе в соцсети или в реальном формате .

Модуль «Декоративно-прикладное искусство»

Вводное занятие. Знакомство с тематикой занятий . Материалы, инструменты, техники исполнения .

Аквагрим . Техника безопасности .

Декоративно-прикладная практика

Содержание. Роспись пластилиновой фигурки по мотивам росписи гжельской майолики (связь с модулем «Скульптура»). Декоративная цветочная композиция . Маски сказочных героев . Орнаменты для росписи ткани . Декоративная композиция по мотивам народных текстильных лоскутных композиций . Проект сувениров из нехудожественных материалов .

Виды деятельности. Познавательная, игровая деятельность и художественное творчество: выполнение декоративной композиции по мотивам народных текстильных лоскутных композиций (разработка эскиза с помощью компьютерной графики, связь с модулем «Азбука цифровой графики»); украшение росписью, орнаментом изделий из пластилина (глины) по мотивам гжельской майолики; работа над цветочной композицией-импровизацией по мотивам традиционной росписи (жостовские или павловопосадские цветы); разработка эскиза маски и выполнение маски в технике аппликации, коллажа или аквагрима; создание проекта сувенира .

Форма организации. Художественно-творческая практика; занятие в компьютерном классе школы; мастер-класс; коллективная работа и работа в творческих группах; игра «Герои в масках аквагрима»; выставка творческих работ на сайте школы, в творческом блоге, группе в соцсети или в реальном формате .

Модуль «Архитектура»

Вводное занятие. Знакомство с тематикой занятий . Материалы, инструменты . Техники и приёмы конструирования, макетирования . Киригами . Техника безопасности .

Практика конструирования и макетирования **Содержание.** Проектирование пространства улицы на плоскости в виде макета с использованием бумаги, картона (киригами) и подручных материалов . Проектирование (эскизы) малых архитектурных форм в городе (ажурные ограды, фонари, остановки транспорта, скамейки, киоски, беседки и др .) . Дизайн транспортных средств . Транспорт . Рисунки реальных или фантастических машин . Тематическая композиция-панно «Панорама поселка» в виде коллективной работы (композиционная аппликация, загораживание, симметричное ажурное вырезывание силуэтов зданий и других элементов пространства) .

Виды деятельности. Познавательная, игровая деятельность и художественное творчество: проектирование пространства улицы в макете; освоение техники киригами; выполнение конструкций малых архитектурных форм (фонари) по фотоматериалам; выполнение рисунков фантастических машин по фотозарисовкам; участие в творческом квесте «Тайна трёх парков» .

Форма организации. Художественно-творческая практика; творческий проект; «живой» квест; фотозарисовки; коллективная и индивидуальная работа; конкурс; выставка творческих работ на сайте школы, в творческом блоге, группе в соцсети или в реальном формате .

Модуль «Восприятие произведений искусства»

Практика восприятия и выставочная практика

Содержание. Рассматривание произведений детского творчества . Рассматривание и обсуждение иллюстраций известных российских иллюстраторов детских книг . Восприятие объектов окружающего мира — архитектуры поселка или села; памятников городской и парковой скульптуры в результате виртуального путешествия или реальной прогулки по поселку или парку . Восприятие объектов визуально-зрелищных искусств . Знания о видах пространственных искусств, жанрах в изобразительном искусстве — живописи, графике, скульптуре .

Виды деятельности. Познавательная, игровая деятельность и художественное творчество: освоение зрительских умений на основе получаемых знаний и решения творческих практических задач; приобретение обучающимися опыта восприятия объектов окружающего мира, визуально-зрелищных искусств, восприятия и оценки эмоционального содержания произведений; умение делиться своим мнением и впечатлениями; знакомство с произведениями художников-иллюстраторов детских книг К . П . Ротова («Дядя Стёпа» С . В . Михалкова, «Приключения капитана Врунгеля» А . С . Некрасова), Е . Т . Мигунова (серия книг «Приключения Алисы» К . Бульчёва) .

Форма организации. Выставка творческих работ на сайте школы, в творческом блоге, в группе в соцсети или в реальном формате; беседа; занятие в школьной или районной библиотеке; занятие в компьютерном классе, актовом зале школы; экскурсия (реальная или виртуальная экскурсия в музей, к памятникам архитектуры) .

Модуль «Азбука цифровой графики»

Фотопрактика, практика в компьютерной графике и анимации

Содержание. Построение в графическом редакторе различных по эмоциональному восприятию ритмов расположения пятен на плоскости: покой (статика), разные направления и ритмы движения (собрались, разбежались, догоняют, улетают и т . д .) . Тематическая композиция «Праздничный салют» . Создание в графическом редакторе рисунка элемента орнамента (паттерна), его копирование, многократное повторение, в том числе с поворотами вокруг оси рисунка, создание орнамента, в основе

которого рапорт. Вариативное создание ор-наментов на основе одного и того же элемента. Совмещение с помощью графического редактора векторного изображения, фотографии и шрифта для создания изображения календаря, герба. Создание электронной поздравительной открытки и сюжетного изображения с анимацией. Фотография. Виртуальные путешествия по городам и паркам (по выбору учителя).

Виды деятельности. Познавательная, игровая деятельность и художественное творчество: выполнение фотографий объектов природы и предметных форм; фотозарисовки вечернего города, архитектурные элементы декора, насекомых и жуков; создание в графическом редакторе проекта календаря, герба; создание рисунка элементов орнамента; создание электронной открытки и сюжетной композиции с gif-анимацией.

Форма организации. Художественно-творческая практика; творческий проект; индивидуальная работа; игровая ситуация «поздравление»; фотографирование на пленэре; фотозарисовка; беседа-обсуждение.

4 клас (четвёртый год обучения)

Модуль «Графика»

Вводное занятие. Знакомство с тематикой занятий. Художественные материалы для линейного рисунка и их свойства (уголь, цветные мелки). Графические техники изображения (элементы аэрографии).

Графическая практика

Содержание. Пейзаж в графике. Натюрморт в графике. Освоение приёма аэрографии в композиции «Космический пейзаж». Рисование иллюстраций к былинке, сказке, народной песне в лубочном стиле. Изображение фигуры человека в движении. Рисование интерьера.

Виды деятельности. Познавательная, игровая деятельность и художественное творчество: выполнение пейзажа в графике (уголь, мел) по материалам фотопленэра; создание конструктивного рисунка предметов в натюрморте; освоение элементов аэрографии при создании композиции на тему космоса; упражнения на изображение человека в движении и освоение правил линейной и воздушной перспективы.

Форма организации. Художественно-творческая практика; фотопленэр; занятие в районной или школьной библиотеке; мастер-класс; экскурсия; выставка творческих работ на сайте школы, в творческом блоге, группе в соцсети или в реальном формате.

Модуль «Живопись»

Вводное занятие. Знакомство с тематикой занятий. Живописные материалы, их свойства и особенности. Приёмы работы гуашью, акварелью. Основы цветоведения.

Живописная практика

Содержание. Абстрактная композиция. Создание пейзажных композиций. Портретные изображения человека по представлению и наблюдению с разным содержанием: женский или мужской портрет, двойной портрет матери и ребёнка, портрет пожилого человека, детский портрет или автопортрет, портрет персонажа по представлению (из выбранной культурной эпохи). Тематические многофигурные композиции: кол-лективно созданные панно-аппликации из индивидуальных рисунков и вырезанных персонажей на темы праздников народов мира или в качестве иллюстраций к сказкам и легендам.

Виды деятельности. Познавательная, игровая деятельность и художественное творчество: работа над абстрактной композицией (цветовое пятно, контраст, нюанс); изображение архитектурной постройки в окружающей среде (пленэр), завершение работы в цвете по материалам фотографий, выполненных на пленэре; освоение приёмов работы над портретом с разным содержанием.

Форма организации. Художественно-творческая практика; коллективная работа и работа в творческих группах; мастер-класс; пленэр; фотографирование на пленэре; выставка творческих работ на сайте школы, в творческом блоге, группе в соцсети или в реальном формате.

Модуль «Скульптура»

Вводное занятие. Знакомство с тематикой занятий. Образцы поделок. Материалы, инструменты. Приёмы лепки. Техника безопасности.

Практика по лепке

Содержание. Лепка животного, живущего в дикой природе, по фотографиям. Рельефная композиция — проект памятной доски народному герою или воинам-защитникам. Скульптурная батальная композиция. Жанровые сценки.

Виды деятельности. Познавательная, игровая деятельность и художественное творчество: поэтапная отработка изображения движения животного, человека в пластике (игровая ситуация «В мастерской скульптора»); выполнение рельефной композиции памятной доски в пластическом материале; работа над батальным жанром и сюжетной композицией в скульптуре.

Форма организации. Художественно-творческая практика; творческий проект; игровая ситуация; коллективная работа; работа в творческих группах; конкурс; выставка творческих работ на сайте школы, в творческом блоге, группе в соцсети или в реальном формате.

Модуль «Декоративно-прикладное искусство»

Вводное занятие. Знакомство с тематикой занятий. Материалы, инструменты, техники исполнения. Папье-маше. Металлопластика. Техника безопасности.

Декоративно-прикладная практика

Содержание. Аппликация по мотивам русской вышивки. Образ-символ в архитектурном орнаменте и воплощение его в материале. Особенности символов и изобразительных мотивов в орнаментах разных народов. Декоративный натюрморт. Сюжет-импровизация по мотивам лаковой миниатюры. Сюжетная декоративная композиция по мотивам городецкой росписи.

Виды деятельности. Познавательная, игровая деятельность и художественное творчество: знакомство с представлениями разных народов о строении мира; работа над изображением знаков-символов (дерево жизни, конь, птица) в узорах вышивки и орнаментах (в архитектуре, предметах быта) разных народов; выполнение декоративного натюрморта (восточный мотив); изображение народного костюма (мужского и женского) в сказочных сюжетах; создание сюжетной композиции-панно на тему праздника, импровизация в стиле городецкой росписи.

Форма организации. Художественно-творческая практика; творческий проект; коллективная работа; работа в творческих группах; выставка творческих работ на сайте школы, в творческом блоге, группе в соцсети или в реальном формате.

Модуль «Архитектура»

Вводное занятие. Знакомство с тематикой занятий. Материалы, инструменты. Техники и приёмы конструирования, макетирования. Техника безопасности.

Практика конструирования и макетирования **Содержание.** Деревянная изба, её конструкция и декор.

Моделирование избы из бумаги или изображение в графическом редакторе. Разные виды изб и надворных построек. Конструкция и изображение здания каменного собора: свод, нефы, закомары, глава, купол. Традиции архитектурной конструкции храмовых построек разных народов. Изображение типичной конструкции зданий: древнегреческий храм, готический или романский собор, мечеть, пагода. Макеты древнерусского и средневекового европейского города.

Виды деятельности. Познавательная, игровая деятельность и художественное творчество: создание образа древнерусского города по представлению; работа над макетом деревни с постройками с передачей времени года, используя игровую ситуацию; конструирование архитектурных объектов в технике киригами, бумагопластики и объёмной аппликации; создание открытки с 3D-эффектом.

Форма организации. Художественно-творческая практика, работа в творческих группах; проект; игровая ситуация в рыцарском замке; мастер-класс; конкурс; выставка творческих работ на сайте школы, в творческом блоге, группе в соцсети или в реальном формате.

Модуль «Восприятие произведений искусства»

Практика восприятия и выставочная практика **Содержание.** Произведения детского творчества. Произведения В. М. Васнецова, Б. М. Кустодиева, И. Я. Билибина на темы истории и традиций русской отечественной культуры. Памятники древнерусского каменного зодчества. Памятники русского деревянного зодчества. Художественная культура разных эпох и народов. Произведения предметно-пространственной среды, составляющие истоки, основания национальных культур в современном мире. Книжки-сказки о происхождении мира; сказки с волшебными предметами, отражением в иллюстрациях народного (мужского и женского) костюма; книга-песенник с колыбельными песнями.

Виды деятельности. Познавательная, игровая деятельность и художественное творчество: освоение зрительских умений на основе получаемых знаний и решения практических творческих задач; приобретение обучающимися опыта восприятия объектов декоративно-прикладного искусства народов России и мира; приобретение опыта восприятия и оценки эмоционального содержания произведений В. М. Васнецова, Б. М. Кустодиева, И. Я. Билибина; развитие умения делиться своим мнением и впечатлениями; знакомство с книгами сказок о происхождении мира, с отражением в иллюстрациях народного (мужского и женского) костюма, русского лубка; знакомство со сказками с волшебными предметами, народными и колыбельными песнями.

Форма организации. Выставка творческих работ на сайте школы, в творческом блоге, группе в соцсети или в реальном формате; беседа; занятие в школьной или районной библиотеке, занятие в компьютерном классе, актовом зале школы; экскурсия (реальная или виртуальная).

Модуль «Азбука цифровой графики»

Фотопрактика, практика в компьютерной графике и анимации

Содержание. Изображение и освоение в программе Paint правил линейной и воздушной

перспективы: изображение линии горизонта и точки схода, перспективных сокращений, цветовых и тональных изменений. Моделирование в графическом редакторе с помощью инструментов геометрических фигур конструкции традиционного крестьянского деревянного дома (из-бы) и различных вариантов его устройства. Анимация простого движения нарисованной фигурки: загрузка двух фаз движения фигурки в виртуальный редактор GIF-анимации и сохранение простого повторяющегося движение своего рисунка. Виртуальные тематические путешествия по художественным музеям мира. Фотографирование на пленэре. Фотозарисовка.

Виды деятельности. Познавательная, игровая деятельность и художественное творчество: выполнение фотографий объектов природы (небо с облаками, крона дерева на фоне неба), архитектуры и памятников в городе (селе); работа с видеоскатером камеры в мобильном телефоне; фотозарисовки (ночное небо, каменная резьба, вышивка); создание в графическом редакторе изображения космических далей; моделирование традиционного крестьянского деревянного дома в графическом редакторе Paint 3D; создание движения фигурки спортсмена (разные вида спорта) с помощью gif-анимации.

Форма организации. Художественно-творческая практика; мастер-класс; виртуальные путешествия; индивидуальная работа; фотопленэр; фотозарисовка; беседа-обсуждение.

Планируемые результаты освоения курса внеурочной деятельности «Моя художественная практика»

Личностные результаты

Программа призвана обеспечить достижение обучающимися личностных результатов в области патриотического, гражданского, духовно-нравственного, эстетического, экологического и трудового воспитания.

Патриотическое воспитание осуществляется через уважение и ценностное отношение к своей Родине — России, через освоение школьниками содержания традиций отечественной культуры, выраженной в её архитектуре, народном, декоративно-прикладном и изобразительном искусстве.

Гражданское воспитание осуществляется через формирование ценностно-смысловых ориентиров и установок, отражающих индивидуально-личностные позиции и социально значимые личностные качества, через коллективную творческую работу, которая создаёт условие для разных форм художественно-творческой деятельности и способствует пониманию другого человека, становлению чувства личной ответственности, развитию чувства личной причастности к жизни общества.

Духовно-нравственное воспитание является стержнем художественного развития обучающегося. Творческие задания направлены на развитие внутреннего мира, воспитание его эмоционально-образной, чувственной сферы и помогают обрести социально значимые знания. Развитие творческих способностей способствует росту самосознания, осознанию себя как личности и члена общества.

Эстетическое воспитание осуществляется через формирование представлений о прекрасном и безобразном, о высоком и низком, через формирование отношения к окружающим людям (стремление к их пониманию), через отношение к семье, природе, труду, искусству, культурному наследию, через развитие навыков восприятия и художественной рефлексии своих наблюдений в художественно-творческой деятельности.

Экологическое воспитание происходит в процессе художественно-эстетического наблюдения природы, а также через восприятие её образа в произведениях искусства. Формирование эстетических чувств способствует активному неприятию действий, приносящих вред окружающей среде.

Трудовое воспитание осуществляется в процессе собственной художественно-творческой деятельности по освоению художественных материалов, в процессе достижения результата и удовлетворения от создания реального, практического продукта.

Метапредметные результаты

1. Овладение универсальными познавательными действиями *Пространственные представления и сенсорные способности:* характеризовать форму предмета, конструкции; выявлять доминантные черты (характерные особенности) в визуальном

образе;

находить ассоциативные связи между визуальными образами разных форм и предметов;

сопоставлять части и целое в видимом образе, предмете, конструкции; анализировать пропорциональные отношения частей внутри целого и предметов между собой;

абстрагировать образ реальности при построении плоской композиции;

соотносить тональные отношения (тёмное — светлое) в пространственных и плоскостных объектах;

выявлять и анализировать эмоциональное воздействие цветовых отношений в пространственной среде и плоскостном изображении.

Базовые логические и исследовательские действия:

проявлять исследовательские, экспериментальные действия в процессе освоения выразительных свойств различных художественных материалов при самостоятельном выполнении художественно-творческих заданий;

проявлять исследовательские и аналитические действия на основе определённых учебных установок в процессе восприятия произведений изобразительного искусства, архитектуры и продуктов детского художественного творчества;

анализировать и оценивать с позиций эстетических категорий явления природы и предметно-пространственную среду жизни человека;

использовать знаково-символические средства для составления орнаментов и декоративных композиций; классифицировать произведения искусства по видам и соответственно по назначению в жизни людей; классифицировать произведения изобразительного искусства по жанрам в качестве инструмента анализа содержания произведений .

Работа с информацией:

использовать электронные образовательные ресурсы; выбирать источники для получения информации: поисковые системы интернета, цифровые электронные средства, справочники, художественные альбомы и детские книги;

анализировать, интерпретировать, обобщать и систематизировать информацию, представленную в произведениях искусства, текстах, таблицах и схемах;

осуществлять виртуальные путешествия по архитектурным памятникам, в отечественные художественные музеи и зарубежные художественные музеи (галереи) на основе установок и квестов, предложенных учителем .

2. Овладение универсальными коммуникативными действиями

Учащиеся должны учиться взаимодействовать, сотрудничать в процессе коллективной работы, принимать цель совместной деятельности, договариваться, ответственно относиться к своей задаче по достижению общего результата .

3. Овладение универсальными регулятивными действиями Обучающиеся должны внима-

тельно относиться к учебным задачам, выполнять их, соблюдать последовательность учебных действий при выполнении задания;

уметь организовывать своё рабочее место для практической работы, бережно относиться к используемым материалам;

контролировать свою деятельность в процессе достижения результата .

Предметные результаты

Предметные результаты сформулированы по годам обучения на основе модульного построения содержания курса . Результаты характеризуют опыт обучающихся в художественно-творческой деятельности и отражают сформированность умений в зависимости от содержания программы внеурочной деятельности .

1 класс

Модуль «Графика»

Осваивать навыки применения свойств простых графических материалов в самостоятельной творческой работе в условиях внеурочной деятельности .

Приобретать первичный опыт создания рисунка на основе знакомства со средствами изобразительного языка .

Приобретать опыт создания рисунка простого (плоского) предмета с натуры .

Учиться анализировать соотношения пропорций, визуально сравнивать пространственные величины .

Модуль «Живопись»

Осваивать навыки работы гуашью .

Знать три основных цвета; обсуждать и называть ассоциативные представления, которые рождает каждый цвет .

Приобретать опыт экспериментирования, исследования результатов смешения красок и получения нового цвета .

Вести творческую работу на заданную тему с опорой на зрительные впечатления, организованные педагогом .

Модуль «Скульптура»

Приобретать опыт аналитического наблюдения, поиска выразительных образных объёмных форм в природе (облака, камни, коряги, формы плодов и др.) .

Осваивать первичные приёмы лепки из пластилина, приобретать представления о целостной форме в процессе создания объёмного изображения .

Модуль «Декоративно-прикладное искусство»

Различать виды орнаментов по изобразительным мотивам (растительные, геометрические, анималистические).

Учиться использовать правила симметрии в своей художественной практике.

Приобретать опыт создания орнаментальной декоративной композиции.

Приобретать представления о глиняных игрушках народных художественных промыслов (дымковская, каргопольская игрушки или по выбору учителя с учётом местных промыслов) и опыт практической художественной деятельности по мотивам игрушки выбранного промысла.

Иметь опыт и соответствующие возрасту навыки подготовки и оформления праздника.

Модуль «Архитектура»

Осваивать приёмы конструирования из бумаги, складывания объёмных простых геометрических тел.

Приобретать опыт пространственного макетирования в форме коллективной игровой деятельности.

Приобретать представления о конструктивной основе любого предмета и первичные навыки анализа строения предмета.

Модуль «Восприятие произведений искусства»

Приобретать умения рассматривать, анализировать детские рисунки с позиций их содержания и сюжета, композиции (расположения на листе), цвета, настроения, а также соответствия учебной задаче, поставленной на занятии.

Осваивать новый опыт восприятия художественных иллюстраций в детских книгах и отношения к ним в соответствии с учебной установкой.

Модуль «Азбука цифровой графики»

Приобретать опыт создания фотографий с целью целенаправленного эстетического наблюдения природы.

2 класс

Модуль «Графика»

Осваивать приёмы работы новыми графическими художественными материалами; осваивать выразительные свойства твёрдых, сухих, мягких и жидких графических материалов.

Приобретать навыки изображения на основе разных по характеру и способу наложения линий.

Осваивать навык визуального сравнения пространственных величин, приобретать умения соотносить пропорции в рисунках птиц и животных (с опорой на зрительские впечатления). Приобретать умение вести рисунок с натуры, видеть пропорции объекта, расположение его в пространстве; располагать изображение на листе, соблюдая этапы ведения рисунка, осваивая навык штриховки.

Модуль «Живопись»

Осваивать навыки работы цветом, навыки смешения красок, пастозное плотное и прозрачное нанесение краски; осваивать разный характер мазков и движений кистью, навыки создания выразительной фактуры и кроющие качества гуаши. Приобретать опыт работы акварелью и понимать особенности работы прозрачной краской.

Знать названия основных и составных цветов и способы получения разных оттенков составного цвета; осваивать смешение цветных красок с белой и чёрной (для изменения их тона).

Приобретать опыт создания пейзажей, передающих разные состояния погоды (туман, грозу и др.) на основе изменения тонального звучания цвета; приобретать опыт передачи разного цветового состояния моря.

Уметь в изображении сказочных персонажей выразить их характер (герои сказок добрые и злые, нежные и грозные).

Модуль «Скульптура»

Выполнить в технике лепки фигурку сказочного зверя по мотивам традиций выбранного промысла (филимоновская, абашевская, каргопольская, дымковская игрушки или игрушки с учётом местных промыслов).

Знать об изменениях скульптурного образа при осмотре произведения с разных сторон.

Приобретать в процессе лепки из пластилина опыт передачи движения цельной лепной формы и разного характера движения этой формы (изображение зверушки).

Модуль «Декоративно-прикладное искусство»

Приобретать опыт выполнения эскиза геометрического орнамента кружева или вышивки на основе природных мотивов. Осваивать приёмы орнаментального оформления сказочных глиняных зверушек, созданных по мотивам народного художественного промысла (филимоновская, абашевская, каргопольская, дымковская игрушки или игрушки с учётом местных промыслов).

Приобретать опыт преобразования бытовых подручных нехудожественных материалов в художественные изображения (поделки).

Приобретать опыт выполнения красками рисунков украшений.

Модуль «Архитектура»

Осваивать приёмы создания объёмных предметов из бумаги и объёмного декорирования предметов из бумаги.

Участвовать в коллективной работе по построению из бумаги пространственного макета сказочного города или детской площадки.

Приобретать опыт сочинения и изображения домиков для разных по своему характеру героев литературных и народных сказок.

Модуль «Восприятие произведений искусства»

Обсуждать примеры детского художественного творчества с точки зрения выражения в них содержания, настроения, расположения изображения в листе, цвета и других средств художественной выразительности, а также ответа на поставленную учебную задачу.

Приобретать опыт восприятия и эстетического анализа произведений отечественных художников-пейзажистов (И. К. Айвазовского и др.), произведений художников-иллюстраторов.

Модуль «Азбука цифровой графики»

Осваивать возможности изображения с помощью разных видов линий в программе Paint (или другом графическом редакторе).

Осваивать приёмы трансформации и копирования геометрических фигур в программе Paint, а также построения из них простых рисунков или орнаментов.

Осваивать композиционное построение кадра при фотографировании: расположение объекта в кадре, масштаб, доминанта.

3 класс

Модуль «Графика»

Получать опыт создания эскиза игры-ходилки на выбранный сюжет: рисунок с соединением шрифта (текста) и изображения, создание иллюстраций.

Создавать практическую творческую работу (поздравительную открытку, календарь), совмещая в ней шрифт и изображение.

Выполнять творческую графическую композицию герба. Приобретать опыт рисования портрета (лица) человека.

Создавать маску сказочного персонажа с ярко выраженным характером лица (для карнавала или спектакля).

Модуль «Живопись»

Осваивать приёмы создания живописной композиции (натюрморта) по наблюдению или по представлению.

Приобретать опыт создания творческой живописной работы — натюрморта с ярко выраженным настроением или «натюрморта-автопортрета».

Изображать красками портрет человека с опорой на натуру или по представлению.

Создавать пейзаж, передавая в нём активное состояние природы.

Выполнять тематическую композицию на основе наблюдений, по памяти и по представлению.

Модуль «Скульптура»

Приобретать опыт творческой работы: лепка сказочного персонажа на основе сюжета известной сказки (или создание этого персонажа в технике бумагопластики, по выбору учителя).

Учиться создавать игрушку из подручного нехудожественного материала путём добавления к ней необходимых деталей и тем самым «одушевления образа».

Узнавать о видах скульптуры: скульптурные памятники, парковая скульптура, мелкая пластика, рельеф (виды рельефа).

Приобретать опыт лепки эскиза парковой скульптуры.

Модуль «Декоративно-прикладное искусство» Знакомиться с приёмами исполнения традиционных орнаментов, украшающих посуду Гжели и Хохломы; осваивать простые кистевые приёмы, свойственные этим промыслам;

выполнить эскизы орнаментов, украшающих посуду (по мотивам выбранного художественного промысла).

Узнать о сетчатых видах орнаментов и их применении в росписи тканей, стен и др.; уметь рассуждать с опорой на зрительный материал о видах симметрии в сетчатом орнаменте.

Получать опыт создания композиции орнамента в квадрате (в качестве эскиза росписи женского платка).

Модуль «Архитектура»

Создать эскиз макета паркового пространства или участвовать в коллективной работе по созданию такого макета.

Создать в виде рисунков или объёмных аппликаций из цветной бумаги эскизы разнообразных малых архитектурных форм, наполняющих городское пространство.

Придумать и нарисовать (или выполнить в технике бумагопластики) транспортное средство.

Выполнить творческий рисунок (создать образ своего города или села) или участвовать в коллективной работе по созданию образа своего города или села (в виде коллажа).

Модуль «Восприятие произведений искусства»

Рассматривать и обсуждать содержание работы художника, ценностно и эстетически относиться к иллюстрациям известных отечественных художников детских книг, получая различную визуально-образную информацию; знать имена нескольких художников детской книги.

Рассматривать и анализировать архитектурные постройки своего города (села), характерные особенности улиц и площадей, выделять центральные по архитектуре здания и обсуждать их архитектурные особенности.

Знать и уметь называть основные жанры живописи, графики и скульптуры, определяемые предметом изображения.

Осуществлять виртуальные интерактивные путешествия в художественные музеи, участвовать в исследовательских квестах, в обсуждении впечатлений от виртуальных путешествий.

Модуль «Азбука цифровой графики»

Осваивать приёмы работы в графическом редакторе с линиями, геометрическими фигурами, инструментами традиционного рисования.

Применять получаемые навыки для усвоения определённых творческих тем, например: исследования свойств ритма и построения ритмических композиций, составления орнаментов путём различных повторений рисунка узора, простого повторения (раппорт), экспериментируя на свойствах симметрии; создание паттернов.

Осваивать приёмы соединения шрифта и векторного изображения при создании поздравительных открыток, афиши и др.

Осуществлять виртуальные путешествия в отечественные художественные музеи и, возможно, знаменитые зарубежные художественные музеи на основе установок и квестов, предложенных учителем.

4 класс

Модуль «Графика»

Осваивать правила линейной и воздушной перспективы и применять их в своей практической творческой деятельности. Изучать основные пропорции фигуры человека, пропорциональные отношения отдельных частей фигуры и учиться применять эти знания в своих рисунках.

Приобретать представление о традиционных одеждах разных народов и о красоте человека в разных культурах; применять эти знания при изображении персонажей сказаний и легенд или представителей народов разных культур.

Модуль «Живопись»

Выполнять живописное изображение пейзажей разных климатических зон (пейзаж гор; пейзаж степной или пустынной зоны; пейзаж, типичный для среднерусской природы).

Передавать в изображении народные представления о красоте человека, создавать образ женщины в русском народном костюме и образ мужчины в народном костюме.

Приобретать опыт создания портретов женских и мужских, портрета пожилого человека, детского портрета или автопортрета, портрета персонажа (по представлению из выбранной культурной эпохи).

Создавать двойной портрет (например, портрет матери и ребёнка).

Приобретать опыт создания композиции на тему «Древнерусский город».

Участвовать в коллективной творческой работе по созданию композиционного панно (аппликации из индивидуальных рисунков) на темы народных праздников (русского народного праздника и традиционных праздников у разных народов), в которых выражается обобщённый образ национальной культуры.

Модуль «Скульптура»

Лепка из пластилина эскиза памятника выбранному герою или участие в коллективной разработке проекта макета мемориального комплекса (работа выполняется после изучения собранного материала о мемориальных комплексах, существующих в нашей стране).

Модуль «Декоративно-прикладное искусство»

Показать в рисунках традиции использования орнаментов в архитектуре, одежде, оформлении предметов быта у разных народов, в разные эпохи.

Показать в практической творческой работе орнаменты, традиционные мотивы и символы русской

народной культуры (в деревянной резьбе и росписи по дереву, вышивке, декоре головных уборов, орнаментах, которые характерны для предметов быта).

Познакомиться с традиционными женским и мужским костюмами у разных народов, со своеобразием одежды в разных культурах и в разные эпохи.

Модуль «Архитектура»

Познакомиться с конструкцией избы — традиционного деревянного жилого дома — и надворных построек; уметь строить из бумаги или изображать конструкцию избы.

Уметь изображать традиционную конструкцию здания каменного древнерусского храма; иметь представление о красоте и конструктивных особенностях памятников русского деревянного зодчества.

Иметь представления об устройстве и красоте древнерусского города, его архитектурном устройстве и жизни в нём людей.

Знать основные конструктивные черты древнегреческого храма, уметь его изобразить; иметь общее, целостное образное представление о древнегреческой культуре.

Иметь представление об основных характерных чертах храмовых сооружений, характерных для разных культур: готический (или романский) собор в европейских городах, буддийская пагода, мусульманская мечеть; уметь изображать их.

Модуль «Восприятие произведений искусства»

Иметь образные представления о каменном древнерусском зодчестве.

Иметь представления об архитектурных, декоративных и изобразительных произведениях в культуре Древней Греции, других культурах Древнего мира, в том числе Древнего Востока; уметь обсуждать эти произведения.

Модуль «Азбука цифровой графики»

Осваивать правила линейной и воздушной перспективы с помощью графических изображений и их варьирования в компьютерной программе Paint: изображение линии горизонта и точки схода, перспективных сокращений, цветовых и тональных изменений.

Моделировать в графическом редакторе с помощью инструментов геометрических фигур конструкцию традиционного крестьянского деревянного дома (избы) и различные варианты его устройства.

Освоить анимацию простого повторяющегося движения изображения в виртуальном редакторе gif-анимации.

Совершать виртуальные тематические путешествия по художественным музеям мира.

Рабочая программа «Азбука экологии»

Пояснительная записка

«Азбука экологии» (далее – Программа) определяется формирующимся на современном этапе видением перспектив развития общества, условий предотвращения глобального экологического кризиса, а также новых требований к педагогической деятельности. В современных социокультурных условиях изменяются цели, задачи и содержание экологического образования, акцент переносится на формирование экологической культуры личности как результат экологического образования. Экологическое образование – процесс приобщения индивида к культурному опыту человечества по взаимодействию с окружающей средой.

Программа ориентирована на формирование у обучающихся знаний, установок, личностных ориентиров и норм поведения, обеспечивающих становление экологического типа мышления, экологической культуры как необходимого элемента общей культуры современного человека.

Экологическая культура представляет собой совокупность личностных характеристик человека, отражающих состояние гармонии с природой, социумом и собственным внутренним миром через развитие экологического сознания, эмоционально-нравственного и деятельностно-практического отношения к окружающей среде. Формирование у детей младшего школьного возраста экологической культуры требует интеграции содержания экологического, духовно-нравственного, патриотического, эстетического воспитания.

Программа направлена на развитие мотивации и готовности обучающихся повышать свою экологическую грамотность, осознанно придерживаться здорового и экологически безопасного образа жизни, вести работу по экологическому просвещению, ценить природу как источник духовного развития, информации, красоты, здоровья, материального благополучия.

Основная *цель* настоящей Программы – формирование у обучающихся экологической культуры как нового качества личности, основанного на влиянии на её интеллектуальную, эмоционально-чувственную и деятельностную сферы; воспитание чувства ответственности за свои действия в природе, базирующегося на знании закономерностей протекания природных процессов.

Задачи программы

- Формирование у младших школьников системы экологических ценностей как базового компонента экологической культуры, умения различать универсальные (всеобщие) и утилитарные ценности.

- Формирование у обучающихся потребности познания окружающего мира и своих связей с ним; экологи-

чески обоснованных потребностей, интересов, норм и правил (в первую очередь гуманного отношения к природному окружению, к живым существам).

- Формирование экологического сознания, основанного на гуманном, ценностном отношении к природе.
- Формирование умений, навыков и опыта применения экологических знаний в практике взаимодействия с окружающим миром.
- Формирование культуры взаимодействия с окружающей средой – природной и социальной, основу которой составляют духовно-нравственные ценности.
- Развитие эмоционально-чувственной сферы, эмпатии, нравственно-эстетического отношения к окружающей среде.
- Создание условий для формирования и реализации обучающимися активной созидательной личностной позиции в экологической деятельности, готовности к самостоятельным продуктивным решениям в ситуациях нравственно-экологического выбора.
- Создание условий для формирования начал экологической компетентности.

Место курса в учебном плане. Занятия проводятся один раз в неделю. Общее количество часов – 135, из них: в 1 классе – 33 часа, во 2–4 классах – по 34 часа.

Содержание учебного курса

Основным источником формирования содержания учебного курса выступает экологическая культура как синтез научного знания, экологических норм.

Содержание учебного курса обеспечивает становление экологического сознания обучающегося, совокупности чувств, взглядов и представлений о проблемах взаимосвязей в природе и в системе взаимоотношений «человек (общество) – природа», о путях их оптимального решения в соответствии с социальными и природными возможностями. Данное направление содержания Программы базируется на естественно-научном и обществоведческом знании, формирующем у младших школьников взвешенное, грамотное понимание окружающего мира и разумное отношение к явлениям и процессам, происходящим в нём. Содержание Программы также направлено на формирование экологической компетентности, которая проявляется в демонстрируемых обучающимися умениях и способности пользоваться экологической информацией, решать творческие задачи, выполнять проектные работы, анализировать информацию, включаться в экологическую деятельность, эффективно взаимодействовать с различными социальными группами. Экологическая компетентность предполагает грамотное и гуманное отношение к природе, мобилизацию усилий для разрешения экологических проблем, соотнесение своих целей и способов жизнедеятельности с потребностями общества и природных сообществ.

Содержание Программы ориентировано на эмоционально-чувственный мир личности младшего школьника, формирование чувства меры, эстетического отношения к природному миру. Содержание Программы обеспечивает возможность накопления обучающимися опыта экологической деятельности, включающей все виды и формы деятельности людей, в том числе и духовные, эмоционально-интеллектуальные, нацеленные на достижение гармонии взаимодействия с природой и способствующие формированию экологического сознания.

Основу содержания Программы составляют базовые экологические понятия: наука экология (первоначальные представления); место обитания живых существ; условия существования живых существ; черты приспособленности живых существ к условиям жизни; взаимосвязи в природе; взаимоотношения живых существ между собой и с объектами неживой природы; цикличность природных процессов; биоразнообразие.

Данные понятия являются основой для изучения различных экосистем (в том числе экосистем региона), биосферы, эволюции жизни, циклических природных процессов, преобразующей деятельности человека, современных экологических проблем локального и глобального уровня, путей их преодоления, места каждого человека в их решении.

Содержание программы обеспечивает подготовку обучающихся к участию в международных исследованиях качества естественно-научного образования (например, TIMSS), предполагающих глубокие знания по ряду вопросов: история Земли, природные ресурсы, влияние условий окружающей среды на живые организмы, позитивное и негативное влияние людей на мир природы, виды взаимоотношений живых организмов в природных сообществах и др.

При составлении Программы использован *концентрический принцип* построения содержания. С 1 по 4 класс происходит расширение и углубление представлений обучающихся по темам программы. Младшие школьники учатся применять освоенные знания для решения экологоориентированных учебно-познавательных и учебно-практических задач, повседневных проблем, реализуют накопленный опыт при участии в акциях, конкурсах экологической направленности, издании листовок и т.д.

Первый класс

Что такое экология? Экология – наука о связях между живыми существами и окружающей их средой, между человеком и природой. Организмы и окружающая среда.

Растения и животные ближайшего окружения. Знакомство с растениями и животными родного края,

особенностями их внешнего вида, жизни, происхождением названий.

Места обитания и среды обитания растений и животных. Что такое место обитания. Места обитания знакомых растений и животных: лес, луг, река, город. Среда обитания: наземно-воздушная, водная, почвенная.

Условия существования живых организмов. Воздух, вода. Солнце как источник тепла и света для живых существ. Значение природных компонентов в жизни растений, животных, человека. Благоприятные и неблагоприятные условия существования живых организмов. Цикличность природных процессов.

Разнообразие живой природы. Многообразие растений: хвойные и цветковые; культурные и дикорастущие; строение растений разных мест обитания. Многообразие животных: насекомые, рыбы, птицы, звери; дикие и домашние животные; строение животных, живущих в разных средах обитания. Природное многообразие как ценность и как условие, без которого невозможно существование человека.

Экологические связи в природе. Экологические связи в природных сообществах (на примере разных мест обитания, растений и животных родного края). Экологическая целостность мира (на примере разнообразных экологических связей: между неживой и живой природой, внутри живой природы, между природой и человеком). Последствия нарушения связей в природе. Экологически целесообразное поведение людей в природном окружении, экологические правила.

Способы охраны природы. Причины возникновения экологических проблем. Природоохранная деятельность людей.

Человек и природа. Как природа влияет на человека? Красота природы. Что нужно человеку для жизни. Положительное и отрицательное влияние человека на природу. Источники загрязнения воздуха, воды, почвы.

Второй класс

Что такое экология? Экологические знания как основа деятельности людей по охране природы. Экологические знания как основа изучения природных сообществ. Экология леса, луга, почвы, водоёмов. Биocenоз, экосистема.

Растения и животные ближайшего окружения. Что растёт и кто живёт на пришкольном участке, в парке, у реки. Растения и животные родного края. Наиболее характерные отличительные признаки схожих видов.

Места обитания и среды обитания растений и животных. Место Земли во Вселенной и Солнечной системе. Строение Земли. История развития жизни на Земле. Ископаемые останки.

Места обитания. Составление описания места обитания. Общие черты растений и животных, живущих в одной из сред обитания: наземно-воздушной, водной, почвенной.

Условия существования живых организмов. Компоненты неживой и живой природы. Необходимые условия существования живых организмов, роль воздуха, воды, света, тепла в жизни растений, животных, человека. Черты приспособленности растений, животных. Поведение животных, обеспечивающее выживание в разных условиях (миграция, зимняя спячка, гибернация и др.). Сезонные изменения в природе. Цикличность природных процессов. Причины цикличности. Жизненный цикл животных (детство, юность, зрелость и старость). Продолжительность различных жизненных стадий и продолжительность жизни организмов.

Разнообразие живой природы. Многообразие растений: группы растений. Многообразие животных: группы животных. Грибы, их строение и питание. Разнообразие грибов.

Многообразие растений и животных в природных сообществах. Биоразнообразие как основа устойчивости природных сообществ.

Экологические связи в природе. Производство растениями питательных веществ под действием солнечного света. Выявление экологических связей в природе. Понятия «цепь питания», «пищевая сеть». Значение знаний о пищевой сети и экологической пирамиде для охраны природы. Непищевые связи в природе. Определение последствий нарушения связей в природе. Оценка поведения людей в природном окружении с точки зрения экологической целесообразности. Составление экологических правил.

Способы охраны природы. Причины возникновения экологических проблем. Природоохранная деятельность людей. Охраняемые природные территории: заповедники, национальные парки.

Человек и природа. Современный рельеф Земли. Горные породы. Положительное и отрицательное влияние человека на природу. Роль человека в сохранении экосистем.

Третий класс

Что такое экология? Экологические знания как основа деятельности людей по охране природы. Биocenоз, экосистема, биосфера. Биосфера как самая крупная экосистема Земли. Экосистемы родного края.

Растения и животные ближайшего окружения. Флора и фауна Земли. Влияние растений и животных на компоненты живой и неживой природы, хозяйственную деятельность человека (разрушение горных пород растениями, защита растениями почвы от эрозии, вредители сельскохозяйственных растений и др.).

Места обитания и среды обитания растений и животных. История развития жизни на Земле. Периодизация развития жизни. Продолжительность формирования биосферы. Специфика наземно-воздушной, водной,

почвенной сред обитания. Соотнесение растений и животных с определёнными местами и средами обитания, экосистемами. Взаимосвязи между строением растений, животных, грибов и особенностями среды, в которой они обитают. Определение особенностей строения организмов, обеспечивающих адаптацию к среде. Биотические и абиотические факторы среды обитания.

Условия существования живых организмов. Компоненты неживой и живой природы. Необходимые условия существования живых организмов, роль воздуха, воды, света, тепла в жизни растений, животных, человека. Черты приспособленности растений, животных. Сезонные изменения в природе. Цикличность природных процессов. Круговорот веществ в природе. Круговороты как механизм жизнеобеспечения планеты Земля.

Разнообразие живой природы. Многообразие растений: группы растений. Многообразие животных: группы животных. Разнообразие внешнего строения растений, животных внутри групп. Разнообразие черт приспособленности растений и животных к жизни в различных средах обитания, условиям жизни. Защитные приспособления у растений и животных как проявление тесной связи организмов с окружающей их средой. Биоразнообразие как основа устойчивости природных сообществ.

Экологические связи в природе. Пища для растений и животных как источник энергии для жизнедеятельности, роста и развития. Особенности питания животных, группы животных по типу питания. Роль живых организмов в пищевой цепи. Моделирование простых пищевых цепей для знакомых экосистем. Экологическая пирамида. Конкуренция в экосистемах.

Способы охраны природы. Причины возникновения экологических проблем. Способы решения экологических проблем (на примере проблем загрязнения воды, воздуха, накопления мусора). Повседневная эколого-ориентированная деятельность.

Человек и природа. Эволюция человека, его место среди других живых организмов. Адаптация человека к среде обитания. Преобразование человеком природной среды: естественные и искусственные биоценозы. Город – место обитания человека. Человек и экологические проблемы. Потребности человека. Что нужно человеку для жизни. Воздействие человека на окружающий мир. Природа как природный ресурс. Классификация природных ресурсов. Полезные ископаемые. Человек как основной преобразующий фактор природы, нарушение связей в природе в результате человеческой деятельности. Естественный круговорот веществ и искусственные материалы.

Четвёртый класс

Что такое экология? Экология. Локальные и глобальные экологические проблемы. Классификация экологических проблем. Экологические проблемы родного края и пути их решения.

Растения и животные ближайшего окружения. Черты приспособленности растений и животных к взаимодействию с биотическими и абиотическими факторами. Роль определённых организмов в круговороте веществ в экосистеме.

Места обитания и среды обитания растений и животных. Экологические проблемы, связанные с деятельностью человека по изменению места и среды обитания растений и животных: деградация и разрушение почв в условиях города, в результате сельхозработ, отчуждение почв; вырубка лесов; загрязнение водоёмов; опустынивание земель. Охрана почв, водоёмов, лесов, лугов.

Условия существования живых организмов. Цикличность природных процессов. Круговороты веществ в природе. Приспособление живых организмов к изменяющимся условиям.

Разнообразие живой природы. Флора и фауна Земли. Причины и значение видового разнообразия организмов. Разнообразные черты приспособленности растений и животных к жизни в различных средах обитания, условиям жизни. Биоразнообразие как основа устойчивости природных сообществ.

Экологические связи в природе. Глобальный характер экологических проблем современности (парниковый эффект, вырубка экваториальных лесов, загрязнение вод Мирового океана). Связь глобальных и локальных экологических проблем. Устойчивость экосистемы и биосферы. Экологические катастрофы. Анализ и поиск путей решения экологических проблем региона.

Способы охраны природы. Сокращение численности живых организмов и их видового разнообразия. Красная Книга России. Причины возникновения экологических проблем. Потребности человека и решение экологических проблем. Выбор путей решения экологических проблем. Ограничение потребностей человека – один из путей решения экологических проблем. Личный вклад каждого человека в решение проблем. Повседневная эколого-ориентированная деятельность.

Человек и природа. Человек и биосфера. Естественное и антропогенное загрязнение окружающей среды. Промышленные, сельскохозяйственные, бытовые виды загрязнения. Экологическая безопасность. Разумные отношения человека и природы. Личный вклад каждого человека в сохранение природы.

Личностные, метапредметные и предметные результаты освоения учебного курса

Анализ путей и прогнозируемых итогов формирования компонентов экологической культуры личности

(экологическое сознание, естественно-научное знание, экологическая компетентность, эмоционально-чувственный и нравственный компоненты, эстетическое отношение к окружающему миру, опыт экологической деятельности) на уровне начального общего образования позволяет определить планируемые результаты освоения учебного курса.

Личностные результаты:

- развитие любознательности и формирование интереса к изучению природы методами естественных наук;
- развитие интеллектуальных и творческих способностей учащихся;
- воспитание ответственного отношения к природе, осознания необходимости сохранения окружающей среды;
- формирование мотивации дальнейшего изучения природы.

Метапредметные результаты:

- овладение элементами самостоятельной организации учебной деятельности, что включает в себя умения: ставить цели и планировать личную учебную деятельность; оценивать собственный вклад в деятельность группы; проводить самооценку уровня личных учебных достижений;
- освоение элементарных приёмов исследовательской деятельности, доступных для детей младшего школьного возраста: формулирование с помощью учителя цели учебного исследования (опыта, наблюдения), составление его плана, фиксирование результатов, использование простых измерительных приборов, формулировка выводов по результатам исследования;
- формирование приёмов работы с информацией, что включает в себя умения: поиска и отбора источников информации в соответствии с учебной задачей; понимания информации, представленной в различной знаковой форме – в виде таблиц, диаграмм, графиков, рисунков и т.д.;
- овладение логическими действиями сравнения, анализа, синтеза, обобщения, классификации по родовидовым признакам, установления аналогий и причинно-следственных связей, построения рассуждений, отнесения к известным понятиям;
- развитие коммуникативных умений и овладение опытом межличностной коммуникации, корректное ведение диалога и участие в дискуссии; участие в работе группы в соответствии с обозначенной ролью.

Предметные результаты:

- сформированность представлений об экологии как об одном из важнейших направлений изучения взаимосвязей и взаимодействий между природой и человеком, как о важнейшем элементе культурного опыта человечества;
- углублённые представления о взаимосвязи мира живой и неживой природы, между живыми организмами; об изменениях природной среды под воздействием человека; освоение базовых естественно-научных знаний, необходимых для дальнейшего изучения систематических курсов естественных наук; формирование элементарных исследовательских умений;
- применение полученных знаний и умений для решения практических задач в повседневной жизни; для осознанного соблюдения норм и правил безопасного поведения в природной и социоприродной среде;
- осознание взаимосвязи между собственными действиями и состоянием окружающей среды.

Среди результатов экологического образования также можно выделить формирование готовности защищать и оберегать природу, восприятие окружающего мира обучающимися как объекта их постоянной заботы. Формирование экологической культуры тесно связано с развитием у детей способности к самоограничению своих потребностей на основе становления экологического мировоззрения, усвоения принципов экологической этики.

На этапе начального общего образования на первое место выдвигается опыт применения формируемых при изучении учебных предметов универсальных учебных действий, ценностных ориентаций и оценочных умений, социальных норм поведения в учебной деятельности и повседневной жизни. Формируется личный опыт самоограничения при решении ключевого противоречия экологического сознания данного возраста «хочу – нельзя» и его эмоционального переживания.

Рабочая программа «Раскрываем секреты текста»

Рабочая программа курса внеурочной деятельности «Раскрываем секреты текста» (далее – программа) реализуется на уровне начального общего образования с 1 по 4 класс в рамках внеурочной деятельности по направлению педагогическая поддержка обучающихся, испытывающих трудности в обучении.

Содержание программы направлено на устранение трудностей овладения младшими школьниками осознанным чтением и на дальнейшее совершенствование их читательской грамотности. С 1 по 4 класс программа предусматривает работу по повышению мотивации, совершенствованию механизма чтения, повышению осознанности чтения, использованию приемов чтения при решении широкого спектра учебных и жизненных задач. При создании программы учитывались принципы дифференциации и индивидуализации, что позволяет оказывать адресную помощь каждому школьнику. Для оказания педагогической поддержки младшим

школьникам, испытывающим трудности как с освоением механизма чтения, так и с осознанностью чтения, предусмотрена работа, обеспечивающая полноценную читательскую деятельность. При отборе содержания программы были учтены результаты многолетнего исследования лаборатории начального общего образования ФГБНУ «Институт стратегии развития образования», посвященного выявлению и определению путей преодоления трудностей младших школьников.

Программа направлена на формирование читательской грамотности как одной из базовых составляющих функциональной грамотности и нацелена на развитие у младших школьников всех групп универсальных учебных действий. Наибольший развивающий эффект программы связан с совершенствованием такой подгруппы познавательных учебных действий, как «работа с информацией». Особое внимание в программе уделено развитию следующих действий, входящих в эту подгруппу: согласно заданному алгоритму находить в предложенном источнике информацию, представленную в явном виде; распознавать достоверную и недостоверную информацию самостоятельно или на основании предложенного педагогом способа ее проверки; анализировать и создавать текстовую, видео-, графическую, звуковую информацию в соответствии с учебной задачей; самостоятельно создавать схемы, таблицы для представления информации.

Основные цели курса:

- преодоление имеющихся у младших школьников трудностей чтения;
- улучшение качества чтения, развитие основных читательских умений;
- повышение мотивации к читательской деятельности;
- развитие читательской активности, развитие познавательного интереса к решению учебных и жизненных задач средствами чтения;
- ознакомление с приемами работы с информацией, содержащейся в текстах разных видов;
- развитие учебных действий самоконтроля и самооценивания в процессе чтения и при выполнении заданий к тексту.

При конструировании программы была учтена сложность и многогранность такого вида речевой деятельности, как чтение.

При конструировании содержания программы 1 класса были приняты во внимание предпосылки овладения навыком чтения, поскольку трудности овладения чтением в 1 классе в значительной степени обусловлены несформированностью у некоторых первоклассников психофизиологических основ чтения – тех процессов, без которых овладение чтением и дальнейшее его совершенствование невозможны. В педагогической литературе определены основные условия успешного овладения навыком чтения: развитие пространственных представлений, зрительного анализа и синтеза для полноценного зрительного восприятия текста; общая ориентация в звуковом составе языка, различение в словах звуков по их дифференциальным признакам; сформированность устной речи, фонетико-фонематической ее стороны (произношения, слуховой дифференциации фонем, фонематического анализа и синтеза) для формирования ориентировочной части действия по воссозданию звуковой формы слова; высокий уровень лексико-грамматического анализа и синтеза для полноценного понимания прочитанного. Существует тесная связь трудностей формирования процесса чтения у младших школьников со сниженным уровнем развития устной речи, несформированностью ряда невербальных психических процессов (зрительно-пространственных представлений, слухо-моторных и оптико-моторных координаций), несформированностью процесса внимания, произвольности. В первом полугодии 1 класса формируются также такие умения, как выражение своих мыслей в коротком устном высказывании, восприятие текста на слух и передача содержания прослушанного текста.

Освоение младшими школьниками программы предлагаемого курса будет способствовать развитию таких читательских умений, как поиск информации, выделение информации, нужной для решения учебной или жизненной задачи, систематизация, сопоставление, анализ и обобщение содержащихся в тексте фрагментов информации и идей, их интерпретация; соотнесение информации разных видов (текстовой, графической и др.), использование полученной из разного вида текстов информации для установления несложных причинно-следственных связей, объяснения, обоснования утверждений, а также для принятия решений в учебных и жизненных ситуациях.

Для достижения заявленных целей при конструировании содержания курса внеурочной деятельности «Раскрываем секреты текста» (1–4 классы) были выделены следующие блоки:

- «Как хорошо уметь читать: решаем учебные и жизненные задачи, опираясь на текст»;
- «Книги, сделанные своими руками: замечаем в тексте детали, подбираем иллюстрации к фрагменту текста, ищем фрагменты текста, которые соответствуют иллюстрации»;
- «Делаем выводы, заполняем пропуски в тексте»;
- «Соединяем, анализируем, обобщаем»;
- «Делаем текст лучше: совершенствуем содержание и форму»;
- «Проверяем себя: точно ли понят текст».

В 1 классе дополнительно представлен блок «Слушаем текст, готовимся читать», а в 3–4 классах – блок «Учимся устанавливать достоверность информации текста».

Выделение этих блоков позволяет развивать читательскую грамотность и предупреждать появление трудностей в процессе овладения осознанным чтением, устранять имеющиеся проблемы.

Содержание вводного блока «Слушаем текст, готовимся читать», реализуемого в период обучения грамоте, связано не только с развитием восприятия текстов на слух, что, безусловно, важно для будущих читателей, но и с формированием тех умений, которые составляют основу чтения. В процессе прослушивания текста и дальнейшей работы с содержанием этого текста первоклассники закрепляют связи «звук – буква», механизм чтения слога, связь зрительного образа слова с его звучанием.

Содержание блока «Как хорошо уметь читать: решаем учебные и жизненные задачи, опираясь на текст» связано с развитием мотивации к чтению, преодолением психологических барьеров (в том числе предубеждением, что читать очень трудно/скудно/неинтересно) и с созданием ситуаций, разрешить которые можно только с помощью чтения. В процессе работы с заданиями этого блока младшие школьники приобретают опыт решения учебных и жизненных задач с помощью текстов.

Блок «Книги, сделанные своими руками: замечаем в тексте детали, подбираем иллюстрации к фрагменту текста, ищем фрагменты текста, которые соответствуют иллюстрации» в большей степени направлен на развитие группы умений извлекать из текста информацию, представленную в тексте в явном виде, воссоздавать зрительный образ того, о чем говорится в тексте. Для поддержания интереса к чтению и развитию творческих способностей детей используется прием создания книг. Включение младших школьников в продуктивную деятельность, направленную на создание творческого продукта в виде собственной книги, предполагает подбор иллюстраций к фрагментам текста, подбор фрагментов текста, соответствующих предложенной иллюстрации.

Содержание блока «Делаем выводы, заполняем пропуски в тексте» направлено на развитие читательского умения формулировать простые выводы. Развитие данного умения осуществляется с помощью такого приема, как заполнение небольших смысловых пропусков в тексте с учетом контекста на уровне абзаца.

Блок «Соединяем, анализируем, обобщаем» включает содержание, которое направлено на активизацию речемыслительных способностей читателей, развитие читательских умений интегрировать отдельные значительные части текста в единое смысловое целое, интерпретировать содержание текста, выявлять основную идею, если она не выражена в явном виде.

Блок «Делаем текст лучше: совершенствуем содержание и форму» направлен на формирование умений оценивать содержание и форму текста, выявлять недостатки специально подобранных текстов и применять элементарные приемы редактирования текстов. Задания, которые предлагаются в этой части курса, носят пропедевтический характер, учитывают особенности восприятия текста обучающимися начальной школы.

Блок «Проверяем себя: точно ли понят текст» предполагает развитие регулятивных универсальных учебных действий, умений проверять себя. Содержание этого блока предполагает выполнение проверочных работ в течение всего занятия с последующей самопроверкой и обсуждением в группе правильного выполнения заданий к тексту, выполнение мини-работ, занимающих по времени небольшую часть занятия. Кроме того, на каждом

занятии предлагаются различные приемы проверки правильности выполнения заданий к тексту.

Вводимый в программу в 3–4 классах блок «Учимся устанавливать достоверность информации текста» направлен на отработку универсального учебного действия распознавать достоверную и недостоверную информацию самостоятельно или на основании предложенного способа ее проверки. Содержание блока позволяет развивать критическое мышление, усваивать критерии оценки достоверности, овладевать приемами проверки достоверности. Материалы блока (тексты и задания) спроектированы с учетом возрастных особенностей восприятия информации младшими школьниками.

Формы проведения занятий направлены на включение ребят в активную познавательную и коммуникативную деятельность при работе с текстами и заданиями к ним. Такой подход предполагает использование таких организационных форм, которые дают возможность ученикам высказать свое мнение, принять участие в обсуждении, поэтому предпочтительны формы, совмещающие групповую, парную и индивидуальную работу на занятии. Некоторые занятия курса могут быть проведены в библиотеке школы, компьютерном классе (это позволит использовать компьютер при освоении чтения с экрана, оформлять результаты выполнения некоторых заданий, например при введении ответа на вопросы к тексту с помощью клавиатуры).

Место курса в учебном плане. Данный курс осуществляется в рамках внеурочной деятельности по направлению «Педагогическая поддержка обучающихся, испытывающих трудности». Занятия проводятся один раз в неделю. Общее количество часов – 135, из них: в 1 классе – 33 часа, во 2–4 классах – по 34 часа.

СОДЕРЖАНИЕ КУРСА ВНЕУРОЧНОЙ ДЕЯТЕЛЬНОСТИ «РАСКРЫВАЕМ СЕКРЕТЫ ТЕКСТА»

1 КЛАСС

Слушаем текст, готовимся читать

Восприятие текста на слух. Слушание с визуализацией содержания (сюжетный рисунок). Слушание и отражение содержания текста с помощью последовательности сюжетных рисунков по ходу слушания текста и после его прослушивания (по памяти). Слушание текста и отражение его содержания с помощью предметных рисунков (последовательность рисунков отражает логику текста). Участие в коллективном обсуждении прослушанных и прочитанных текстов, доказательство собственной точки зрения с опорой на текст. Ответы на вопросы по прослушанному тексту. Придумывание вопросов по содержанию воспринятого на слух текста. Разыгрывание диалогов из текста. Воспроизведение услышанного текста с опорой на серию сюжетных рисунков или последовательность предметных рисунков. Воспроизведение прослушанного текста с опорой на ключевые слова.

Создание небольшого устного рассказа о книге, прослушанной в исполнении педагога или родителей.

Игры, развивающие зрительную память и внимание. Игры, предполагающие чтение слогов и слов.

Создание книжек-картинок с подписями из одного слова.

Книжки, сделанные своими руками: замечаем в тексте детали, подбираем иллюстрации к фрагменту текста, ищем фрагменты текста, которые соответствуют иллюстрации.

Иллюстрирование книг-малышек: 1) превращение черно-белой иллюстрации в цветную с опорой на содержание предложения под иллюстрацией: информационный поиск конкретных сведений, о которых сообщается в предложении; 2) дорисовывание незаконченных иллюстраций с опорой на содержание предложения под иллюстрацией: информационный поиск конкретных сведений, о которых сообщается в предложении.

Изготовление книжек-малышек. Организация работы двумя разными способами: 1) изготовление книги на основе заготовки, в которой представлена серия сюжетных картинок, отражающих содержание текста, и набор полосок с небольшими фрагментами текста, каждый из которых необходимо соотносить с картинкой; 2) изготовление книги на основе заготовки: на каждой странице написан небольшой фрагмент текста и оставлено место для иллюстрации, предложен набор отдельных рисунков-иллюстраций к каждому фрагменту текста, необходимо верно соотносить текст и иллюстрацию.

Приемы коллективного создания книги: соотнесение подписей (слов) и предметных рисунков; соотнесение подписей (предложений) и сюжетных рисунков; составление из набора слов предложений для подписей под сюжетными рисунками.

Определение времени и места происходящих событий, на которые есть прямое указание в тексте, размещение текста в нужном разделе книг, создаваемых своими руками: «Рассказы о разных временах года», «В лесу, в горах, в море».

Игровое задание «Ищем ошибки художников».

Делаем выводы, заполняем пропуски в тексте.

Поиск в тексте нужного предложения и выписывание из него определенного фрагмента.

Поиск в тексте примеров, подтверждающих утверждение.

Установление несложных причинно-следственных связей на основании информации, содержащейся не более чем в одном абзаце текста.

Поиск примеров действий героя, которые соответствуют определенной характеристике.

Соединяем, анализируем, обобщаем

Установление связи фрагментов разных частей текста для определения причины произошедших событий.

Определение последовательности событий, о которых рассказано в тексте, отражение последовательности событий с помощью ключевых слов.

Выявление причины произошедших в тексте событий, совершенных героями текста поступков.

Использование информации из текста для объяснения предложенной в задании ситуации.

Делаем текст лучше: совершенствуем содержание и форму

Поиск в тексте фактических ошибок и их исправление.

Поиск в тексте случаев нарушения речевого этикета и их исправление.

Проверяем себя: точно ли понят текст

Сравнение собственных ответов на вопросы к тексту с предложенными эталонными ответами. Выявление расхождений. Обращение к фрагменту текста, в котором содержится информация, необходимая для выполнения задания.

Как хорошо уметь читать: решаем учебные и жизненные задачи, опираясь на текст

Работа над мотивацией к чтению, в том числе через восприятие на слух и собственное чтение художественных текстов, в которых герои находят выход из сложившейся проблемной ситуации именно благодаря умению читать.

Моделирование ситуации, когда именно умение читать помогает обучающимся выполнить задание.

2 КЛАСС

Книжки, сделанные своими руками: замечаем в тексте детали, подбираем иллюстрации к фрагменту текста, ищем фрагменты текста, которые соответствуют иллюстрации

Выбор из предложенных иллюстраций тех, которые точно соответствуют тексту: опора на детали, описание которых есть в тексте.

Иллюстрирование фрагментов текста: поиск конкретных сведений, которых сообщаются в тексте.

Поиск в художественном тексте описания внешности героя, поиск в научно-популярном тексте описания объекта. Подбор иллюстраций или самостоятельное иллюстрирование.

Оформление иллюстрированной мини-энциклопедии «Что такое? Кто такой?» Выделение в тексте слов, важных для подбора/создания иллюстраций с опорой на текст.

Создание проекта «Книга о словах»: художественное оформление страницы книги, посвященной выбранному слову.

Делаем выводы, заполняем пропуски в тексте

Поиск в тексте объяснения значения не часто употребляемых в речи слов.

Соотнесение многозначного слова и значения, в котором это слово использовано в тексте.

Поиск в тексте фразеологического оборота, определение значения фразеологического оборота с опорой на текст.

Формулирование простых выводов на основе информации, полученной из текста.

Ответы на вопросы по содержанию текста, требующие простого вывода, несложного умозаключения.

Заполнение пропусков в тексте с опорой на информацию, содержащуюся в абзаце.

Соединяем, анализируем, обобщаем

Осмысление последовательности событий, о которых говорится в тексте. Заполнение пропусков в вопросном плане текста с четкой логико-смысловой структурой.

Заполнение пропусков в номинативном плане текста с четкой логико-смысловой структурой.

Выявление черт характера героя произведения.

Сравнение по предложенным критериям двух героев одного и того же текста.

Делаем текст лучше: совершенствуем содержание и форму

Поиск в тексте примеров использования слов в прямом и переносном значении.

Выявление в тексте средств художественной выразительности (сравнение, эпитет). Объяснение уместности их употребления.

Поиск в тексте средств изображения героев и выражения их чувств. Поиск в тексте фактических ошибок.

Поиск в тексте ошибок в построении словосочетаний и предложений (в рамках изученного) и их исправление.

Проверяем себя: точно ли понят текст

Сопоставление собственных ответов с предложенными ответами, в том числе сопоставление собственных развернутых ответов с предложенными вариантами ответов. Выявление расхождений, установление причины расхождения.

Как хорошо уметь читать: решаем учебные и жизненные задачи, опираясь на текст

Ориентация в содержании книги по оглавлению, аннотации, предисловию, условным обозначениям.

Обсуждение прослушанных и прочитанных текстов с соблюдением правил речевого этикета.

Создание небольшого устного рассказа о прочитанной книге.

Использование предлагаемой дополнительной справочной литературы для получения информации в соответствии с учебной задачей.

Моделирование ситуации, когда именно умение читать помогает обучающимся найти выход из проблемной жизненной ситуации.

3 КЛАСС

Книги, сделанные своими руками: замечаем в тексте детали, подбираем иллюстрации к фрагменту текста, ищем фрагменты текста, которые соответствуют иллюстрации

Приемы создания словаря «Слова, которые мы раньше не знали»: выявление слов, значение которых требует уточнения; работа со словарной статьей в толковом словаре, запись объяснения значения слова на странице книги; подбор предложений с этим словом.

Поиск в тексте описания местности (пейзажа), выбор иллюстраций из предложенных или самостоятельное иллюстрирование.

Поиск в тексте описания интерьера, выбор иллюстраций из предложенных или самостоятельное иллюстрирование.

Поиск в тексте описания героя. Поиск несовпадения словесного описания и предложенного изобразительного портрета.

Создание книг с вопросами к тексту и ответами на них. Подтверждение фрагментом текста ответа на вопрос.

Игра «Есть или нет» – формулирование вывода о том, есть или нет в тексте указанная информация.

Делаем выводы, заполняем пропуски в тексте

Установление связи 2–3 фактов, на которые есть указание в определенной части текста.

Формулирование на основе двух фактов, приведенных в тексте, простых выводов (на основе прочитанного/прослушанного текста).

Соединяем, анализируем, обобщаем

Установление взаимосвязи между событиями, эпизодами художественного текста.

Выявление взаимосвязи фактов, содержащихся в разных частях текста, для установления не названной в тексте причины случившегося.

Установление взаимосвязи между поступками, мыслями, чувствами героев текста.

Самостоятельный выбор основания для сопоставления событий, о которых идет речь в тексте.

Самостоятельный выбор основания для сопоставления героев текста, их поступков (например, по аналогии или по контрасту).

Определение последовательности событий в тексте.

Установление взаимосвязи разных событий информационного текста: определение причины и следствия.

Деление текста на смысловые части. Отражение каждой смысловой части в плане.

Письменное выборочное изложение содержания прочитанного или воспринятого на слух текста.

Создание коротких устных и письменных высказываний на основе прочитанного/прослушанного художественного и/или информационного текста.

Делаем текст лучше: совершенствуем содержание и форму

Поиск в тексте средств художественной выразительности (сравнение, эпитет, олицетворение).

Поиск в тексте ошибок, связанных с выражением мысли (смысловые, логические, фактические, этико-речевые)¹. Подбор вариантов корректировки текста.

Поиск в тексте ошибок, связанных с речевым оформлением текста (речевые, грамматические, орфографические, пунктуационные).

Обучающиеся не должны квалифицировать тип ошибки, необходимо установить место в тексте, где ошибка допущена, и объяснить суть ошибки своими словами.

Учимся устанавливать достоверность информации текста Сопоставление двух точек зрения, представленных в одном тексте. Сопоставление двух точек зрения, представленных в разных текстах.

Сопоставление информации фрагмента справочного текста и заметок путешественников.

Использование приема проверки достоверности информации текста на основе информации словарной статьи и/или энциклопедии, учебника.

Использование справочной литературы, необходимой для уточнения информации художественного текста.

Проверяем себя: точно ли понят текст

Сопоставление собственных ответов с предложенными ответами. Понимание критериев оценивания развернутых ответов. Выявление расхождений, установление причины расхождения ответа и эталона.

Как хорошо уметь читать: решаем учебные и жизненные задачи, опираясь на текст

Работа над мотивацией к чтению.

Создание по заданному образцу устного и письменного краткого отзыва о прочитанном произведении.

Моделирование ситуаций, в которых именно умение читать помогает обучающимся справиться с проблемой.

4 КЛАСС

Книги, сделанные своими руками: замечаем в тексте детали, подбираем иллюстрации к фрагменту текста, ищем фрагменты текста, которые соответствуют иллюстрации

Создание книги «Словарь слов, которые мы узнали, читая тексты»: работа с толковым словарем, работа с текстами (поиск в тексте объяснения значения слова, сопоставление значения слова в контексте и в толковом словаре). Отбор примеров употребления слова в предложениях текста.

Создание книги «Почему это происходит»: поиск информации в фрагменте текста, содержащего объяснение явления.

Проект «Создаем таблицу». Создание таблицы на основе прочитанного научно-популярного текста: поиск научной информации в тексте; формулирование оснований для структурирования информации (в рамках изученного и с учетом возрастных особенностей).

Делаем выводы, заполняем пропуски в тексте

Использование информации из определенной части текста для объяснения одного из утверждений, содержащихся в тексте.

Соединяем, анализируем, обобщаем

Установление взаимосвязи между фактами, изложенными в научно- популярном тексте. Обобщение информации, содержащейся в разных частях текста, для доказательства утверждения.

Установление взаимосвязи между событиями, которые описываются автором художественного текста.

Создание устных и письменных высказываний на заданную тему по содержанию художественного текста (7 предложений).

Делаем текст лучше: совершенствуем содержание и форму

Поиск в тексте средств художественной выразительности (сравнение, эпитет, метафора, олицетворение). Понимание роли изобразительно-выразительных средств в тексте (в рамках изученного, с учетом возрастных особенностей восприятия текста учащимися).

Поиск в тексте ошибок, связанных с содержанием и речевым оформлением. Подбор вариантов корректировки текста.

Учимся устанавливать достоверность информации текста

Сравнение информации одного и нескольких текстов по предложенным критериям.

Поиск фрагментов текста, содержащих противопоставление информации.

Поиск фрагментов двух текстов, содержащих противопоставление информации.

Поиск фрагментов текста, содержащих противоречивую информацию.

Поиск фрагментов двух текстов, содержащих противоречивую информацию.

Критерии установления достоверности информации, содержащейся в тексте.

Проверяем себя: точно ли понят текст

Сопоставление собственных ответов с предложенными ответами. Применение предложенных критериев оценивания развернутых ответов.

Выявление расхождений, установление причины расхождения ответа и эталона.

Как хорошо уметь читать: решаем учебные и жизненные задачи, опираясь на текст

Работа над мотивацией к чтению.

Выявление недостатка информации для решения учебной (практической) задачи на основе предложенного текста.

Обсуждение прослушанных и прочитанных текстов с соблюдением правил речевого этикета.

Создание развернутого устного и письменного отзыва о прочитанном произведении с обоснованием собственного мнения.

Обсуждение со сверстниками собственного круга чтения.

Моделирование ситуаций, в которых именно умение читать помогает справиться с проблемой.

ПЛАНИРУЕМЫЕ РЕЗУЛЬТАТЫ ОСВОЕНИЯ КУРСА ВНЕУРОЧНОЙ ДЕЯТЕЛЬНОСТИ «РАСКРЫВАЕМ СЕКРЕТЫ ТЕКСТА»

ЛИЧНОСТНЫЕ РЕЗУЛЬТАТЫ

Гражданско-патриотическое воспитание:

осознание сопричастности к прошлому, настоящему и будущему своей страны и родного края;

проявление интереса к изучению истории и культуры Российской Федерации.

Духовно-нравственное воспитание:

освоение опыта человеческих взаимоотношений, проявление сопереживания, любви, доброжелательности;

осознание этических понятий, оценка поведения и поступков героев художественных произведений.

Эстетическое воспитание:

проявление уважительного отношения и интереса к художественной культуре, к различным видам искусства, восприимчивость к разным видам искусства, традициям и творчеству своего и других народов, готовность выражать свое отношение в разных видах художественной деятельности;

приобретение эстетического опыта чтения художественной литературы.

Физическое воспитание, формирование культуры здоровья эмоционального благополучия:

соблюдение правил здорового и безопасного (для себя и других людей) образа жизни в окружающей среде (в том числе информационной);

бережное отношение к физическому и психическому здоровью.

Трудовое воспитание:

осознание ценности труда в жизни человека и общества.

Экологическое воспитание:

бережное отношение к природе, осознание проблем взаимоотношений человека и животных, отраженных в текстах.

Ценности научного познания:

развитие собственных познавательных интересов, активности, инициативности, любознательности и самостоятельности в познании.

МЕТАПРЕДМЕТНЫЕ РЕЗУЛЬТАТЫ

Познавательные универсальные учебные действия

Базовые логические действия:

сравнивать объекты, устанавливать основания для сравнения, устанавливать аналогии при чтении текстов;

находить закономерности и противоречия в рассматриваемых фактах при чтении текстов;

выявлять недостаток информации для решения учебной (практической) задачи на основе предложенного алгоритма;

устанавливать причинно-следственные связи, делать выводы при чтении текстов.

Базовые исследовательские действия:

проводить по предложенному плану несложное исследование по установлению особенностей объекта изучения и связей между объектами (часть – целое, причина – следствие);

формулировать выводы и подкреплять их доказательствами на основе результатов проведенного наблюдения (опыта, измерения, классификации, сравнения, исследования).

Работа с информацией:

выбирать источник получения информации;

согласно заданному алгоритму находить в предложенном источнике информацию, представленную в явном виде;

распознавать достоверную и недостоверную информацию самостоятельно или на основании предложенного педагогическим работником способа ее проверки;

соблюдать с помощью взрослых (педагогических работников, родителей (законных представителей) несовершеннолетних обучающихся) правила информационной безопасности при поиске информации в сети Интернет;

анализировать и создавать текстовую, видео-, графическую, звуковую, информацию в соответствии с учебной задачей;

самостоятельно создавать схемы, таблицы для представления информации.

Коммуникативные универсальные учебные действия:

Общение:

воспринимать и формулировать суждения, выражать эмоции при обсуждении прочитанных текстов;

проявлять уважительное отношение к собеседнику, соблюдать правила ведения диалога и дискуссии;

признавать возможность существования разных точек зрения; корректно и аргументированно высказывать свое мнение;

строить речевое высказывание в соответствии с поставленной задачей.

Совместная деятельность:

формулировать краткосрочные и долгосрочные цели (индивидуальные с учетом участия в коллективных задачах) в стандартной (типовой) ситуации на основе предложенного формата планирования, распределения промежуточных шагов и сроков;

принимать цель совместной деятельности, коллективно строить действия по ее достижению: распределять роли, договариваться, обсуждать процесс и результат совместной работы;

проявлять готовность руководить, выполнять поручения, подчиняться; ответственно выполнять свою часть работы;

оценивать свой вклад в общий результат;

выполнять совместные проектные задания с опорой на предложенные образцы.

Регулятивные универсальные учебные действия:

Самоорганизация:

планировать действия по решению учебной задачи для получения результата; выстраивать последовательность выбранных действий.

Самоконтроль:

устанавливать причины успеха/неудач учебной деятельности; корректировать свои учебные действия для преодоления ошибок.

ПРЕДМЕТНЫЕ РЕЗУЛЬТАТЫ

К концу изучения курса внеурочной деятельности в 1 классе обучающийся научится:

подтверждать ответ примерами из текста;

создавать высказывания по содержанию воспринятого на слух текста; воспроизводить прослушанный текст с опорой на серию сюжетных

рисунков или последовательность предметных рисунков; воспроизводить услышанный текст с опорой на ключевые слова;

выявлять в прослушанном или прочитанном тексте слова, значение которых неизвестно или требует уточнения;

устанавливать несложные причинно-следственные связи на основании информации, содержащейся не более чем в одном абзаце текста;

устанавливать связи фрагментов разных частей текста для определения причины события;

фиксировать последовательность событий текста с помощью ключевых слов, нумерации основных событий текста;

использовать информацию из текста для объяснения предложенной ситуации.

К концу изучения курса внеурочной деятельности во 2 классе обучающийся научится:

находить конкретные сведения, которые сообщаются в тексте, для выбора иллюстрации или самостоятельного иллюстрирования фрагментов текста;

формулировать устно и письменно простые выводы на основе полученной из текста информации;

обращаться к словарю для уточнения значения слова; находить в тексте описание героя;

определять последовательность событий прочитанного текста;

составлять вопросный план текста, в котором выделены смысловые части (текст разделен на абзацы);

составлять номинативный план текста, в котором выделены смысловые части (текст разделен на абзацы);

понимать фактическое содержание текста, его смысл;

устанавливать взаимосвязь между характером героя и его поступками; сравнивать героев одного произведения по предложенным критериям; создавать высказывание на заданную тему по содержанию текста (не менее 3 предложений);

находить в тексте примеры использования слов в прямом и переносном значении;

находить в тексте явные фактические и грамматические ошибки и исправлять их (в рамках изученного);

находить в тексте средства художественной выразительности (сравнение, эпитет);

использовать справочную литературу для получения дополнительной информации в соответствии с учебной задачей.

К концу изучения курса внеурочной деятельности в 3 классе обучающийся научится:

формулировать устно и письменно простые выводы на основе прочитанного/прослушанного текста;

находить в тексте описание пейзажа, интерьера; подтверждать ответ примерами из текста;

обнаруживать несоответствия словесного и изобразительного портрета героя;

устно и письменно выборочно пересказывать содержание прочитанного/прослушанного текста;

устанавливать взаимосвязь между событиями текста;

сравнивать героев одного произведения по предложенным критериям; создавать устные и письменные высказывания на основе прочитанного/прослушанного текста на заданную тему по содержанию произведения (не менее 4 предложений)

создавать устно и письменно краткий отзыв о прочитанном произведении по заданному образцу;

находить в тексте средства художественной выразительности (сравнение, эпитет, олицетворение);

использовать словарную статью для проверки достоверности информации текста.

К концу изучения курса внеурочной деятельности в 4 классе обучающийся научится:

структурировать информацию текста при заполнении таблицы; подтверждать ответ примерами из текста;

составлять план текста, в котором не выделены смысловые части; письменно излагать прочитанный/прослушанный текст подробно и выборочно;

устанавливать взаимосвязь между событиями текста;

обобщать информацию из разных частей текста для доказательства утверждения, высказанной мысли;

сравнивать и противопоставлять информацию текста;

создавать устные и письменные высказывания на основе прочитанного/прослушанного текста на заданную тему по содержанию произведения (не менее 6 предложений)

находить в тексте средства художественной выразительности (сравнение, эпитет, метафора, олицетворение);

создавать устно и письменно краткий и развернутый отзыв о прочитанном произведении по заданному образцу;

находить в тексте грубые ошибки, связанные с выражением мысли, речевым оформлением, несоблюдением норм речевого этикета (в рамках изученного);
использовать справочную литературу для получения дополнительной информации.

Рабочая программа «Народы России: дорога дружбы»

Пояснительная записка

Учебный модуль «Народы России: дорога дружбы» дополняет и углубляет раздел социально-гуманитарной направленности «Человек и общество» предметной области «Обществознание и естествознание (Окружающий мир)». Базовой идеей модуля «Народы России: дорога дружбы» является идея сохранения и приумножения духовного и культурного потенциала многонационального народа Российской Федерации на основе единства и дружбы народов, межнационального (межэтнического) согласия, российского патриотизма. Методологической основой концепции модуля является этнология (от древнегреч. *ἔθνος* — народ, племя) — наука о происхождении, расселении и функционировании народов-этносов, в предмете изучения которой значительное место уделяется этнической культуре и механизмам взаимодействия этносов.

Спецификой учебного модуля «Народы России: дорога дружбы» является направленность его содержания на формирование у выпускников начальной школы базового уровня этнологической грамотности, которая поможет им осознавать роль культурного многообразия человечества, бережно относиться к традициям своего и других этносов, уважать опыт прошлых поколений и современного им старшего поколения.

Актуальность предлагаемого учебного модуля определяется его вкладом в формирование практических навыков этнокультурного общения, что позволит дополнить коммуникативную и социокультурную компетенции младших школьников важными для современной языковой и межэтнической ситуации этнокультурными компетенциями, востребованными в сфере межнационального общения.

Содержание учебного модуля «Народы России: дорога дружбы» в полной мере раскрывает воспитательные возможности содержания учебного предмета «Окружающий мир», поскольку позволяет учителю демонстрировать обучающимся примеры проявления человеколюбия и добросердечности, любви к большой Родине (России) и малой родине, создаёт условия для усвоения знаний основных норм, духовных и культурных традиций многонационального народа Российской Федерации, способствует формированию позитивного отношения к базовым ценностям российского общества.

Содержание учебного модуля «Народы России: дорога дружбы» способствует достижению личностных результатов освоения основной образовательной программы начального общего образования, отражающих формирование основ российской гражданской идентичности, чувства гордости за свою Родину, российский народ, историю России. В соответствии с базовой идеей учебного модуля понимание обучающимися идеи единства российского народа не противоречит осознанию ими своей этнической и национальной принадлежности. Так, в результате освоения содержания раздела «Золотая книга российского народа» (в 4 классе) должно сформироваться представление о том, что общего у россиян больше, чем различий, и что объединяет их совместное историческое прошлое и участие в современной общественной, экономической и культурной жизни России.

Перечисленные выше метапредметные и личностные результаты освоения содержания учебного модуля «Народы России: дорога дружбы» коррелируют с культурными ценностями различных этнических групп обучающихся, духовными ценностями отечественной культуры, нравственно-этическими ценностями многонационального народа России, социальными компетенциями и моделями поведения младших школьников, которые должны быть сформированы в результате реализации программы духовно-нравственного развития обучающихся в единстве урочной, внеурочной и внешкольной деятельности. Это расширяет возможности использования учебного модуля «Народы России: дорога дружбы» для практической реализации целей и задач воспитания, например в рамках инвариантных модулей Программы воспитания «Школьный урок» или «Курсы внеурочной деятельности».

С учётом специфики учебного модуля «Народы России: дорога дружбы» его **целями** при получении начального общего образования в свете требований Стандарта являются становление основ позитивной гражданской, этнической и глобальной идентичности на основе представления образа России как единого государства, целостность которого обеспечивается тесной взаимосвязью народов, проживающих на его территории и составляющих нацию наций, а также духовно-нравственное развитие и воспитание обучающихся, предусматривающее принятие ими основных норм, нравственных установок, национально-культурных традиций многонационального народа Российской Федерации, базовых ценностей российского общества.

Достижение поставленных целей конкретизируется решением следующих **задач**:

- прививать детям любовь к большой Родине (России) и малой родине (месту, где человек родился или, откуда идут корни), к планете Земля в целом, включая бережное отношение к природе и человеку;
- воспитывать интерес и уважение ребёнка к родной для него этнической культуре и к культурам других народов России (мира); способствовать их восприятию как единства в многообразии;
- формировать межкультурные компетенции, понимание, что культура любого этноса находится в тесной взаимосвязи с другими культурами, включает в себя традиции и новации;
- способствовать воспитанию чувства сопричастности к происходящим в стране событиям, к совместному историческому прошлому и к современной жизни многонационального народа России;
- формировать систему знаний о мире и способах деятельности в нём, желание вносить личный вклад в сохранение и приумножение культурного наследия своего многонационального государства, своего этноса, мира в целом;
- развивать познавательную активность и критическое мышление учащихся;

- создать условия для раскрытия творческого потенциала младших школьников;
- освоить доступные способы изучения общества (с получением информации из семейных архивов, от окружающих людей, в открытом информационном пространстве).

Содержание учебного модуля «Народы России: дорога дружбы» включает информацию о правилах традиционных спортивных игр, о технологии создания традиционных жилищ, костюмов, сувениров, о традиционной музыке и пении российских этносов, поэтому ряд тем предполагает интеграцию с учебными предметами базового цикла — изобразительным искусством, технологией, физкультурой, музыкой, литературным чтением. С учебными курсами «Основы религиозных культур и светской этики» в 4 классе и «Основы духовно-нравственной культуры народов России» в 5 классе учебный модуль «Народы России: дорога дружбы» объединяют такие общие цели образования, как формирование ценностных и мировоззренческих установок, духовно-нравственное развитие и воспитание обучающихся. Система планируемых личностных и метапредметных результатов всех этих курсов социально-гуманитарной направленности выявляет общность познавательных, личностных, регулятивных и коммуникативных действий, имеющих междисциплинарный характер и отражённых в программе «Формирование универсальных учебных действий».

Учебный модуль «Народы России: дорога дружбы» рассчитан на общую учебную нагрузку в объёме 135 часов: 33 часа в 1 классе, по 34 часа во 2, 3 и в 4 классах.

Содержание учебного модуля «Народы России: дорога дружбы»

Содержание учебного модуля распределено на 4 раздела по годам обучения: «Праздник дружбы», «Друзья приглашают в гости»; «Ярмарка мастеров России», «Золотая книга российского народа». Тематика и объём материала разделов постепенно усложняются в соответствии с возрастными особенностями обучающихся 1–4 классов. Разделы делятся на темы, принципы выделения которых определяются содержанием учебного материала и меняются от класса к классу.

Раздел «Праздник дружбы» делится на темы с учётом классификации российских этносов по историко-этнографическим областям, которыми в этнологии (антропологии) называют территории с определёнными природно-климатическими условиями, где длительное время соседствуют разные по происхождению народы, обретшие в результате взаимного влияния сходные комплексы культуры.

В разделе «Друзья приглашают в гости» выделяются две большие темы, которые, в свою очередь, подразделяются на подтемы. В теме «Праздники народов России» географический принцип структурирования уступает место сезонному, основанному на выделении традиционных праздников народов России, отмечаемых в разные времена года и связанных с религиозными представлениями и сезонной хозяйственной деятельностью людей. Вторая тема посвящена фольклору народов России и включает сказки, притчи, легенды, раскрывающие ценностные представления и культурные традиции народов РФ.

Структура раздела «Ярмарка мастеров России», который знакомит обучающихся с материальной культурой народов России, определяется делением на темы, посвящённые традиционным жилищам, ремёслам и промыслам, игрушкам народов РФ.

Завершающий учебный модуль раздел «Золотая книга российского народа» подразделяется на темы, раскрывающие разные стороны единства народов РФ, образующих многонациональный российский народ: общая история российского народа с его трудовыми и ратными подвигами; общие достижения в культуре, науке и спорте; общие надежды и планы на будущее.

Первый год обучения

Раздел 1. Праздник дружбы (33 ч)

Тема 1. Наша Родина — Россия

Москва — столица России, многонационального государства. Общее представление о разных народах России, о признаках этноса. Карта: поиск на карте самой западной и самой восточной областей страны. Обзорное знакомство с крупными географическими районами России: Дальний Восток, Сибирь, Предуралье, Поволжье, Северный Кавказ, Центральная Россия, Европейский Север. Первоначальные представления о государственных символах России. Уважительное отношение к русскому языку – государственному языку Российской Федерации, к языку своего народа и других народов России.

Тема 2. Встречаем гостей с Дальнего Востока

Народы, населяющие Чукотку. Примеры приветствий и имён народов региона. Природно-климатические условия региона, приспособление к ним людей. Арктика, тундра, полярная ночь и полярный день, северное сияние, карликовые деревья, разноцветные дома на ножках-опорах, вбитых в вечную мерзлоту, животный мир. Традиционные народные игры: чукотско-эскимосский мяч (знак солнца) и др.

Народы, населяющие Камчатку, приветствие на ительменском языке, имена. Природно-климатические условия полуострова, приспособление к ним людей. Символика герба Камчатки. Традиционные игры-соревнования народов Камчатки: камчатские гонки на одной лыже, гонки на собачьих упряжках и др. Традиционные занятия народов Камчатки — сбор съедобных растений, яиц морских птиц.

Народы, населяющие Амурский край и остров Сахалин. Примеры приветствий и имён народов региона. Природно-климатические условия Амурского края и острова Сахалин (дальневосточная тайга), приспособление

к ним людей. Охота и рыболовство — традиционные занятия народов Приамурья и Сахалина. Знакомство с традиционными народными играми (томян, рыбаки и рыбки и др.).

Тема 3. Встречаем гостей из Сибири

Народы, населяющие Республику Саха (Якутия) и полуостров Ямал. Примеры приветствий и имён народов региона. Природно-климатические условия севера и центра Сибири, приспособление к ним людей: полус холода, музей мерзлоты и др. Кочевое оленеводство — традиционное занятие народов Крайнего Севера и Сибири. Якуты — самые северные коневоды. Особенности якутской лошади. Чум — традиционное жилище оленеводов. Роль собаки на Севере. Знакомство с праздником День оленевода и традиционными народными играми-соревнованиями кочевых народов севера (перетягивание палки, набрасывание аркана-маута, оленьи гонки и др.).

Народы, населяющие Республику Алтай. Примеры приветствий и имён народов региона. Природно-климатические условия Южной Сибири, приспособление к ним людей. Алтайские горы и предгорья. Наскальное рисуночное письмо. Озеро Байкал — жемчужина России. Горнолыжный спорт на Алтае. Сбор съедобных и лекарственных растений — традиционное занятие народов Сибири. Народная алтайская игра-соревнование «Тебек».

Тема 4. Встречаем гостей из Поволжья и с Урала

Народы, населяющие Республику Татарстан. Примеры приветствий и имён народов региона. Города Поволжья: Казань, Нижний Новгород, Чебоксары, Самара, Саратов, Волгоград, Астрахань. Народы региона Поволжья и Предуралья. Казанский кремль. Татарская народная игра «Тимербай». Татарская народная сказка «Три желания».

Народы, населяющие Республику Башкортостан. Уфа — столица Башкортостана. Приветствие на башкирском языке, имена. Природно-климатические условия Южного Предуралья и приспособление к ним людей: степь, горы, леса, коневодство и скотоводство. Традиционная башкирская игра «Липкие пеньки». Уральские сказки П. Бажова.

Население Республик Коми и Пермского края. Коми-пермяцкий народ. Примеры приветствий и имён народов региона. Природа северной части Поволжья и Предуралья — Республики Коми и Пермского края. Игры коми-пермяцкого народа «солнце», «льдинки, ветер и мороз». Сказания и сказки народов коми и коми-пермяков.

Народы, населяющие Республику Калмыкия (низовья Волги). Приветствие на калмыцком языке, имена. Природно-климатические условия Республики Калмыкия: солёная вода, солончаки, ветер-суховей, растение перекати-поле и др. Скотоводство — традиционное хозяйственное занятие калмыков. Формы древнего народного жилища — кибитка, землянка. Символика герба Калмыкии (лотос). Элиста. Город шахмат. Богатырь Джангар — главный персонаж одноимённого героического эпоса калмыков. Отношение калмыцкого народа к своему эпосу (подвиг Эрдни Деликова).

Тема 5. Встречаем гостей с Северного Кавказа и из Крыма

Народы, населяющие Северный Кавказ и Республику Дагестан (юг России). Примеры приветствий и имён народов региона. Понятие о государственной границе, объяснение названия «Северный Кавказ». Природа Республики Дагестан: Каспийское море, Дагестанский заповедник (бархан Сарыкум, остров Тюлений). Кавказское гостеприимство, отношение к старшим. Традиционные хозяйственные занятия народов Северного Кавказа — земледелие и скотоводство. Народная дагестанская игра «Защити гостя».

Народы, населяющие Чеченскую Республику. Примеры приветствий и имён народов региона. Символика герба Чеченской Республики. Ознакомление с высотной поясностью, особенностями горных кавказских поселений — аулов, с древними сторожевыми и жилыми башнями, с устройством горской сакли и др. Рассказ о подвиге участника ВОВ старшего сержанта Абухаджи Идрисова — Героя Советского Союза. Традиционные спортивные игры-соревнования чеченцев, участие спортсменов из Чечни в международных Олимпийских играх.

Народы, населяющие Республику Северная Осетия (Алания), город Владикавказ. Примеры приветствий и имён народов региона. Природа Северной Осетии (Алании): река Терек, гора Казбек, гора Столовая. Кавказский барс на гербе Республики Северная Осетия (Алания). Осетинский художник и поэт Коста Хетагуров. Осетинские народные игры «барсы в пещерах», «дедушка-бабушка». Осетинская легенда о горе Казбек, сказка «Что дороже». Пословицы народов Кавказа.

Народы, населяющие Республику Кабардино-Балкария и город Нальчик. Примеры приветствий и имён народов региона. Природа Кабардино-Балкарии: гора Эльбрус — самая высокая в России. Альпинисты на Кавказе. Коневодство — традиционное занятие народов Кавказа. Кабардинская порода лошадей. Джигиты и джигитовка. Игры народов Северного Кавказа «журавли» (кабардино-балкарская), «гаккарис» (осетинская).

Обобщение представления о народах Северного Кавказа: осетины, ингуши, кабардинцы, балкарцы, карачаевцы, черкесы, адыгейцы. Знакомство с этносоциальной группой русских — терскими казаками, казачеством как служилым сословием.

Народы, населяющие полуостров и Республику Крым: русские, крымские татары, греки, евреи, армяне и др. Примеры приветствий и имён народов региона. Природа Крыма: море, степи, скалы, солёные озера, реки. Достопримечательности Крыма: «Ласточкино гнездо», Воронцовский дворец, Бахчисарайский (ханский) дворец. Легенда о Бахчисарайском фонтане. Город-герой Севастополь и Черноморский флот. Рассказ о первой сестре милосердия Даше Севастопольской (Михайловой). Понятие «милосердие». Традиционные хозяйственные занятия крымских татар. Игры «овца убежала», «рыба пропала».

Тема 6. Встречаем гостей из Центральной России

Русский народ. Значение приветствия «Здравствуйте!». Русские имена. Природа Центральной России: реки Ока, Дон. Меловые столбы Дивногорья. Муром — древний русский город. Воронеж — колыбель русского флота. Древние русские города Золотого кольца. Гербы городов (регионов) России, указывающие на традиционные и современные занятия людей (викторина). Русские народные игры «Арина», «Бабка-ёжка». Русский богатырь Илья Муромец. Южнорусская хата и северная русская изба.

Тема 7. Встречаем гостей с Европейского Севера

Народы региона Европейский Север России: карелы, финны; поморы — морские рыболовы и открыватели земель. Примеры приветствий и имён народов региона. Природа Крайнего Севера и «крайнего запада» европейской части России: Белое, Баренцево, Балтийское моря, озера Карелии, водопад Кивач, лесные растения. Янтарь. Игра «лесник» (на основе игры «садовник») — закрепление знаний о съедобных ягодах северных лесов. Города: Петрозаводск, Архангельск, Санкт-Петербург, Калининград (расположение, достопримечательности). Знакомство с карело-финским эпосом «Калевала», карельская сказка «Почему в море вода солёная».

Тема 8. Праздник кончается, дружба продолжается

«Путешествие» от самого восточного края страны до самого западного края. Уважительное отношение к традициям, культуре и языку своего народа и других народов России.

Второй год обучения

Раздел 2. Друзья приглашают в гости (34 ч)

Тема 1. Введение. Праздники государственные и национальные. Многообразие праздников, их связь с историей народа, с особенностями культуры, хозяйственной и трудовой деятельностью. Традиции и обычаи празднования: песни, танцы, игры, сказки, притчи, легенды. Ценностные представления о любви к России, народам Российской Федерации, к своей малой родине.

Тема 2. Праздники народов России

Страна встречает Новый год. Традиции празднования Нового года. Украшенная ёлка — символ праздника. Образ праздника в повести А. Н. Толстого «Детство Никиты». Великий Устюг — родина Деда Мороза. У разных народов России — свой Дед Мороз.

Цаган Сар и Сагаалган. Новогодний праздник у калмыков и бурят. Что такое «белый месяц». Праздничное угощение. Творчество калмыцкого танцевального ансамбля «Тюльпан». Калмыцкий эпос «Джангар».

Масленица. Масленица — проводы зимы. История праздника. Символ масленичных празднований. Масленичные игры. Проводы Масленицы. Прощёное воскресенье.

Навруз. День весеннего равноденствия. Как отмечают праздник встречи весны и Нового года народы Северного Кавказа. Как отмечают праздник татары, башкиры, крымские татары. Праздничное угощение. Народные гулянья.

Пурим. Праздник весны в честь спасения еврейского народа. История о персидском царе Артаксерксе, его придворном Амане и прекрасной Есфирь. Служба в синагоге. Праздничный карнавал. Традиционные лакомства.

Пасха. Пасха — один из главных христианских праздников. Истоки праздника. Великий пост перед Пасхой. Символы праздника. Картина С. Д. Милорадовича «Приготовление к Пасхе». Что такое «крестный ход». Праздник Пасхи в произведениях искусства: живописи, литературе.

День рождения оленёнка. Рождение оленёнка — важное событие в жизни народов Севера России. Праздничные традиции: игры, соревнования, танцы. Значение оленеводства в жизни народов Севера.

Ураза-байрам. Один из самых важных праздников мусульман. Мусульмане. Народы, которые исповедуют ислам. Пост во время священного месяца Рамадан. Праздничное угощение. Ураза-байрам — праздник добра, сострадания и милосердия.

Сабантуй. Праздник, посвящённый весенним полевым работам. Праздничные соревнования, танцы. Татарские и башкирские народные музыкальные инструменты. Праздничное угощение. Трудовые праздники, связанные с весенним севом других народов нашей страны: Удмуртский Тулыс Геры, марийский Агавайрем, чувашский Акатуй, Собантой на Северном Кавказе.

Гербер. Удмуртский праздник плуга и изобилия. Спектакль «Свадьба поля». Удмуртское праздничное угощение. Игры, танцы, хоровод. Национальные песни, народные музыкальные инструменты.

Рош а-Шана. Еврейский Новый год в сентябре. Традиции праздника. Праздничные открытки: история и современность. Шофар — древний музыкальный инструмент. Праздничные угощения.

Праздники урожая. Как выглядит осень? Как встречали осень русские крестьяне. Картина Б. М. Кустодиева «Осенний сельский праздник». Хозяйка татарского праздника урожая — Сэмбелэ. Чувашский праздник урожая на мельнице: Чуклеме. Чувашия — край ста тысяч песен. Дервиза — праздник урожая крымских татар. Праздники урожая на Кавказе: соревнования по стрельбе из ружья и лука. Грациозные танцы горцев.

Обобщение по теме «Праздники народов России».

Тема 3. Почитаем сказки народов России

Уважительное отношение к традициям и культуре своего народа и других народов России. Первоначальные представления о морали, об основных понятиях этики (добро и зло, истина и ложь, смысл и ценность жизни, справедливость, милосердие, нравственный выбор, достоинство, любовь и др.). Первоначальные

представления о духовных ценностях народов России. Уважительное отношение к традициям, культуре и языку своего народа и других народов России.

Мансийская сказка. Гордый олень.

Сказка крымских татар. Три сестры.

Удмуртская сказка. Мышь и Воробей.

Мордовская сказка. Как собака друга искала.

Якутская сказка. Как Ветер к великой Горе ходил.

Негидальская сказка. Таёжный человек и его друзья.

Татарская сказка. Звёздочка Зухра.

Чукотская сказка. Кудрявая девочка.

Балкарская сказка. Мудрый старик.

Русская сказка. Два Мороза.

Еврейская притча. Путники и каменная глыба.

Ингушская сказка. Кузнечик и муравей.

Третий год обучения

Раздел 3. Ярмарка мастеров России (34 ч)

Тема 1. **Введение.** Общее знакомство с материальной культурой народов России: народные промыслы и ремёсла, национальные костюмы, игрушки. Уважительное отношение к традициям и культуре своего народа и других народов России.

Тема 2. **Зайдём в каждый дом**

Русская изба. Что такое сруб, конёк, наличники, ставни. Красный угол — самое почитаемое место в доме. Мебель в русской избе. Большие русские семьи. Зачем была нужна русская печь. Пословицы и поговорки про русскую избу. Русская баня.

Татарский дом. Деревянные украшения. Убранство дома: лавки, сундуки, ковры. Мужская и женская половины дома. Приготовление пищи, национальные блюда. Национальное рукоделие: вышивка на полотенцах.

Чум. Переносное жилище кочевых народов Сибири, Дальнего Востока и Севера России. Из чего делают чум. Устойчивость к морозам и ветру. Очаг. Как в чуме встречают гостей. Что в чуме используется вместо мебели.

Яранга. Жилище народов Севера. Чем отличается чум от яранги. Устройство яранги. Как в яранге хранят и готовят продукты. Приём гостей.

Юрта. Жилище степных народов. Из чего делают юрту, переносные и непереносные юрты. Внутреннее строение юрты. Зачем наверху отверстие? Вход в юрту — уникальный полог-ковёр. Правила поведения гостей.

Кавказская сакля. Поселение народов Северного Кавказа. Горное селение — аул. Из чего горцы строили сакли. Для чего используется крыша сакли. Вход, окна, очаг. Кладовая, предметы быта. Почему дома в ауле обращены на юг. Место поселений: возле пастбищ и водных источников. Обычай гостеприимства.

Казачий курень. Поселения на берегах Дона, на Кубани и в Ставрополье. История появления казаков. Казачья станица. Происхождение слова «курень». Обстановка в доме. Казачье оружие. Казачьи обычаи.

Мазанка. Дома народов юга России. Другое название мазанки: хата. Как строили мазанку. Убранство внутри хаты: половики, рушники, скатерти. Как готовили угощение. Приём гостей.

Обобщение по теме «Зайдём в каждый дом».

Тема 3. **Народные ремёсла**

Гончарное ремесло. Возникновение ремесла. Появление гончарного круга. Что изготавливают гончары. Роспись изделий. Искусство керамики у разных народов. Мастера Гжели. Особая роспись изделий Гжели.

Деревянные ремёсла. Что делают из дерева: мебель и орудия труда, кухонная утварь и музыкальные инструменты, игрушки и украшения. Деревянное кружево в украшении домов. Деревянная мебель в домах. Прялки. Деревянная кухонная утварь: ложки, ковши, чаши, блюда, солонки, печные лопаты. Хохлома. Как создаётся хохломская роспись. Берестяное ремесло. Изделия из берёсты в домах народов Севера России, Сибири, Дальнего Востока. Берестяные туеса и корзинки в комяцкой избе. Детские игрушки из берёсты: погремушка-шаркунок, плетёная лошадка. Русская лаковая миниатюра. Изделия из продуктов переработки дерева — из слоёв бумаги или картона, пропитанных клеем. Техника папье-маше. Возникновение искусства лаковой миниатюры в подмосковном Федоскино в XVIII веке. Палехские шкатулки. Особенности палехской миниатюры. Где живут мастера лаковой миниатюры.

Красота, застывшая в металле. Изделия кузнецов: кольчуги, мечи и наконечники стрел, серпы, вилы, топоры, подковы, украшения. Тульские умельцы. Повесть Н. Лескова «Левша». Что изготавливали тульские мастера: оружие, самовары. Роспись металлических подносов: Жостово. Традиционный рисунок жостовской росписи — букет ярких, пышных роз. Оружие, которое делали в кавказском ауле Кубачи. Легенды о мастерстве кубачинцев. Изготовление ювелирных украшений и серебряной посуды: металлическое кружево. Якутский музыкальный инструмент — хомус: уникальное звучание.

Резьба по кости. История использования кости человеком с древнейших времён. Мастера из северного селения Холмогоры. Изделия из клыков и бивней животных. Декоративные скульптуры. Умение чукчей и эскимосов создавать изделия из моржовых клыков и зубов кашалота. Традиции косторезного ремесла. Сказка, рассказанная на моржовом клыке.

Ковроткачество. Ковер-самолёт из сказки. Ковры есть в любом жилище. История возникновения искусства ковра. Ковроткачество на Северном Кавказе, в Дагестане. Ценность ковра. Сложный рисунок и орнамент на ковре ручной работы. Как ковры проверяли на прочность.

Женское рукоделие. Кружевоплетение и центры этого ремесла: город Елец в Липецкой области, Михайлов в Рязанской области, Вятка в Кировской области, Галич в Костромской области и Вологда и Вологодская область. «Нетающий иней» вологодского кружева. Кружевница за работой на картине В. А. Тропинина. Павловопосадские платки и их необыкновенный рисунок. Пуховые платки из Оренбурга. Вышивка шёлком в Кайтагском районе Дагестана. Искусство вышивки золотыми и серебряными нитями, которым владеют татарские женщины. Техника золотого шитья в городе Торжке Тверской области. Вышивки чувашских мастериц. Вышивка бисером на меховой одежде у эвенков.

Тема 4. Народный костюм — красота из глубины веков

Женский русский костюм: из чего состоит, чем украшен. Части костюма: рубаша, сарафан, юбка, фартук, кокошник, кичка. Особенности костюма каждой российской губернии. Мужской костюм: рубаша, штаны, пояс. Что такое косоворотка. Зипуны и душегреи. Как отличалась одежда знатных людей. Обувь: лапти, сапоги, валенки.

Татарский костюм. Основа костюма: рубаша и штаны. Происхождение слова «штаны». Кулмэк и камзол, дублёнки, шубы. Головные уборы: домашние и выходные. Тюбетейка. Женский головной убор: калфак. Богатые украшения, нагрудник, перевязь. Татарская обувь: ичиги. Почему у татарских сапог завёрнуты вверх носы?

Удмуртский костюм. Удмуртский костюм — символ трудолюбия и аккуратности. Использование растительных красителей. Вышивка на удмуртском костюме. Украшения из монет. Одежда для холодной зимы: шерстяные кафтаны, шубы из овчины, валенки. Общие черты в костюмах народов Поволжья. Необычный головной убор: айшон у удмуртов; шурка у марийцев; панго у мордовцев. Пояс в удмуртском костюме. Традиции народа в ношении национального костюма.

Калмыцкий костюм. Легенда о появлении национального калмыцкого костюма. Мужской костюм: рубаша, штаны, бешмет, шуба и валенки. Каргуз. Женский костюм: длинное платье и безрукавка с яркими узорами. Какие причёски носили замужние женщины. Традиции ношения головных уборов у калмыков.

Костюмы народов Северного Кавказа. Общие черты национальной одежды. Из чего создавалась традиционная одежда народов Кавказа. Как это связано с их традиционными занятиями. Дорогие материалы для праздничной одежды. Одежда защищала от неблагоприятных погодных условий. Чем отличалась одежда знатных и бедных людей. Бешмет. Бурка и её назначение. Одежда народов Кавказа приспособлена для жизни в горах. Папаха не просто предмет одежды, а символ чести мужчины. Праздничный мужской костюм — кафтан-черкеска. Как одежда горца связана с оружием. Кинжал — неотъемлемая часть национального костюма. Праздничная женская одежда. Костюм невесты. Значение платка для кавказских женщин. Традиции национального костюма на Кавказе в современной жизни.

Бурятский костюм. Байкал — колыбель бурятского народа. Традиционные занятия бурят, их связь с народным костюмом. Из чего шили одежду буряты, у каких народов они покупали ткани. Главный предмет одежды — халат. Его использование в повседневной жизни. Особое значение пуговиц в бурятском костюме. Огниво — часть мужского костюма. Родовые ножи. Головные уборы. Обувь (унты). Женские украшения. Традиции и обычаи бурят.

Одежда северных оленеводов и охотников. Какой должна быть одежда людей, живущих в тундре. Многослойность — условие сохранения тепла. Кухлянка — меховая куртка, сшитая из шкуры оленя или нерпы. Зачем надевать сразу две кухлянки? Вся одежда сшита из меха. Разные названия меховых сапог. Украшение одежды: аппликации из меха и национальная вышивка. Традиционная одежда ненцев, хантов, манси, коми и других народов — малица. Что народы Севера носят летом.

Одежда народов Приамурья. Основное занятие жителей Амура — рыболовство. Секреты обработки рыбьей кожи. Что можно сшить из этого материала. Нитки из волокон крапивы. Как достичь разных цветов в одежде из рыбьих шкур. Украшения аппликацией. Меховая одежда. Как обращаться с вещами из рыбьей кожи. Берестяные туеса для хранения одежды. Сохранение древних промыслов.

Тема 5. Такие разные игрушки

Погремушка. Первая игрушка всех детей. Археологические находки. Из чего делали русские погремушки в старину. Погремушки народов ханты и манси. Чем наполняли погремушки народы Кавказа. Происхождение названия этой игрушки.

Кукла. Любимая игрушка девочек. Из чего делали кукол. Куклы у коми-пермяков из травы, соломы и небольших поленьев. Плетённые из рогозы алтайские куклы. Русские куклы из кусочков ткани. Игра в дочки-матери. Как рисовали лицо осетинской кукле. Акань и нухуко — куклы из меха у народов Севера. Традиционная татарская кукла из шерстяных ниток. Изготовление кукол у лезгин. Куклы из дерева и глины у народов Дагестана.

Глиняные игрушки. История дымковской игрушки. Особенные свистульки. Барыня и молодец, русская красавица с коромыслом — традиционные дымковские персонажи. Изготовление игрушек из особой глины в деревне Филимоново Тульской области. Каргопольская игрушка полуконь-получеловек Полкан (Архангельская область).

Деревянные игрушки. Потешка. Значение слова «потеха». Знаменитая матрёшка. История этой игрушки. Разнообразные матрёшки. Резные богородские фигурки. Подвижные игрушки. Кубарь — любимая игра русских детей. Какие разные волчки делают народы России. Лошадка-скакалка — излюбленная игра мальчишек. Игрушки-

головоломки народа ханты.

Игрушки, которые учат профессии. Копии взрослых орудий труда. В чём их назначение? Игрушечные прялки. Игрушки будущих оленеводов, охотников и рыбаков. Как игрушки готовили детей к взрослой жизни. Тренировка нужных качеств в игре.

Четвёртый год обучения

Раздел 4. Золотая книга российского народа (34 ч)

Тема 1. Что нас объединяет

Введение. Общая история народов России. Что нас объединяет: язык, нравственные ценности, общая территория, общая история. Первоначальные представления о национальных героях и важнейших событиях истории России и её народов.

Мы — российский народ. Люди разных национальностей — единый народ, россияне. Элементарные представления о политическом устройстве Российского государства, органах власти в Российской Федерации. Общие законы. Государственные символы. Субъекты Российской Федерации и их официальные символы: гимны, флаги, гербы.

Мы граждане России. Паспорт гражданина Российской Федерации. Общие права и обязанности. Правоохранительные органы России. Российская армия. День защитника Отечества. Памятники истории и культуры нашей родины. Заповедники России.

Нас объединяет русский язык. Уважительное отношение к русскому языку как государственному языку Российской Федерации. Слова писателей нашей страны — представителей разных национальностей — о величии и красоте русского языка; уважительное отношение к русскому языку как языку межнационального общения. Языки народов России; ценностное отношение к своему национальному языку и культуре.

Нас объединяют нравственные ценности. Нравственные правила, определяющие наше поведение. Первоначальные нравственные представления о долге, чести и достоинстве в контексте отношения к Отечеству, согражданам, семье, школе, одноклассникам. Первоначальные представления о базовых национальных ценностях; традиционные ценности российского народа. Баронесса Юлия Петровна Вревская, сестра милосердия, — пример высшего проявления нравственности в русской истории.

У нас общая история и территория. Опыт побед наших предков. Уважительное отношение к воинскому прошлому и настоящему нашей страны, уважение к защитникам Родины. Гордость своей страной. Достопримечательности России.

Тема 2. Героические страницы Российской истории

Ратные подвиги. 1612 год: в час испытаний. Смутные времена. Смена царской династии. Самозванцы на троне. Интервенция польских и шведских войск на территорию нашей родины. Народное ополчение. Минин и Пожарский. 4 ноября — День народного единства.

Отечественная война 1812 года. Поход Наполеона в Россию. Кутузов во главе русского войска. Бородинская битва. Оставление Москвы. Всенародный отпор врагу. Патриотический подъём русского народа. Партизанские отряды. Изгнание армии Наполеона из России.

Великая война, великая Победа (1941—1945). Нападение фашистской Германии на СССР. Первые дни войны. Защита Брестской крепости. Сталинградская битва. Народы России в обороне Сталинграда. Партизанское движение в тылу врага. Дети-партизаны. Юные герои: Марат Казей. Партизан Николай Киселёв. Освобождение Европы. Великая победа. Народы России — герои Великой Отечественной войны.

Трудовые подвиги. Совместный труд многонационального российского народа. Создадим дворец для народа! Московское метро — город под землёй. Сложные условия строительства метро. Станции московского метро.

«Всё для фронта, всё для победы!» Подвиг тружеников тыла. Эвакуация промышленных предприятий. Челябинск — Танкоград. Уральский добровольческий танковый корпус.

Восстановление народного хозяйства. Последствия войны. Возрождение городов. Строительство новых заводов и фабрик.

Тема 3. Культура, наука, спорт: достижения и победы

Великая российская культура. Российская культура — важнейшая объединительная ценность для всех народов нашей страны. Традиция дружбы и уважительного отношения к культурам всех народов в России. Многонациональная культура России. Особая роль культуры в сплочении народов нашей страны. Выдающиеся деятели культуры народов нашей родины.

Живопись. Коллекции живописного наследия. Выдающиеся русские художники. Художественные галереи и музеи нашей страны: Третьяковская галерея (Москва), Эрмитаж, Русский музей (Санкт-Петербург). Картинная галерея, художественный музей в нашем городе.

Музыка. Российские композиторы, певцы и музыканты. П. И. Чайковский, С. В. Рахманинов, С. С. Прокофьев, Д. Д. Шостакович, А. И. Хачатурян, В. А. Гергиев, Ф. И. Шаляпин, А. Ю. Нетребко.

Балет. Школа русского балета, её влияние на развитие балетного искусства в мире. Шедевры классического балета — «Спящая красавица», «Лебединое озеро», «Спартак», «Золушка». Выдающаяся балерина Г. С. Уланова.

Архитектура и скульптура. Формирование понятия о памятниках архитектуры: дворцы, усадьбы, музеи,

садово-парковые ансамбли, здания театров, университетов, триумфальные арки, памятники и скульптуры. Обзорное знакомство с памятниками архитектуры и скульптурой в разных городах нашей родины. Россия — страна, привлекательная для туристов.

Литература. Единство многонациональной литературы России. Первое понятие о связи классической русской литературы и национальной литературы народов России, имена классиков русской и национальной литературы нашей страны: А. С. Пушкин, Л. Н. Толстой, Ф. М. Достоевский, А. П. Чехов. Ф. А. Искандер. «Чукотская сага» Ю. С. Рытхэу. Классик татарской литературы Г. Тукай.

Театр. Появление национального театра. Школа К. С. Станиславского. Театральное искусство современной России. Первый постоянный театр в России XVII в., Московский Художественный театр. Театры в Самаре, Санкт-Петербурге, Новосибирске, Казани, Махачкале и других городах России.

Кино. Знакомство с выдающимися деятелями российского кинематографа, шедеврами отечественного кино. С. Эйзенштейн, Г. Данелия, Г. Чухрай, Л. Быков, А. Роу, А. Мкртчян, Л. Попов.

Учёные, прославившие Россию. Вклад учёных России в постижение тайн природы. Знакомство с учёными России, совершившими выдающиеся открытия: М. В. Ломоносовым, Н. И. Лобачевским, Н. И. Пироговым, Д. И. Менделеевым, И. И. Мечниковым, С. В. Ковалевской, И. П. Павловым, А. С. Поповым, Ж. И. Алфёровым, Д. С. Лихачёвым. Начало космической эры. Первый искусственный спутник Земли. День космонавтики — 12 апреля 1961 г. и первый полёт человека в космос. С. П. Королёв. Первый отряд космонавтов: Юрий Гагарин, Валентина Терешкова, Герман Титов, Андриян Николаев, Павел Попович, Валерий Быковский, Алексей Леонов.

Спортивные победы. Приобщение людей к спорту в нашей стране. Герои Олимпийских игр. Первая золотая олимпийская медаль фигуриста из России. Советские спортсмены на олимпиаде в Хельсинки. Победа советских фигуристов на олимпиаде в 1980 г. Многократные олимпийские чемпионы — наши соотечественники. Олимпиада 2014 г. в г. Сочи. Хоккей. Сборная СССР — «Красная машина». «Золотая шайба» — основатель турнира Анатолий Тарасов. Футбол. Первый официальный матч. Футбольные клубы СССР. Чемпионат мира по футболу в 2018 г. в России. Лев Яшин — «Чёрная пантера».

Тема 4. **Россия стремится в будущее.** Главное богатство России — её народ. Новые достижения в области науки и техники, медицины и образования, культуры и спорта.

Планируемые предметные результаты освоения учебного модуля «Народы России: дорога дружбы»

Планируемые предметные результаты освоения содержания учебного модуля «Народы России: дорога дружбы» в соответствии с требованиями Стандарта приводятся в двух блоках: (1) «Выпускник научится»; (2) «Выпускник получит возможность научиться». Это позволяет различать систему базовых знаний и учебных действий, которые принципиально необходимы для успешного обучения в начальной школе (1), и систему учебных действий в отношении знаний, умений, навыков, расширяющих и углубляющих опорную систему или выступающих как пропедевтика для дальнейшего изучения учебного модуля (2).

В результате изучения учебного модуля «Народы России: дорога дружбы» выпускники заложат фундамент своей культурологической и этнологической грамотности, осознают, что исторические события, достижения науки, литературы, искусства, спорта объединяют народы РФ и служат духовными скрепами многонационального российского народа; обретут чувство гордости за свою страну, чувство единения с гражданами своей страны вне зависимости от национальной принадлежности, политических или религиозных убеждений.

Выпускник научится:

– узнавать государственную символику Российской Федерации и регионов Российской Федерации, в том числе своего региона; перечислять достопримечательности столицы, родного края, регионов Российской Федерации;

– понимать роль русского языка как государственного языка Российской Федерации, уважительно относиться к языку своего народа и других народов России;

– находить на карте России географические объекты, в частности: полуострова (Чукотка, Камчатка, Ямал, Крым); острова (Сахалин); горы (Алтай, Уральские горы, Кавказ); реки (Амур, Волга, Нева); озёра (Байкал); океаны (Северный Ледовитый); моря (Чёрное, Каспийское, Балтийское) и т. д.;

– рассказывать о природном разнообразии и городах России (Анадырь, Петропавловск-Камчатский, Владивосток, Якутск, Архангельск, Грозный, Нальчик, Севастополь, Бахчисарай, Казань, Уфа, города Золотого кольца России, Петрозаводск, Калининград);

– указывать ведущие признаки этноса: название (этноним), язык, внешний вид (антропологический тип);

– рассказывать о традиционных праздниках народов России, различать их символику;

– называть исторические события, достижения спорта, объединяющие народы РФ; имена героев мирного и военного времени разных национальностей (в пределах содержания модуля);

– ориентироваться в важнейших для страны и личности событиях и фактах прошлого и настоящего;

оценивать их возможное влияние на будущее, приобретая тем самым чувство исторической перспективы;

– на основе имеющихся знаний отличать реальные исторические факты от вымыслов; отличать литературные произведения, фольклор народов РФ от документальных рассказов о реальных событиях;

– осознавать свою неразрывную связь с разнообразными окружающими социальными группами, представителями разных этносов;

– используя дополнительные источники информации (на бумажных и электронных носителях, в том числе в контролируемом Интернете), находить факты, относящиеся к образу жизни, обычаям и верованиям своих предков и разных народов Российской Федерации;

– использовать различные справочные издания (словари, энциклопедии) и детскую литературу о человеке и обществе с целью поиска информации, ответов на вопросы, объяснений, для создания собственных устных или письменных высказываний.

Выпускник получит возможность научиться:

различать понятия «многонациональный народ России», «большая Родина» (государство), «малая родина» (регион, город, село), «культура»;

оценивать характер взаимоотношений людей в различных социальных группах (семья, группа сверстников, этнос), в том числе с позиции развития этических чувств, доброжелательности и эмоционально-нравственной отзывчивости, понимания чувств других людей, представителей других народов и сопереживания им;

– наблюдать и описывать проявления богатства внутреннего мира человека; проявлять уважение и готовность выполнять совместно установленные договорённости и правила, в том числе правила общения со взрослыми и сверстниками в официальной обстановке вне зависимости от национальной принадлежности или религиозных убеждений;

– определять общую цель в совместной деятельности и пути её достижения; договариваться о распределении функций и ролей; осуществлять взаимный контроль в совместной деятельности; адекватно оценивать собственное поведение и поведение окружающих.

– наблюдать и описывать проявления богатства внутреннего мира человека в его созидательной деятельности на благо семьи, в интересах образовательной организации, социума, этноса, страны;

– проявлять уважение и готовность выполнять совместно установленные договорённости и правила, в том числе правила общения со взрослыми и сверстниками в официальной обстановке вне зависимости от национальной принадлежности или религиозных убеждений; участвовать в коллективной коммуникативной деятельности в информационной образовательной среде;

– формировать межкультурные компетенции, понимать, что культура любого этноса находится в тесной взаимосвязи с другими культурами, включает в себя традиции и новации;

– проявлять уважение и готовность выполнять правила общения на основе понимания ценности нравственных чувств и нравственного поведения по отношению к людям разных национальностей.

Рабочая программа курса внеурочной деятельности «Разговоры о важном»

Пояснительная записка

Программа курса внеурочной деятельности «Разговоры о важном» (далее – программа) разработана в соответствии с требованиями федеральных государственных образовательных стандартов начального общего, основного общего и среднего общего образования, ориентирована на обеспечение индивидуальных потребностей обучающихся и направлена на достижение планируемых результатов федеральных основных образовательных программ начального общего, основного общего и среднего общего образования с учётом выбора участниками образовательных отношений курсов внеурочной деятельности. Это позволяет обеспечить единство обязательных требований ФГОС во всём пространстве школьного образования: не только на уроке, но и во внеурочной деятельности.

Задачей педагога является развитие у обучающегося ценностного отношения к Родине, природе, человеку, культуре, знаниям, здоровью, сохранение и укрепление традиционных российских духовно-нравственных ценностей.

Педагог помогает обучающемуся:

- в формировании его российской идентичности;
- в формировании интереса к познанию;
- в формировании осознанного отношения к своим правам и свободам и уважительного отношения к правам и свободам других;
- в выстраивании собственного поведения с позиции нравственных и правовых норм;
- в создании мотивации для участия в социально значимой деятельности;
- в развитии у школьников общекультурной компетентности;
- в развитии умения принимать осознанные решения и делать выбор;
- в осознании своего места в обществе;
- в познании себя, своих мотивов, устремлений, склонностей;

– в формировании готовности к личностному самоопределению.

Программа реализуется в работе с обучающимися 1-4 классов. 1 класс-33 часа, 2-4 классы по 34 учебных часа.

Занятия по программе проводятся в формах, соответствующих возрастным особенностям обучающихся и позволяющих им вырабатывать собственную мировоззренческую позицию по обсуждаемым темам (например, познавательные беседы, деловые игры, викторины, интервью, блиц-опросы и т.д.

Внеурочное занятие проходит каждый понедельник. Оно начинается поднятием Государственного флага Российской Федерации, слушанием (исполнением) Государственного гимна Российской Федерации. Это мероприятие проходит в общем школьном актовом зале. Затем обучающиеся расходятся по классам, где проходит тематическая часть занятия.

Цель мотивационной части занятия – предъявление обучающимся темы занятия, выдвижение мотива его проведения. Эта часть обычно начинается с просмотра видеоматериала, оценка которого является введением в дальнейшую содержательную часть занятия.

Основная часть строится как сочетание разнообразной деятельности обучающихся: интеллектуальной (работа с представленной информацией), коммуникативной (беседы, обсуждение видеоролика), практической (выполнение разнообразных заданий), игровой (дидактическая и ролевая игра), творческой (обсуждение воображаемых ситуаций, художественное творчество).

В заключительной части подводятся итоги занятия.

СОДЕРЖАНИЕ

Образ будущего. Ко Дню знаний. Иметь позитивный образ будущего – значит понимать, к чему стремиться, и осознавать, что это придаёт жизни определённую наполняемость глубокими смыслами и ценностями. Будущее России – это образ сильного и независимого государства, благополучие которого напрямую зависит от наших действий уже сегодня. День знаний – это праздник, который напоминает нам о важности и ценности образования, которое является основой позитивного образа будущего, ведь в условиях стремительных изменений в мире крайне важно учиться на протяжении всей жизни, чтобы идти в ногу со временем.

Век информации. 120 лет Информационному агентству России ТАСС. Информационное телеграфное агентство России (ИТАР-ТАСС) – это крупнейшее мировое агентство, одна из самых цитируемых новостных служб страны. Агентство неоднократно меняло названия, но всегда неизменными оставались его государственный статус и функции – быть источником достоверной информации о России для всего мира. В век информации крайне важен навык критического мышления. Необходимо уметь анализировать и оценивать информацию, распознавать фейки и не распространять их.

Дорогами России. «Российские железные дороги» – крупнейшая российская компания, с большой историей, обеспечивающая пассажирские и транспортные перевозки. Вклад РЖД в совершенствование экономики страны. Железнодорожный транспорт – самый устойчивый и надёжный для пассажиров: всепогодный, безопасный и круглогодичный. Развитие транспортной сферы России. Профессии, связанные с железнодорожным транспортом.

Путь зерна. Российское сельское хозяйство – ключевая отрасль промышленности нашей страны, главной задачей которой является производство продуктов питания. Агропромышленный комплекс России выполняет важнейшую миссию по обеспечению всех россиян продовольствием, а его мощности позволяют обеспечивать пшеницей треть всего населения планеты. Сельское хозяйство – это отрасль, которая объединила в себе традиции нашего народа с современными технологиями: роботами, информационными системами, цифровыми устройствами. Разноплановость и востребованность сельскохозяйственных профессий, технологичность и экономическая привлекательность отрасли (агрохолдинги, фермерские хозяйства и т. п.).

День учителя. Учитель – одна из важнейших в обществе профессий. Назначение учителя – социальное служение, образование и воспитание подрастающего поколения. В разные исторические времена труд учителя уважаем, социально значим, оказывает влияние на развитие образования членов общества. Учитель – советчик, помощник, участник познавательной деятельности школьников.

Легенды о России. Любовь к Родине, патриотизм – качества гражданина России. Знание истории страны, историческая правда, сохранение исторической памяти – основа мировоззренческого суверенитета страны. Попытки исказить роль России в мировой истории – одна из стратегий информационной войны против нашей страны.

Что значит быть взрослым? Быть взрослым – это нести ответственность за себя, своих близких и свою страну. Активная жизненная позиция, созидательный подход к жизни, умение принимать решения и осознавать их значение, жить в соответствии с духовно-нравственными ценностями общества – основа взрослого человека. Проекты, в которых младший школьник может проявлять свою ответственность и заботу о других.

Как создать крепкую семью. День отца. Семья как ценность для каждого гражданина страны. Крепкая семья – защита и забота каждого члена

семьи о своих близких. Образ крепкой семьи в литературных произведениях. Преемственность поколений: семейные ценности и традиции (любовь, взаимопонимание, участие в семейном хозяйстве, воспитании детей). Особое отношение к старшему поколению, проявление действенного уважения, внимания к бабушкам и

дедушкам, забота о них.

Гостеприимная Россия. Ко Дню народного единства. Гостеприимство – качество, объединяющее все народы России. Семейные традиции встречи гостей, кулинарные традиции народов России. Путешествие по России – это знакомство с культурой, историей и традициями разных народов. Гастрономический туризм – это вид путешествий, основой которого являются поездки туристов по стране с целью знакомства с особенностями местной кухни и кулинарных традиций.

Твой вклад в общее дело. Уплата налогов – это коллективная и личная ответственность, вклад гражданина в благополучие государства и общества. Ни одно государство не может обойтись без налогов, это основа бюджета страны, основной источник дохода. Своим небольшим вкладом мы создаём будущее страны, процветание России. Каким будет мой личный вклад в общее дело?

С заботой к себе и окружающим. Доброта и забота – качества настоящего человека, способного оказывать помощь и поддержку, проявлять милосердие. Доброе дело: кому оно необходимо и для кого предназначено. Добрые дела граждан России: благотворительность и пожертвование как проявление добрых чувств и заботы об окружающих.

День матери. Мать, мама – главные в жизни человека слова. Мать – хозяйка в доме, хранительница семейного очага, воспитательница детей. Материнство – это счастье и ответственность. Многодетные матери: примеры из истории и современной жизни. «Мать-героиня» – высшее звание Российской Федерации. Как поздравить маму в её праздник – День матери?

Миссия-милосердие (ко Дню волонтёра). Кто такой волонтёр? Деятельность волонтёров как социальное служение в военное и мирное время: примеры из истории и современной жизни. Милосердие и забота – качества волонтёров. Направления волонтерской деятельности: экологическое, социальное, медицинское, цифровое и т. д. Зооволонтерство – возможность заботы и помощи животным.

День Героев Отечества. Герои Отечества – это самоотверженные и мужественные люди, которые любят свою Родину и трудятся во благо Отчизны. Качества героя – человека, ценою собственной жизни и здоровья спасающего других: смелость и отвага, самопожертвование и ответственность за судьбу других. Проявление уважения к героям, стремление воспитывать у себя волевые качества: смелость, решительность, стремление прийти на помощь. Участники СВО – защитники будущего нашей страны.

Как пишут законы? Для чего нужны законы? Как менялся свод российских законов от древних времён до наших дней. Законодательная власть в России. Что такое права и обязанности гражданина? От инициативы людей до закона: как появляется закон? Работа депутатов: от проблемы – к решению (позитивные примеры).

Одна страна – одни традиции. Новогодние традиции, объединяющие все народы России. Новый год – любимый семейный праздник. История возникновения новогоднего праздника в России. Участие детей в подготовке и встрече Нового года. Подарки и пожелания на Новый год. История создания новогодних игрушек. О чём люди мечтают в Новый год.

День российской печати. Праздник посвящён работникам печати, в том числе редакторам, журналистам, издателям, корректорам, – всем, кто в той или иной степени связан с печатью. Российские традиции издательского дела, история праздника. Издание печатных средств информации – коллективный труд людей многих профессий. Школьные средства массовой информации.

День студента. День российского студенчества: история праздника и его традиции. История основания Московского государственного университета имени М.В. Ломоносова. Студенческие годы – это путь к овладению профессией, возможность для творчества и самореализации. Наука: научные открытия позволяют улучшать жизнь людей, обеспечивают прогресс общества. Науку делают талантливые, творческие, увлечённые люди.

БРИКС (тема о международных отношениях). Роль нашей страны в современном мире. БРИКС – символ многополярности мира. Единство и многообразие стран БРИКС. Взаимная поддержка помогает государствам развивать торговлю и экономику, обмениваться знаниями и опытом в различных сферах жизни общества. Россия успешно развивает контакты с широким кругом союзников и партнёров. Значение российской культуры для всего мира.

Бизнес и технологическое предпринимательство. Что сегодня делается для успешного развития экономики России? Учиться сегодня нужно так, чтобы суметь в дальнейшем повысить уровень своего образования, перестроиться на использование новых цифровых технологий, где их раньше никогда не было. Искусственный интеллект и человек. Стратегия взаимодействия.

Искусственный интеллект – стратегическая отрасль в России, оптимизирующая процессы и повышающая эффективность производства. Искусственный интеллект – помощник человека. ИИ помогает только при условии, если сам человек обладает хорошими знаниями и критическим мышлением. Правила безопасного использования цифровых ресурсов.

Что значит служить Отечеству? 280 лет со дня рождения Ф. Ушакова. День защитника Отечества: исторические традиции. Профессия военного: кто её выбирает сегодня. Защита Отечества – обязанность гражданина Российской Федерации, проявление любви к родной земле, Родине. Честь и воинский долг. 280-летие со дня рождения великого русского флотоводца Ф.Ф. Ушакова. Качества российского воина: смелость, героизм, самопожертвование.

Арктика – территория развития. Многообразие и красота природы России: представление о природных

особенностях Арктики. Зима в Арктике самая холодная, снежная и суровая. Животные Арктики. Российские исследователи Арктики. Россия – мировой лидер атомной отрасли. Атомный ледокольный флот, развитие Северного морского пути. Знакомство с проектами развития Арктики.

Международный женский день. Международный женский день – праздник благодарности и любви к женщине. Женщина в современном обществе – труженица, мать, воспитатель детей. Великие женщины в истории России. Выдающиеся женщины XX века, прославившие Россию.

Массовый спорт в России. Развитие массового спорта – вклад в благополучие и здоровье нации, будущие поколения страны. Здоровый образ жизни, забота о собственном здоровье, спорт как важнейшая часть жизни современного человека. Условия развития массового спорта в России.

День воссоединения Крыма и Севастополя с Россией. 100 -летие Артека. История и традиции Артека. После воссоединения Крыма и Севастополя с Россией Артек – это уникальный и современный комплекс из 9 лагерей, работающих круглый год. Артек – пространство для творчества, саморазвития и самореализации.

Служение творчеством. Зачем людям искусство? 185 лет со дня рождения П.И. Чайковского. Искусство – это способ общения и диалога между поколениями и народами. Роль музыки в жизни человека: музыка сопровождает человека с рождения до конца жизни. Способность слушать, воспринимать и понимать музыку. Россия – страна с богатым культурным наследием, страна великих композиторов, писателей, художников, признанных во всём мире. Произведения П.И. Чайковского, служение своей стране творчеством.

Моя малая Родина (региональный и местный компонент). Россия – великая и уникальная страна, каждый из её регионов прекрасен и неповторим своими природными, экономическими и другими ресурсами. Любовь к родному краю, способность любоваться природой и беречь её – часть любви к Отчизне. Патриот честно трудится, заботится о процветании своей страны, уважает её историю и культуру.

Герои космической отрасли. Исследования космоса помогают нам понять, как возникла наша Вселенная. Россия – лидер в развитии космической отрасли. Полёты в космос – это результат огромного труда большого коллектива учёных, рабочих, космонавтов, которые обеспечили первенство нашей Родины в освоении космического пространства. В условиях невесомости космонавты проводят сложные научные эксперименты, что позволяет российской науке продвигаться в освоении новых материалов и создании новых технологий.

Гражданская авиация России. Значение авиации для жизни общества и каждого человека. Как мечта летать изменила жизнь человека. Легендарная история развития российской гражданской авиации. Героизм конструкторов, инженеров и лётчиков-испытателей первых российских самолётов. Мировые рекорды российских лётчиков. Современное авиастроение. Профессии, связанные с авиацией.

Медицина России. Охрана здоровья граждан России – приоритет государственной политики страны. Современные поликлиники и больницы. Достижения российской медицины. Технологии будущего в области медицины. Профессия врача играет ключевую роль в поддержании и улучшении здоровья людей и их уровня жизни. Врач – не просто профессия, это настоящее призвание, требующее не только знаний, но и человеческого сочувствия, служения обществу.

Что такое успех? (ко Дню труда). Труд – основа жизни человека и развития общества. Человек должен иметь знания и умения, быть терпеливым и настойчивым, не бояться трудностей (труд и трудно – однокоренные слова), находить пути их преодоления. Чтобы добиться долгосрочного успеха, нужно много трудиться. Профессии будущего: что будет нужно стране, когда я вырасту?

80-летие Победы в Великой Отечественной войне. День Победы – священная дата, память о которой передаётся от поколения к поколению. Историческая память: память о подвиге нашего народа в годы Великой Отечественной войны. Важно помнить нашу историю и чтить память всех людей, перенёсших тяготы войны. Бессмертный полк. Страницы героического прошлого, которые нельзя забывать.

Жизнь в Движении. 19 мая – День детских общественных организаций. Детские общественные организации разных поколений объединяли и объединяют активных, целеустремлённых ребят. Участники детских общественных организаций находят друзей, вместе делают полезные дела и ощущают себя частью большого коллектива. Знакомство с проектами «Орлята России» и Движение Первых.

Ценности, которые нас объединяют. Ценности – это важнейшие нравственные ориентиры для человека и общества. Духовно-нравственные ценности России, объединяющие всех граждан страны.

ПЛАНИРУЕМЫЕ РЕЗУЛЬТАТЫ ОСВОЕНИЯ КУРСА

Занятия в рамках программы направлены на обеспечение достижения обучающимися следующих личностных, метапредметных и предметных образовательных результатов.

ЛИЧНОСТНЫЕ РЕЗУЛЬТАТЫ

В сфере гражданско-патриотического воспитания: становление ценностного отношения к своей Родине – России; осознание своей этнокультурной и российской гражданской идентичности; сопричастность к прошлому, настоящему и будущему своей страны и родного края; уважение к своему и другим народам; первоначальные представления о человеке как члене общества, о правах и ответственности, уважении и достоинстве человека, о нравственно-этических нормах поведения и правилах межличностных отношений.

В сфере духовно-нравственного воспитания: признание индивидуальности каждого человека; проявление сопереживания, уважения и доброжелательности; неприятие любых форм поведения, направленных на причинение физического и морального вреда другим людям.

В сфере эстетического воспитания: уважительное отношение и интерес к художественной культуре, восприимчивость к разным видам искусства, традициям и творчеству своего и других народов; стремление к самовыражению в разных видах художественной деятельности.

В сфере физического воспитания, формирования культуры здоровья и эмоционального благополучия: соблюдение правил здорового и безопасного (для себя и других людей) образа жизни в окружающей среде (в том числе информационной); бережное отношение к физическому и психическому здоровью.

В сфере трудового воспитания: осознание ценности труда в жизни человека и общества, ответственное потребление и бережное отношение к результатам труда, интерес к различным профессиям.

В сфере экологического воспитания: бережное отношение к природе; неприятие действий, приносящих ей вред.

В сфере понимания ценности научного познания: первоначальные представления о научной картине мира; познавательные интересы, активность, инициативность, любознательность и самостоятельность в познании.

МЕТАПРЕДМЕТНЫЕ РЕЗУЛЬТАТЫ

В сфере овладения познавательными универсальными учебными действиями: сравнивать объекты, устанавливать основания для сравнения, устанавливать аналогии; определять существенный признак для классификации, классифицировать предложенные объекты; находить закономерности и противоречия в рассматриваемых фактах, данных и наблюдениях на основе предложенного педагогическим работником алгоритма; выявлять недостаток информации для решения учебной (практической) задачи на основе предложенного алгоритма; устанавливать причинно-следственные связи в ситуациях, поддающихся непосредственному наблюдению или знакомых по опыту, делать выводы; определять разрыв между реальным и желательным состоянием объекта (ситуации) на основе предложенных педагогическим работником вопросов; формулировать выводы и подкреплять их доказательствами на основе результатов проведённого наблюдения (опыта, измерения, классификации, сравнения, исследования); прогнозировать возможное развитие процессов, событий и их последствия в аналогичных или сходных ситуациях; выбирать источник получения информации, согласно заданному алгоритму находить в предложенном источнике информацию, представленную в явном виде, распознавать достоверную и недостоверную информацию самостоятельно или на основании предложенного педагогическим работником способа её проверки; соблюдать с помощью взрослых (педагогических работников, родителей (законных представителей) несовершеннолетних обучающихся) правила информационной безопасности при поиске информации в сети Интернет; анализировать и создавать текстовую, видео-, графическую, звуковую информацию в соответствии с учебной задачей. В сфере овладения коммуникативными универсальными учебными действиями: воспринимать и формулировать суждения, выражать эмоции в соответствии с целями и условиями общения в знакомой среде; проявлять уважительное отношение к собеседнику, соблюдать правила ведения диалога и дискуссии, признавать возможность существования разных точек зрения, корректно и аргументированно высказывать своё мнение; строить речевое высказывание в соответствии с поставленной задачей; создавать устные и письменные тексты (описание, рассуждение, повествование); готовить небольшие публичные выступления, подбирать иллюстративный материал к тексту выступления; принимать цель совместной деятельности, коллективно строить действия по её достижению: распределять роли, договариваться, обсуждать процесс и результат совместной работы, проявлять готовность руководить, выполнять поручения, подчиняться, ответственно выполнять свою часть работы; оценивать свой вклад в общий результат.

В сфере овладения регулятивными универсальными учебными действиями: планировать действия по решению учебной задачи для получения результата; выстраивать последовательность выбранных действий; устанавливать причины успеха/неудач учебной деятельности; корректировать свои учебные действия для преодоления ошибок.

ПРЕДМЕТНЫЕ РЕЗУЛЬТАТЫ

Предметные результаты представлены с учётом специфики содержания предметных областей, к которым имеет отношение содержание курса внеурочной деятельности «Разговоры о важном».

Русский язык: формирование первоначального представления о многообразии языков и культур на территории Российской Федерации, о языке как одной из главных духовно-нравственных ценностей народа; понимание роли языка как основного средства общения; осознание значения русского языка как государственного языка Российской Федерации; понимание роли русского языка как языка межнационального общения; осознание правильной устной и письменной речи как показателя общей

культуры человека; овладение основными видами речевой деятельности на основе первоначальных представлений о нормах современного русского литературного языка; использование в речевой деятельности норм современного русского литературного языка и речевого этикета.

Литературное чтение: осознание значимости художественной литературы и произведений устного народного творчества для всестороннего развития личности человека; формирование первоначального представления о многообразии жанров художественных произведений и произведений устного народного творчества; овладение элементарными умениями анализа и интерпретации текста.

Иностранный язык: знакомство представителей других стран с культурой России.

Математика и информатика: развитие логического мышления; приобретение опыта работы с информацией, представленной в графической и текстовой форме, развитие умений извлекать, анализировать, использовать информацию и делать выводы.

Окружающий мир: формирование уважительного отношения к своей семье и семейным традициям, родному краю, России, её истории и культуре, природе; формирование чувства гордости за национальные свершения, открытия, победы; формирование первоначальных представлений о природных и социальных объектах как компонентах единого мира, о многообразии объектов и явлений природы, о связи мира живой и неживой природы; формирование основ рационального поведения и обоснованного принятия решений; формирование первоначальных представлений о традициях и обычаях, хозяйственных занятиях населения и массовых профессиях родного края, достопримечательностях столицы России и родного края, наиболее значимых объектах Всемирного культурного и природного наследия в России, важнейших для страны и личности событиях и фактах прошлого и настоящего России, основных правах и обязанностях гражданина Российской Федерации; развитие умений описывать, сравнивать и группировать изученные природные объекты и явления, выделяя их существенные признаки и отношения между объектами и явлениями; понимание простейших причинно-следственных связей в окружающем мире (в том числе на материале о природе и культуре родного края); приобретение базовых умений работы с доступной информацией (текстовой, графической, аудиовизуальной) о природе и обществе, безопасного использования электронных ресурсов образовательной организации и сети Интернет, получения информации из источников в современной информационной среде; формирование навыков здорового и безопасного образа жизни на основе выполнения правил безопасного поведения в окружающей среде, в том числе знаний о небезопасности разглашения личной и финансовой информации при общении с людьми вне семьи, в сети Интернет, и опыта соблюдения правил безопасного поведения при использовании личных финансов; приобретение опыта положительного эмоционально-ценностного отношения к природе, стремления действовать в окружающей среде в соответствии с экологическими нормами поведения.

Основы религиозных культур и светской этики: понимание необходимости нравственного совершенствования, духовного развития, роли в этом личных усилий человека; развитие умений анализировать и давать нравственную оценку поступкам, отвечать за них, проявлять готовность к сознательному самоограничению в поведении; построение суждений оценочного характера, раскрывающих значение нравственности, веры как регуляторов поведения человека в обществе и условий духовно-нравственного развития личности; понимание ценности семьи; овладение навыками общения с людьми разного вероисповедания, осознание, что оскорбление представителей другой веры есть нарушение нравственных норм поведения в обществе; понимание ценности человеческой жизни, человеческого достоинства, честного труда людей на благо человека, общества; формирование умений объяснять значение слов «милосердие», «сострадание», «прощение», «дружелюбие», находить образы, приводить примеры проявления любви к ближнему, милосердия и сострадания в религиозной культуре, истории России, современной жизни, открытость к сотрудничеству, готовность оказывать помощь; осуждение любых случаев унижения человеческого достоинства, знание общепринятых в российском обществе норм морали, отношений и поведения людей, основанных на российских традиционных духовных ценностях, конституционных правах, свободах и обязанностях гражданина.

Изобразительное искусство: выполнение творческих работ с использованием различных материалов и средств художественной выразительности изобразительного искусства; умение характеризовать виды и жанры изобразительного искусства; умение характеризовать отличительные особенности художественных промыслов России.

Музыка: знание основных жанров народной и профессиональной музыки.

Труд (технология): формирование общих представлений о мире профессий, значении труда в жизни человека и общества, многообразии предметов материальной культуры.

Физическая культура: формирование общих представлений о физической культуре и спорте, физической активности человека, физических качествах, жизненно важных прикладных умениях и навыках, основных физических упражнениях; развитие умения взаимодействовать со сверстниками в игровых заданиях и игровой деятельности, соблюдая правила честной игры.

Рабочая программа внеурочного курса «Орлята России» Пояснительная записка

В основу курса внеурочной деятельности положен системно- деятельностный подход, позволяющий за

период освоения ребёнком образовательных треков (траекторий социально – коммуникационного развития) осуществить качественный переход от «социальной активности» к «социальной позиции» и «гражданской идентичности». Важно, что в названии программы заключён сущностный нравственный идеал «Орлёнок России».

Структура построения курса предлагает богатые возможности для проявления творческой энергии каждого ребёнка, для развития его инициативы, для формирования активной позиции юных граждан страны. В структуре заложено понимание особенностей психологического развития младшего школьника и условия для формирования самостоятельной личности будущего подростка. Учтено соотношение построения учебных четвертей и распределение нагрузки в них. Цикличность курса, где даётся возможность вернуться к ранее пройденным трекам, позволяет ребёнку, опираясь на полученный опыт, проанализировать свои действия, сделать вывод и попробовать применить этот опыт в своей жизни.

Курс внеурочной деятельности представляет комплекс из 9-и занятий по 7-ми трекам Программы отдельно для 1, 2 и 3-4 классов. Изменение позиции ребёнка в реализации содержания, логика каждого трека выстроены на основе коллективно- творческой деятельности и с учётом возрастных особенностей младших школьников в зависимости от класса. Предлагаемая последовательность треков – результат анализа реализации

Цель курса: формирование у ребёнка младшего школьного возраста социально- ценностных знаний, отношений и опыта позитивного преобразования социального мира на основе российских базовых национальных ценностей, накопленных предыдущими поколениями, воспитание культуры общения, воспитание любви к своему Отечеству, его истории, культуре, природе, развитие самостоятельности и ответственности.

Задачи курса:

1. Воспитывать любовь и уважение к своей семье, своему народу, малой Родине, общности граждан нашей страны, России.
2. Воспитывать уважение к духовно-нравственной культуре своей семьи, своего народа, семейным ценности с учётом национальной, религиозной принадлежности.
3. Формировать лидерские качества и умение работать в команде.
4. Развивать творческие способности и эстетический вкус.
5. Воспитывать ценностное отношение к здоровому образу жизни, прививать интерес к физической культуре.
6. Воспитывать уважение к труду, людям труда. Формировать значимость и потребность в безвозмездной деятельности ради других людей.
7. Содействовать воспитанию экологической культуры и ответственного отношения к окружающему миру.
8. Формировать ценностное отношение к знаниям через интеллектуальную, поисковую и исследовательскую деятельность.

Содержание курса внеурочной деятельности для 1 класса

Трек «Орлёнок – Эрудит» – 5 занятий				
<i>Ценности, значимые качества трека: познание</i>				
<i>Символ трека – конверт-копилка</i>				
Трек «Орлёнок – Эрудит» занимает первый месяц второй четверти. Именно к этому времени учебный процесс и все связанные с ним новые правила жизнедеятельности становятся для первоклассника более понятными. Данный трек позволит, с одной стороны, поддержать интерес к процессу получения новых знаний, с другой стороны, познакомить обучающихся с разными способами получения информации.				
№	Тема	Содержание темы	Виды деятельности	Формы организации занятий

1	«Кто такой эрудит?»	<p><i>Введение в тему, мотивация, целеполагание.</i></p> <p><i>Знакомство с понятием «Эрудит»: лексическая работа – значения нового слова.</i></p> <p>Учитель организует обсуждение вопроса: как называют тех, кто много знает, тех, кто обладает большими знаниями?</p> <p>Для достижения цели занятия использует игровое взаимодействие с мультгероями.</p>	<p>Познавательная, игровая.</p> <p>Взаимодействие – групповое, фронтальное, индивидуальное.</p>	<p>просмотр мультфильма;</p> <p>решение ребусов, кроссвордов, загадок;</p> <p>танцевальный флешмоб.</p>
2	«Эрудит – это ...»	<p><i>Совместно с детьми обсуждают и фиксируют качества, необходимые для того, чтобы стать и быть эрудитом.</i></p>	<p>Познавательная, игровая, проблемно-ценностное общение.</p> <p>Взаимодействие – групповое,</p>	<p>диалог с детьми;</p> <p>работа в парах;</p>
		<p>Через групповую работу учатся рассуждать и слушать другого, работать вместе, ценить знания.</p> <p>*Работа с конвертом-копилкой трека «Орлёнок – Эрудит».</p>	<p>фронтальное, индивидуальное.</p>	<p>высказывание детьми своей точки зрения;</p> <p>логические и интеллектуальные игры-минутки.</p>
3	«Всезнайка»	<p><i>Учимся узнавать главные качества эрудита, осознавать ценность умственного труда в жизни человека</i></p> <p>Определяем значимость совместной работы.</p> <p>*Работа с конвертом-копилкой трека «Орлёнок – Эрудит».</p>	<p>Познавательная, игровая, проблемно-ценностное общение.</p> <p>Взаимодействие – групповое, фронтальное, индивидуальное.</p>	<p>повторение материала</p>

4	«Встреча с интересным эрудитом – книгой»	Выход в библиотеку (<i>районная, школьная</i>), совместно с библиотекарем знакомство с детскими энциклопедиями и другими интересными книгами, запись обучающихся в библиотеку.	Познавательная, проблемно- ценностное общение. Взаимодействие – групповое, фронтальное, индивидуальное.	посещение библиотеки; работа с книгой.
5	«Подведём итоги»	Смотрят фото или видео как проходил трек, открывают конверт-копилку анализируют результат, совместно составляют опорную схему: чему научились, что узнали.	Познавательная, проблемно- ценностное общение. Взаимодействие – групповое, фронтальное, индивидуальное.	работа в парах; просмотр фото/видео; составление и использование опорных схем.
Трек «Орлёнок – Доброволец» – 5 занятий <i>Ценности, значимые качества трека: милосердие, доброта, забота</i>				
<i>Символ трека – Круг Добра</i>				
Реализация трека проходит для ребят 1-х классов осенью, но его тематика актуальна круглый год. Важно, как можно раньше познакомить обучающихся с понятиями «доброволец», «волонтёр», «волонтерское движение». Рассказывая о тимуровском движении, в котором участвовали их бабушки и дедушки, показать преемственность традиций помощи и участия. В решении данных задач учителю поможет празднование в России 5 декабря Дня волонтера.				
№	Тема	Содержание темы	Виды деятельности	Формы организации занятий


<p>«От слова к делу»</p>	<p>Введение в тему. Мотивация, целеполагание. Знакомство с понятиями «Добро. Доброволец и волонтер. Добровольчество»: лексическая работа – значения новых слов.</p> <p>На занятии прослушивают песню или просмотр отрывка мультфильма «Если добрый ты», чтение рассказа «Просто старушка» для того, чтобы помочь детям охарактеризовать те или иные поступки, действия, сделать выводы.</p> <p>Можно использовать психологический приём: «Ребята, прижмите свои ладошки к сердцу, закройте глаза, улыбнитесь, подумайте о чём-то добром. Кто готов, откройте глаза. Прикоснитесь ладошками к своему</p>	<p>Познавательная, проблемно- ценностное общение. Взаимодействие – групповое, фронтальное, индивидуальное.</p>	<p>прослушивание песни или просмотр мультфильма;</p> <p>анализ рассказа; танцевальный флешмоб.</p>
--------------------------	--	--	--

		<p>соседу, пожелайте друг другу всего самого хорошего».</p> <p>Символ волонтерства – приподнятая рука с раскрытой ладонью и сердцем.</p> <p><i>*Работа с символом трека «Орлёнок – Доброволец» - Кругом Добра.</i></p>		
2	«Спешить на помощь безвозмездно»	<p>Важно с детьми прийти к пониманию того, что в их силах делать добрые дела. Вместе их придумать, обсудить, решить, что можно сделать уже в ближайшее время.</p> <p>Знакомству детей с понятиями «добра» и «добровольчества» способствует решение ими кейсов, или проблемных ситуаций.</p> <p><i>Работая в микрогруппах, дети погружаются в проблемы, касающиеся темы добровольчества, анализируют, примеряют на себя разные роли и ситуации.</i></p> <p>Деятельность в микрогруппах по 3 человека позволяет увидеть и услышать разные мнения и точки зрения.</p>	<p>Познавательная, проблемно- ценностное общение.</p> <p>Взаимодействие – групповое, фронтальное, индивидуальное.</p>	<p>участвуют в игре; решение кейсов;</p> <p>создание «Классного круга добра»;</p> <p>танцевальный флешмоб.</p>

		<i>*Работа с символом трека «Орлёнок – Доброволец» - Кругом Добра.</i>		
3	«Совместное родительское собрание «Наша забота!»	<p><i>Совместное обсуждение с родителями и детьми: Как делать добро для бабушек и дедушек? (родным, соседям) Что значит быть добрым рядом с ними?</i></p> <p>Обучающиеся становятся соучастниками коллективного благородного дела. Важным моментом является то, что родители «включаются» и совместно с детьми и педагогом выбирают то доброе дело, которое им по силам. Дети на примере своих родителей учатся тому, как распределять роли, выполнять поручения, вести конструктивные разговоры - то есть, работе в команде во благо добра.</p> <p><i>*Работа с символом трека «Орлёнок – Доброволец» Кругом Добра.</i></p>	<p>Познавательная, проблемно- ценностное общение. Взаимодействие – групповое, фронтальное, индивидуальное.</p>	<p>обсуждение вопросов;</p> <p>мероприятия на сплочение не только для детей, но и для родителей.</p>
4	«Доброволец – это доброе сердце»	<p>Встреча с гостем, который достиг успехов в области добровольчества.</p> <p><i>*Работа с символом трека «Орлёнок –</i></p>	<p>Познавательная, проблемно- ценностное общение. Взаимодействие – групповое.</p>	<p>встреча с волонтером;</p> <p>интервью - беседа.</p>

		<i>Доброволец» - Кругом Добра</i> Дополняют «Классный круг добра» впечатлениями о встрече.		
5	«Подведём итоги»	<i>*Работа с символом трека «Орлёнок – Доброволец»</i> Творческая работа «Классный круг добра». Дополняем качествами добровольца (выбирая из: милосердный, злой, отзывчивый, вредный...) Просмотр видео/слайд-шоу о том, как прошёл трек, чем запомнился и что доброго смогли сделать для других.	Познавательная, проблемно- ценностное общение. Взаимодействие – групповое, фронтальное, индивидуальное.	просмотр фото/видео; обсуждение хода трека; участие в игре; участие в флешмобе.

Трек «Орлёнок – Мастер» – 5 занятий *Ценности, значимые качества трека: познание Символ трека – Шкатулка мастера*



В рамках данного трека дети знакомятся с тезисом, что можно быть мастерами в разных сферах деятельности, в разных профессиях. Сроки реализации трека «Орлёнок – Мастер» поделены на два временных промежутка: во время первой части трека дети – активные участники Мастерской Деда Мороза: готовят класс и классную ёлку к новомуднему празднику / участвуют в новогоднем классном и школьном празднике. Вторая часть трека определена для знакомства с лучшими мастерами своего дела и различных профессий (*на уровне региона или страны*); посещения мест работы родителей-мастеров своего дела, краеведческих музеев и пр.

№	Тема	Содержание темы	Виды деятельности	Формы организации занятий
1	«Мастер – это ...»	Введение в тему, мотивация, целеполагание. Знакомство с понятием «Мастер»: лексическая работа – значения нового слова.	Познавательная, досугово- развлекательная, художественное творчество, проблемно-	прослушивание стихотворения; просмотр мультфильма; обсуждение во-просов;

		<p>Работа в парах – расскажите о своих родителях - мастерах своего дела друг другу. («Моя мама мастер своего дела. Она ...»).</p> <p>Блиц-высказывания ребят: «Я узнал, что у Никиты мама повар. Она мастер готовить салаты» ...)</p> <p>Пробуем себя в роли мастера – Что может делать мастер? Хотите попробовать себя в роли мастера? Обсуждаем, придумываем, делаем простое оригами, дорисовываем, создаем коллективную работу по объединению оригами в единый смысловой сюжет, после чего организовывается творческое выступление учащихся.</p> <p>Подводим итоги: кто такой мастер? Кто может быть мастером? Какими мы были мастерами? Что нужно сделать нам, чтобы стать мастерами? Как мастер создаёт свою работу – «придумывает, делает/создаёт, показывает и радуется других».</p>	<p>ценностное общение. Взаимодействие – групповое, фронтальное, индивидуальное.</p>	<p>изготовление оригами; танцевальный флешмоб.</p>
--	--	---	---	--

		<i>*Работа с символом трека- Шкатулкой мастера</i>		
2	«Мастерская Деда Мороза...»	<p>Реализуем нашу идею (учитель выстраивает занятие на основе этапов коллективно- творческой деятельности).</p> <p><i>*Работа со шкатулкой трека «Орлёнок – Мастер»</i> В шкатулку вкладываем итоги дела – анализ КТД, можно снять видео с впечатлениями ребят.</p> <p>Ребятами под руководством педагога осуществляется изготовление одной большой новогодней гирлянды – для создания новогоднего настроения в классе и чувства коллектива среди обучающихся – идея «одной большой командой делаем общее дело».</p>	<p>Познавательная, досугово- развлекательная, художественное творчество, проблемно-ценностное общение.</p> <p>Взаимодействие – групповое, фронтальное, индивидуальное.</p>	<p>отгадывание загадок;</p> <p>деление на группы;</p> <p>танцевальный флешмоб.</p>
3	«Класс мастеров»	<p>Основной посыл данного занятия – реализация идей по украшению класса или классной ёлки, знакомство с историей новогодних игрушек в России, праздника Нового года в целом.</p> <p>Обучающиеся продолжают создавать себе атмосферу праздника и</p>	<p>Познавательная, художественное творчество.</p> <p>Взаимодействие – групповое, фронтальное, индивидуальное</p>	<p>реализация идей по украшению класса/классной ёлки;</p> <p>знакомство с историей новогодних игрушек.</p>

		<p>волшебства своими силами.</p> <p>Отличительной чертой является то, что дело реализуется всеми обучающимися под руководством педагога</p> <p>– дети выдвигают свои предложения, идеи, инициативы.</p> <p><i>*Работа с символом трека – Шкатулкой мастера.</i></p> <p>В шкатулку вкладываем идеи по созданию праздника Нового года, игрушки, подарки, сделанные стараниями ребят.</p>		
4	«Классная ёлка»	<p><i>Данное занятие отводится для самого праздника Нового года.</i></p> <p><i>Классный коллектив своими силами, идеями, инициативами, с поддержкой педагога и родителей устраивают Новый год на свой лад, соблюдая придуманные ими же традициями.</i></p> <p>Приглашаются родители, которые становятся зрителями творческих успехов своих детей: актёров, декораторов, художников, костюмеров, сценаристов.</p> <p>Праздник от самого начала до конца пропитан</p>	<p>Познавательная, художественное творчество.</p> <p>Взаимодействие – групповое, фронтальное, индивидуальное.</p>	<p>украшение классной ёлки;</p> <p>знакомство с историей Нового года.</p>

		<p>гордостью за свой класс и себя как организатора.</p> <p><i>*Работа с символом трека – Шкатулкой мастера.</i></p> <p>В шкатулку вкладываем фотографии праздника Нового года, подарочки, открытки – всё, созданное детьми.</p>		
5	«Новогоднее настроение»	<p>Занятие – подведение итогов трека.</p> <p>Смотрят видеоролик / слайд-шоу, демонстрирующие процесс прохождения трека, обучающиеся делятся впечатлениями, мнениями.</p> <p><i>*Работа с символом трека – Шкатулкой мастера.</i></p> <p>В шкатулку вкладываем (например) идеи на будущий год.</p>	<p>Познавательная, художественное творчество.</p> <p>Взаимодействие – групповое, фронтальное, индивидуальное</p>	<p>просмотр фото/видео - анализ результатов;</p> <p>составление опорной схемы.</p>

Трек «Орлёнок – Спортсмен» – 5 занятий

Ценности, значимые качества трека: здоровый образ жизни

Символ трека – ЗОЖик (персонаж, ведущий здоровый образ жизни)

Время для реализации этого трека обусловлено необходимостью усилить двигательную активность детей, так как к середине учебного года накапливается определённая физическая и эмоциональная усталость от учебной нагрузки. Надеемся, что дополнительные физкультурно-оздоровительные мероприятия, в том числе, позволят снизить заболеваемость детей, что актуально в зимний период.

№	Тема	Содержание темы	Виды деятельности	Формы организации занятий
---	------	-----------------	-------------------	---------------------------

1	«Утро мы начнём с зарядки»	<p><i>Введение в тему, мотивация, целеполагание.</i></p> <p><i>Знакомство с понятием «Орлёнок – Спортсмен»: лексическая работа – значения нового слова.</i></p> <p>Что такое здоровый образ жизни, из чего он состоит, почему это важно.</p> <p><i>*Работа с символом трека «Орлёнок – спортсмен»</i></p> <p>Создаем визуальный образ человека, ведущего здоровый образ жизни, дописывая к нему ответы детей. Учитель должен обратить внимание на слова детей о зарядке.</p> <p>Говорим о важности зарядки для человека в любом возрасте. Далее обязательно каждая группа по ЧТП должна показывать на уроках, переменах мини- зарядки, которые придумывает сама.</p> <p>Дети совместно с педагогом придумывают традиционную утреннюю зарядку, как для школы, так и для дома. Обязательно:</p>	<p>Познавательная, игровая, проблемно- ценностное общение, физкультурно- спортивная.</p> <p>Взаимодействие – групповое, фронтальное, индивидуальное.</p>	<p>танцевальная зарядка;</p> <p>введение образа ЗОЖика;</p> <p>работа в парах.</p>
---	----------------------------	---	--	--

		<p>создаём памятку с упражнениями, дети забирают её домой.</p> <p><i>*Работа с символом трека «Орлёнок – спортсмен»</i></p>		
2	«Сто затей для всех друзей»	<p>Вспоминаем первое занятие. Что получилось сделать дома?</p> <p>Актуализация полезности физкультминуток на уроках и переменах, предложение сделать зарядку утренней традицией.</p> <p>Знакомство с подвижными играми и площадками, где можно в них играть.</p> <p>Осознание детьми идеи, что зарядка может быть весёлой и энергичной.</p> <p><i>*Работа с символом трека «Орлёнок – спортсмен» – фиксируем подвижные игры.</i></p>	<p>Познавательная, игровая, проблемно-ценностное общение.</p> <p>Взаимодействие – групповое, фронтальное, индивидуальное.</p>	<p>весёлая физкультминутка обсуждения вопроса</p> <p>участие в подвижных играх</p> <p>встреча с ЗОЖиком</p> <p>танцевальная зарядка</p>
3	«Весёлые старты»	<p>Спортивные соревнования. Используем плакаты, кричалки.</p> <p>Смена ролей при выполнении этапов: команда каждый раз решает, кто из числа команды будет судить этот этап, кто помогать педагогу с реквизитов.</p> <p><i>*Работа с символом трека «Орлёнок –</i></p>	<p>Познавательная, игровая.</p> <p>Взаимодействие – групповое, фронтальное, индивидуальное.</p>	<p>участие в весёлых стартах</p> <p>проба спортивных ролей детьми</p>

		спортсмен»: фиксация мысли, что спортивные игры для всех: и для спортсменов, и для болельщиков, и для судей, и для зрителей.		
4	«Самые спортивные ребята моей школы»	<p><i>Встреча – подарок с выдающимися спортсменами школы (3-4 действующими учениками спортсменами школы). Гости расскажут детям, что необходимо для того, чтобы быть талантливым спортсменом, какие награды можно получить, о тех российских спортсменах, которые являются примером не только для них, но и для многих таких же ребят.</i></p> <p><i>*Работа с символом трека «Орлёнок – спортсмен»</i></p> <p>Фиксация вывода о том, что нужно, чтобы стать профессионалом в спорте»</p>	<p>Познавательная, проблемно- ценностное общение.</p> <p>Взаимодействие – групповое, фронтальное, индивидуальное.</p>	<p>прослушивание рассказа спортсмена школы</p> <p>интервью</p> <p>беседа со спортсменами</p>
5	«Азбука здоровья»	<p>Подведение итогов.</p> <p>Дети рассматривают фото или видео, как проходил трек, по опорной схеме анализируют и дополняют правила организации подвижных игр, проигрывают новую игру.</p>	<p>Познавательная, игровая.</p> <p>Взаимодействие – групповое, фронтальное, индивидуальное.</p>	<p>просмотр фото/видео;</p> <p>анализ/дополнение правил подвижных игр</p>

		<p><i>*Работа с символом трека «Орлёнок – спортсмен».</i></p> <p>Составляют «Азбуку здоровья» – тезисно записывают мысли о том, что нужно чтобы быть здоровым.</p>		
--	--	--	--	--

Трек «Орлёнок – Хранитель исторической памяти» – 5 занятий

Ценности, значимые качества трека: семья, Родина Символ трека – альбом «Мы - хранители»

В рамках трека происходит ценностно-ориентированная деятельность по осмыслению личностного отношения к семье, Родине, к своему окружению и к себе лично. Ребёнок должен открыть для себя значимость сохранения традиций, истории и культуры своего родного края через понимание фразы «Я и моё дело важны для Родины». Основная смысловая нагрузка трека: Я – хранитель традиций своей семьи, Мы (класс) – хранители своих достижений, Я/Мы – хранители исторической памяти своей страны. Решению задач трека способствует празднование Дня защитника Отечества, Международного женского дня и других праздников.

№	Тема	Содержание темы	Виды деятельности	Формы организации занятий
1	«Орлёнок – хранитель исторической памяти»	<p>Введение в тему, мотивация, целеполагание. Знакомство с понятием «Хранитель»: лексическая работа – значения нового слова.</p> <p>Кто может быть хранителем? Что можно хранить? Для кого хранить? Зачем хранить? Как и где хранить?</p> <p><i>*Работа с символом трека – альбомом Хранителей исторической памяти</i></p>	<p>Познавательная, игровая, проблемно-ценностное общение.</p> <p>Взаимодействие – индивидуальное, групповое, фронтальное.</p>	<p>обсуждение вопросов;</p> <p>просмотр презентации, старых фотографий;</p> <p>работа в паре;</p> <p>просмотр видео о культурных и исторических ценностях региона/страны;</p> <p>историческое фотографирование.</p> <p>На занятии происходит</p>

		<p>– <i>ответы на вопросы собираем в альбом «Мы-хранители».</i></p> <p>Учимся работать в парах /группах. Возможна помощь наставника- старшекласника. Дети делают выводы о важности сохранения знаний и материалов об исторической памяти и транслирования её будущим поколениям. Получают ответ на главный вопрос: «Как можно сохранить историческую память?». Проба внести себя в историю класса/школы через фотографирование.</p> <p><i>*Работа с символом трека «Орлёнок – Хранитель исторической памяти» (альбом): вкладываем идеи по сохранению исторической памяти региона, страны.</i></p>		<p>различная деятельность: работа в парах по изучению данных в детской энциклопедии, просмотр познавательного видеоролика об историческом и культурном богатстве своего региона/своей страны, просмотр фотографий о прошлом, старине.</p>
2	«История школы – моя история»	<p><i>Данное занятие позволяет обучающимся ощутить себя как ученика именно этой школы, носителя идей, традиций школы, в которой обучаются – самоидентификация себя как ученика школы.</i></p>	<p>Познавательная, игровая, проблемно- ценностное общение. Взаимодействие – индивидуальное, групповое, фронтальное.</p>	<p>пение в караоке; участие в игре- путешествии; подведение итогов через игровой приём.</p>

		<p>Занятие отведено на знакомство со школой, где обучаются дети: историей, традициями, героями, выдающимися людьми, которыми гордится школа.</p> <p>Ключевой момент знакомства состоит в том, что оно происходит в виде игры по станциям, где ребята выполняют различные задания и путешествуют по школе, знакомясь с её работниками в том числе.</p> <p>Такой формат занятия позволит не только достичь поставленных целей, но и пробудить в детях чувство гордости за школу.</p> <p><i>*Работа с символом трека «Орлёнок – альбомом Хранителей исторической памяти»:</i> вкладываем опорные схемы по результатам игры по станциям.</p>		
3	«Поход в музей»	<p><i>Занятие посвящено знакомству с музеями – школьным, городским, районным.</i></p> <p>Обучающиеся с помощью экскурсовода знакомятся с экспонатами, историей музея - познают свой родной город, край.</p>	<p>Познавательная, проблемно-ценностное общение. Взаимодействие – групповое.</p>	экскурсия

		<p><i>*Работа с символом трека «Орлёнок – Хранитель исторической памяти» (альбом): дополняем альбом информационными карточками, сделанными детьми, о том, что было увидено в музее.</i></p>		
4	«Поход в музей»	<p><i>Занятие посвящено знакомству с музеями – школьным, городским, районным.</i></p> <p>Обучающиеся с помощью экскурсовода знакомятся с экспонатами, историей музея - познают свой родной город, край.</p> <p><i>*Работа с символом трека «Орлёнок – Хранитель исторической памяти» (альбом): дополняем альбом информационными карточками, сделанными детьми, о том, что было увидено в музее.</i></p>	<p>Познавательная, проблемно- ценностное общение. Взаимодействие – групповое.</p>	экскурсия
5	«Историческое чаепитие»	<p><i>К ребятам в класс приходят наставники и учитель истории старших классов (экскурсовод-краевед, историк, родитель- знаток истории).</i></p> <p>Актуализация полученной на предыдущих встречах информации. Дети за</p>	<p>Познавательная, проблемно- ценностное общение. Взаимодействие – групповое, фронтальное.</p>	<p>Чаепитие; встреча с приглашёнными гостями</p>

		<p>чашкой чая задают интересующие их вопросы по истории и событиям в России.</p> <p>Гости отвечают. Также гости могут задать вопрос ребятам.</p> <p>Самый лучший вопрос поощряется гостями.</p> <p><i>*Работа с альбом Хранителя, подведение итогов:</i></p> <p>Впечатления и пожелания гостей заносятся в альбом. Дети, которые умеют писать, также могут оставить записи о своих впечатлениях.</p>		
--	--	--	--	--

Трек «Орлёнок – Эколог» – 5 занятий

Ценности, значимые качества трека: природа, Родина

Символ трека – Рюкзачок эколога

Погодные условия в момент реализации трека «Орлёнок – Эколог» позволяют проводить мероприятия за пределами здания школы с выходом на природу. Есть возможность использования природных материалов при изготовлении поделок, проведения акций с посадками деревьев, уборке мусора в рамках экологического субботника и пр.

№	Тема	Содержание темы	Виды деятельности	Формы организации занятий
1	«ЭКОЛОГИЯ»	<p>Введение в тему.</p> <p>Мотивация, целеполагание. Знакомство с понятиями «Экология. Эколог»:</p> <p>лексическая работа – значения новых слов.</p> <p>Обсуждение по вопросам: кто должен беречь природу и заботиться о ней?</p> <p>Просмотр мультфильма «Давайте</p>	<p>Познавательная, игровая.</p> <p>Взаимодействие – групповое, фронтальное, индивидуальное.</p>	<p>словесная игра;</p> <p>работа в парах;</p> <p>работа с визуальным образом;</p> <p>подвижная игра;</p> <p>сбор рюкзака-эколога;</p> <p>участие в игре;</p>

		<p>вместе украшать природу» направляет рассуждения детей к идеям по защите и украшению окружающей среды – первым элементарным шагам в экологию.</p> <p><i>*Работа с Рюкзачком трека «Орлёнок – Эколог»</i> Вкладываются знаки, характеризующие бережное обращение к природе.</p>		<p>просмотр мультфильма.</p>
2	<p>«Каким должен быть настоящий эколог?»</p>	<p>Мотивация: видео-фильм красота природы России. Как сохранить? Уберечь?</p> <p><i>*Работа с символом трека – Рюкзачком эколога.</i></p> <p>Составляем правила эколога. Определяют качества эколога. (добавляем в Рюкзачок).</p> <p>Посредством игр обучающиеся знакомятся с «визитками» природы: следами животных, пением птиц, описанием особо распространённых растений и животных.</p> <p><i>*Работа с символом трека Рюкзачком эколога.</i></p> <p>Анализ: дополняем рюкзачок эколога.</p>	<p>Познавательная, игровая, проблемно-ценностное общение.</p> <p>Взаимодействие – групповое, фронтальное, индивидуальное.</p>	<p>коллективное обсуждение участие в игровом упражнении;</p> <p>дополнение рюкзака эколога;</p> <p>работа в группах;</p> <p>отгадывание загадок;</p> <p>работа с карточкой.</p>

3	«В гости к природе»	<p><i>Данное занятие отводится для экскурсии (в ботанический сад, в лес, в музей).</i></p> <p>Дети в естественной среде наблюдают за природой, за её явлениями, особенностями, природными «знаками».</p> <p><i>*Работа с символом трека - Рюкзачком эколога: фиксируем полученную на экскурсии информацию.</i></p>	<p>Познавательная, проблемно- ценностное общение. Взаимодействие – групповое, фронтальное, индивидуальное.</p>	экскурсия
4	«Мы друзья природе»	<p><i>Данное занятие – интеллектуально- креативная игра, посвящённая экологии и экологическому поведению обучающихся.</i></p> <p>Через игру обучающиеся отвечают на вопросы о том, что люди делают у нас в стране, чтобы сохранить природу; как понимать природу; как природа «говорит» с людьми, когда ей «плохо»?</p> <p><i>*Работа с символом трека Рюкзачком эколога: фиксируем «симптомы» болезни природы, устанавливаем взаимовлияющую</i></p>	<p>Познавательная, игровая, проблемно- ценностное общение. Взаимодействие – групповое, фронтальное, индивидуальное.</p>	участие в игре равная работа в группах

		связь природа-экология-человек.		
5	«Орлята – экологи»	<p>Подводим итоги. Организация просмотра слайд-шоу или видео о том, как проходил трек, обсуждение того, как проходил трек, делают выводы об экологической культуре и поведении.</p> <p>Просмотр и обсуждение экологических мультфильмов о природе.</p> <p><i>*Работа с символом трека – Рюкзачком эколога: дополняем событиями и именами ребят, которые, по мнению класса, были лучшими в треке.</i></p>	<p>Познавательная, проблемно- ценностное общение.</p> <p>Взаимодействие – групповое, фронтальное, индивидуальное.</p>	<p>просмотр фото/видео;</p> <p>дополнение «рюкзачка эколога»;</p> <p>просмотр мультфильмов.</p>

Трек «Орлёнок – Лидер» – 5 занятий

Ценности, значимые качества трека: дружба, команда

Символ трека – конструктор «Лидер»

Трек является завершающим в учебном году, подводящим итоги участия первоклассников в Программе. Основными задачами являются оценка уровня сплочённости класса, приобретённых ребёнком знаний и опыта совместной деятельности в классе как коллективе.

№	Тема	Содержание темы	Виды деятельности	Формы организации занятий
1	«Лидер – это ...»	<p>Введение в тему, мотивация, целеполагание. Знакомство с понятием «Лидер»: лексическая работа – значения нового слова.</p> <p>От учителя звучит вопрос детям: кто со</p>	<p>Познавательная, игровая, проблемно- ценностное общение.</p> <p>Взаимодействие – групповое, фронтальное, индивидуальное</p>	<p>участие в игре;</p> <p>заполнение чек-листа.</p>

		<p>мною хочет в команду?</p> <p>Учимся работать в команде – знакомство с явлением лидерства через игру, учитель объясняет задание, учит детей слушать друг друга, показывает, как правильно такие задания выполнять, даёт ребятам подсказки, что нужно сделать при выполнении задания.</p> <p>Подведение итогов: <i>Работа с конструктором</i> «Лидер» (собираем понятие «лидер»).</p>		
2	«Я хочу быть лидером»	<p>Обсуждение: кто может быть лидером? для чего быть лидером?</p> <p>Данное занятие подразумевает более глубокое усвоение детьми понятия лидера и лидерства в целом. А также здесь подробно разбираются качества лидера. Ключевая точка занятия – проведение педагогом социометрии для изучения атмосферы в классе: дружный коллектив или нет, для понимания педагогом, как в дальнейшем направлять и</p>	<p>Познавательная, игровая, проблемно-ценностное общение.</p> <p>Взаимодействие – групповое, фронтальное, индивидуальное.</p>	<p>участие в игре;</p> <p>прослушивание песни/просмотр мультфильма;</p> <p>обсуждение результатов;</p> <p>танец;</p> <p>проведение игры;</p> <p>проведение социометрии.</p>

		<p>деятельность класса и выстраивать свою работу.</p> <p><i>*Работа с символом трека – конструктором «Лидер».</i> Фиксируются качества лидера.</p>		
3	«С командой действую!»	<p><i>Данное занятие подразумевает выход за пределы класса. На большой просторной территории классный коллектив будет проходить испытания, направленные на сплочение и командообразование.</i></p> <p>В этой игре нет победителей. Она предназначена для того, чтобы улучшить эмоциональную атмосферу класса.</p> <p>Педагогу важно понимать, что для проведения игры ему необходимо дополнительная помощь коллег или старшеклассников-наставников.</p> <p><i>*Работа с конструктором. Выводы по игре «Команда».</i></p>	<p>Познавательная, игровая.</p> <p>Взаимодействие – групповое.</p>	<p>Игра на командообразование по станциям «Команда».</p>
4	«Как становятся лидерами?»	<p><i>Смотрят фото/видео как проходил трек. Подводят итоги, обращаясь к</i></p>	<p>Познавательная, проблемно- ценностное общение.</p>	<p>встреча пресс-конференция</p>

		<p>конструктору «Лидер». Встреча с администрацией школы по теме: «Традиции школы и ими гордится школа»; пресс-конференция со старшеклассником- лидером; демонстрация классных достижений.</p> <p><i>*Работа с конструктором.</i> Выводы по встрече с лидерами.</p>	Взаимодействие – групповое, фронтальное.	
5	«Мы дружный класс»	<p>Выход детей с родителями, наставниками и классным руководителем на «выходной».</p> <p>Квест для сплочения коллектива класса, родителей и наставников, коллективные подвижные игры, выпуск итоговой КЛАССной газеты</p> <p>«Какими мы были и вот какими стали!»</p> <p><i>*Работа с конструктором.</i> Выводы: Мы теперь лидеры! (Мы тоже лидеры)</p>	Познавательная, игровая, проблемно- ценностное общение. Взаимодействие – групповое, фронтальное.	поход; подвижные игры; выпуск газеты.

3.1 Содержание курса внеурочной деятельности для 2 класса

№	Тема	Содержание темы	Виды деятельности	Формы организации занятий
<p>Трек «Орлёнок – Лидер» – 9 занятий</p> <p><i>Ценности, значимые качества трека: дружба, команда</i></p> <p><i>Символ трека – конструктор «Лидер»</i></p>				

В процессе реализации данного трека дети приобретают опыт совместной деятельности, что является необходимым в начале учебного года. Педагог может увидеть уровень сплочённости классного коллектива, сформировать детские микрогруппы для приобретения и осуществления опыта совместной деятельности и чередования творческих поручений.

1	<p>«Лидер – это ...»</p>	<p>Введение в тему, мотивация, целеполагание. Знакомство с понятием «Лидер»: лексическая работа – значение нового слова.</p> <p>От учителя звучит вопрос детям: кто со мной хочет в команду?</p> <p>Учимся работать в команде – игра-испытание для команды</p> <p>учитель объясняет задание, учит детей слушать друг друга, показывает, как правильно такие задания выполнять, даёт ребятам подсказки, что нужно сделать при выполнении задания: построиться по росту, сыграть в игру «мяч по кругу» (мяч, имя, слово «Привет!»), «молекула», «имя хором» и др.</p> <p>Подведение итогов: *Работа с символом трека - конструктором «Лидер» (собираем качества лидера в виде опорной схемы).</p>	<p>Познавательная, игровая. Взаимодействие – групповое.</p>	<p>Игра-испытание. Динамические паузы.</p>
---	--------------------------	--	--	---

2	<p>«Я могу быть лидером!»</p>	<p>Повторение конструктора «Лидер».</p> <p><i>Работа в группах: назвать 1-3 известных лидеров нашей страны, ответить на вопросы: «почему их считают лидерами?», «какими качествами они обладают?»</i></p> <p>Если появляются новые качества, которых не было раньше в конструкторе «Лидер», то все вместе конструктор дополняем.</p> <p>А кто может быть лидером? (основная мысль: «лидером может быть каждый, и я могу»)</p> <p>Повторение упражнений из первого занятия, но с условием, что теперь учитель помогает ребятам меньше, а они должны сами принимать решение и действовать. В конце занятия выполняется новое задание. И его выполнение анализирует уже весь класс.</p> <p><i>*Работа с символом трека – конструктором «Лидер».</i></p>	<p>Познавательная, игровая, проблемно-ценностное общение. Взаимодействие – групповое.</p>	<p>Беседа. Игра-испытание. Динамические паузы.</p>
---	--------------------------------------	--	---	--

		<p><i>Подведение итогов.</i> <i>Диагностика:</i> <i>социометрия.</i></p>		
3	«Как стать лидером?»	<p>Возвращаемся к конструктору «Лидер», где учитель заранее добавляет много новых качеств лидера как положительных, так и отрицательных. Вместе обсуждаем! Вместе убираем лишнее.</p> <p>Чтобы обладать этими качествами, что необходимо мне лично сделать? – обсуждаем в группах.</p> <p><i>Практикум «Пробую себя в роли лидера» – ребята получают роли или задания, им необходимо в своей микрогруппе (3-5 человек) организовать игру.</i> <i>Роль учителя: подсказать, направить, подбодрить.</i></p> <p>Следующим этапом группа проводит игру на весь класс.</p> <p><i>*Работа с символом трека – конструктором «Лидер». Общее подведение итогов: что получилось? С какими трудностями столкнулись, когда общались/работали в микрогруппе?</i> <i>Как</i></p>	<p>Познавательная, игровая, проблемно-ценностное общение. Взаимодействие – групповое.</p>	<p>Практикум «Пробую себя в роли лидера». Динамические паузы.</p>

		<i>стать лидером? (формулируем шаги к лидерству, дополняем их в конструктор).</i>		
4	«С командой действовать готов!»	<p>Введение ЧТП и развитие умения работать в команде.</p> <p>Что такое ЧТП (<i>чередование творческих поручений</i>)? Какие могут быть поручения? Как их можно выполнять? Делимся на команды. Оформляем наглядно.</p> <p>Тренинг – пробуем выполнить здесь и сейчас небольшие задания для микрогрупп.</p> <p>Дети получают первый опыт работы, за которую они ответственны.</p> <p><i>*Работа с символом трека - конструктором «Лидер». Добавляем в него такие качества как ответственность за порученное дело, умение держать в голове цель.</i></p>	<p>Познавательная, проблемно- ценностное общение. Взаимодействие – групповое.</p>	<p>Работа по ЧТП: во 2 классе раз в неделю/месяц обязательно группы меняются, рассказывают о своей работе перед другими ребятами. Динамические паузы.</p>
5	«Верёвочный курс»	<p>Верёвочный курс «Лидер» Привлечение наставников – старшеклассников, которые помогают в организации испытаний. Предполагается, что</p>	<p>Познавательная, игровая, досугово- развлекательная. Взаимодействие – групповое.</p>	<p>Верёвочный курс «Лидер»</p>

		<p>эти испытания помогут раскрыть лидерские качества в учениках. Дети учатся преодолевать свою неуверенность, учатся ставить цели.</p> <p><i>Мини-анализ своей деятельности после верёвочного курса по конструктору «Лидер». Дети учатся объективно оценивать себя, свои силы и возможности.</i></p> <p><i>Анализируют: что получилось и почему? что не удалось и почему? чего не хватило для того, чтобы было лучше?</i></p>		
6	«КЛАССный выходной»	<p>Выход детей с родителями, наставниками и классным руководителем на «выходной».</p> <p>Квест для сплочения коллектива класса, родителей и наставников.</p>	Познавательная, игровая, досугово-развлекательная. Взаимодействие – групповое.	Квест
7, 8	«Встреча с тем, кто умеет вести за собой»	Гость рассказывает, как важно быть ответственным перед людьми, что помогает ему быть лидером, вести за собой.	Познавательная, проблемно-ценностное общение. Взаимодействие – групповое.	Встреча с интересными людьми. Динамические паузы.
9	«Мы дружный класс!»	Смотрят фото/видео как проходил трек. Подводят итоги, обращаясь к конструктору «Лидер».	Познавательная, игровая. Взаимодействие – парное, групповое.	Подведение итогов.

		<p>Каждая группа (по ЧТП) придумывает, готовит и показывает для ребят сюрприз.</p> <p>Вывод: мы дружный класс!</p> <p>Итоговая социометрия.</p>		
<p>Трек «Орлёнок – Эрудит» – 9 занятий <i>Ценности, значимые качества трека: познание Символ трека – Конверт-копилка</i></p>				
<p>Трек «Орлёнок – Эрудит» занимает первый месяц второй четверти, которая отличается наличием различных олимпиад, интеллектуальных конкурсов, конференций и т.п. – в этот период дети знакомятся с разными способами получения информации, что необходимо для их успешной деятельности, в том числе познавательной. Именно в этот период учебного года у детей отмечается высокая мотивация и интерес к учёбе.</p>				
1	«Кто такой эрудит?»	<p>Введение в тему, мотивация, целеполагание.</p> <p>Знакомство с понятием «Эрудит»: лексическая работа – значения нового слова.</p> <p>Закрепление понятия в интеллектуальной игре «Смекалка». Подведение итогов: складываем слова</p> <p>«эрудит – это человек, который много знает, обладает информацией по самым разным вопросам».</p> <p><i>* Работа с символом трека - Конвертом- копилкой.</i></p> <p>Понятие вкладываем в конверт-копилку «Эрудита». Кто сегодня показал себя, как эрудит?</p>	<p>Познавательная, игровая.</p> <p>Взаимодействие: индивидуальное, парное.</p>	<p>Беседа. Интеллектуальная игра Динамические паузы.</p>

2	<p>«Я – эрудит, а это значит...»</p>	<p>Разбираем интеллектуальные секреты эрудита – смекалка, ум, знание, любознательность, внимательность, увлечённость, изобретательность, коммуникабельность, эрудиция. Как их приобрести? (чтение, учеба, образование).</p> <p>Способы решения интеллектуальных задач «Один ум хорошо, а два лучше» (человек может думать над какой-либо задачей, но если у него будет ещё один помощник рядом, то совместно они смогут решить эту задачу гораздо лучше).</p> <p>Учимся работать в парах.</p> <p>Командная игра в паре «Кейс интеллектуальных игр «Всезнайки»: рисованные ребусы, пазлы, занимательные вопросы в стихах; ребусы, анаграммы, кроссворды, занимательные вопросы – поиск ответов в литературных источниках.</p> <p>Подведение итогов: сложно ли быть эрудитом? Что для этого необходимо?</p>	<p>Познавательная, игровая.</p> <p>Взаимодействие парное.</p>	<p>Командная игра. Интеллектуальная игра.</p> <p>Динамические паузы.</p>
---	--------------------------------------	--	---	--

		<p>* Работа с символом трека - Конвертом- копилкой.</p> <p>Создаём опорную схему и вкладываем в конверт-копилку «Эрудита».</p>		
3	«Развиваемс я, играя!»	<p>Методы активизации мозговой деятельности: упражнения на развитие логики, смекалки, задачи для интеллектуальной разминки.</p> <p>Учимся работать в парах и подбирать вопросы по теме игры. Выдвигаем способы запоминать, думать, узнавать.</p> <p><i>Игра «Хочу всё знать»</i></p> <p>- 1 вариант: интерактивная интеллектуальная игра</p> <p>– 4-5 станций – по принципу вертушки из различных областей знаний, где на каждой станции ответив, дети должны придумать свой вопрос из заданной области, ведущий станции фиксирует – вопрос, придуманный ребятами, вопрос должен войти в 4 занятие трека.</p> <p>- 2 вариант: фронтальная игра между парами с сигнальными карточками, кто быстрее найдет ответ и</p>	<p>Познавательная, игровая.</p> <p>Взаимодействие: групповое.</p>	<p>Интеллектуальная игра.</p> <p>Динамические паузы.</p>

		<p>поднимет сигнальную карточку о готовности, обязательно придумывают интеллектуальные вопросы.</p> <p>Рефлексия: как работали в парах? Определяем значимость совместной работы.</p> <p><i>*Работа с символом трека - Конвертом- копилкой Эрудита. Способы запоминания вкладываем в конверт- копилку.</i></p>		
4	«Воображари УМ»	<p><i>Как я сам могу расширить свои знания? Что для этого нужно сделать?</i></p> <p>Учимся работать в паре: интервью «Какие области знаний интересны моему соседу по парте?».</p> <p>Игровые упражнения на кругозор, фантазию, развитие воображения.</p> <p>Работа в группах (<i>учимся работать в малой группе 2-3 человека</i>) – приём «дорисовка геометрической фигуры до предмета» (<i>на каждую пару даётся 40 геометрических фигур – треугольники, квадраты, круги,</i></p>	<p>Познавательная, игровая.</p> <p>Взаимодействие парное.</p>	<p>Интервью. Интеллектуальная игра.</p> <p>Дорисовка геометрических фигур.</p> <p>Динамические паузы.</p>

		<p><i>прямоугольники</i>). Презентуем результат работы в паре.</p> <p>Подводим итоги: как сработали в парах? Какие правила нужно соблюдать, чтобы работать в паре?</p> <p><i>* Работа с символом трека - конвертом- копилкой Эрудита.</i></p> <p>Результат вкладываем в конверт-копилку.</p>		
5	«Могу быть изобретателем»	<p>Презентация «10 великих открытий русских учёных».</p> <p>Дискуссии об изобретателях – всегда ли изобретения приносят пользу? Бывают ли изобретения бесполезные? Кто может быть изобретателем? и т.д.</p> <p>Учитель мотивирует детей придумать полезное «изобретение». Работа в группах по 3 человека. Изобретаем! Защита «изобретений».</p> <p>Анализ: Продолжи фразу:</p> <ul style="list-style-type: none"> - сегодня я узнал...; - мне понравилось...; - моя команда...; - было неожиданно для меня... 	<p>Познавательная, проектная.</p> <p>Взаимодействие – Групповое.</p>	<p>Беседа, дискуссия.</p> <p>Проектирование. Динамические паузы.</p>

		<p><i>* Работа с символом трека - Конвертом- копилкой Эрудита.</i></p> <p>Дополняем конверт- копилку советами о том, как надо работать в паре с другом.</p>		
6	<p>КТД</p> <p>«Что такое? Кто такой?»</p>	<p><i>Знакомимся с детскими энциклопедиями, интернет- источниками, которые помогут стать эрудитами.</i> Детская энциклопедия для начальной школы</p> <p>«Что такое? Кто такой?»</p> <p>Игра-лото «Что такое? Кто такой?» с элементами КТД по областям знаний.</p> <p>Подводим итоги: где человек может узнать, научиться и т.д. Чему мы сами научились? Кого сегодня в нашем классе можно назвать эрудитом?</p> <p><i>* Работа с символом трека - Конвертом- копилкой Эрудита.</i></p> <p>Дополняем конверт-копилку ответом на вопрос - где можно найти знания?</p>	<p>Познавательная.</p> <p>Взаимодействие – групповое.</p>	<p>Беседа. Интеллектуальная игра.</p> <p>Динамические паузы.</p>
7, 8	<p>Встреча с интересным эрудитом</p> <p>«Хотим всё знать»</p>	<p><i>Данное занятие отводится для очной встречи с личностью, которая воплощает в себе пример успешного человека в рамках изучаемого трека.</i></p>	<p>Познавательная.</p>	<p>Встреча с интересными людьми.</p> <p>Динамические паузы.</p>

		<p>Приглашенная гость может быть известным на городском, региональном, всероссийском уровне с учётом того, что он должен быть интересен детям данного возраста.</p> <p><i>* Работа с символом трека - Конвертом- копилкой Эрудит.</i> Дополняем конверт-копилку своими впечатлениями о встрече.</p>		
9	<p>Итоги трека «На старте новых открытий»</p>	<p><i>Смотрят фото/видео как проходил трек. Открывают конверт-копилку анализируют результат, совместно составляют опору и размещают в классном уголке.</i></p> <p>Работа в парах: придумать и проиграть с ребятами конкурс/вопрос на эрудицию. Награждение и поощрение лучших ребят.</p>	<p>Познавательная, игровая.</p>	<p>Подведение итогов. Динамические паузы.</p>

Трек «Орлёнок – Мастер» – 9 занятий *Ценности, значимые качества трека: познание Символ трека – икатулка Мастера*

В рамках данного трека дети знакомятся с пониманием того, что можно быть мастерами в разных сферах деятельности, в разных профессиях. Сроки реализации трека «Орлёнок-Мастер» поделены на два временных промежутка: во время первой части трека дети готовят новогодний спектакль, концерт или представление, вторая часть трека определена для знакомства с лучшими мастерами своего дела (на уровне региона или страны).


1	«Мастер – это...»	<p><i>Введение в тему, мотивация, целеполагание.</i></p> <p><i>Знакомство с понятием «мастер»: лексическая работа – значение нового слова.</i> Работа по группам – привести из своей жизни примеры мастеров своего дела, ребята рассказывают друг другу («Моя мама мастер своего дела. Она ...»).</p> <p>Блиц-высказывания ребят: «Я узнал, что у Никиты мама повар. Она мастер готовить салаты» ...)</p> <p>Пробуем себя в роли мастера – Что может делать мастер? Хотите попробовать себя в роли мастера? Обсуждаем, придумываем, делаем простое оригами, дорисовываем, создаем коллективную работу</p> <p>«Наши младшие друзья», читаем выразительно стихи с инсценировкой.</p> <p>Подводим итоги: кто такой мастер? Кто может быть мастером? Какими мы были мастерами? Что нужно сделать нам, чтобы стать мастерами? Как мастер создаёт свою работу –</p> <p><i>«придумывает,</i></p>	<p>Познавательная, досугово-развлекательная; художественное творчество, проблемно-ценностное общение.</p> <p>Взаимодействие - парное, групповое.</p>	<p>Блиц-высказывания.</p> <p>Создание коллективно-творческой работы</p> <p>«Наши младшие друзья».</p> <p>Чтение и инсценировка стихотворений.</p> <p>Динамические паузы.</p>
---	-------------------	---	--	--

		<p>делает/ создаёт, похваляет и радуется другим».</p> <p><i>*Работа с символом трека - шкатулкой Мастера</i></p> <p>Сохраняем всё в шкатулке Мастера (определение, как мастер создает свою работу).</p> <p>В конце занятия учитель знакомит ребят с одним из мастеров родного края.</p>		
2	«Мастерами славится Россия»	<p>Презентация учителя о 10 самых известных мастерах России.</p> <p>Учимся придумывать: кто из вас хочет быть мастером? Какие этапы проходит мастер, чтобы показать людям своё произведение (<i>обращаемся к шкатулке мастеров</i>).</p> <p>Разбивка на микро-группы по 3-4 человека. Задание: предложить своё дело, которое покажет, что мы тоже можем быть мастерами. Работа по группам. Выдвижение идей. Выбор самой интересной. Записываем идею и кладем в шкатулку мастера. Учитель говорит о том, что на следующем занятии</p>	<p>Познавательная, игровая. Взаимодействие – парное, групповое.</p>	<p>Создание идеи своего дела. Тренинг «Мы мастера». Динамические паузы.</p>

		<p>мы попробуем её реализовать.</p> <p>Тренинг «Мы мастера» – мы мастера петь, мы мастера танцевать (<i>об- щий танец</i>) и пр.</p> <p>Учитель использует ви- деосюжеты, записанные мастерами своего дела, чтобы детям было удоб- нее выполнять задания.</p> <p>Вывод: в России много мастеров своего дела и мы можем тоже стать ма- стерами.</p> <p><i>*Работа с символом трека - шкатулкой Ма- стера.</i></p>		
3	«От идеи – к делу»	<p>Реализуем нашу идею (<i>учитель выстраивает за- нятие на основе этапов коллективно- творческой деятельности</i>).</p> <p><i>*Работа с символом трека - шкатулкой Ма- стера.</i></p> <p>В шкатулку вкладываем каким- либо образом за- фиксированные итоги дела – анализ КТД, можно снять видео с впе- чатлениями ребят.</p>	<p>Познавательная, социальное твор- чество.</p> <p>Взаимодействие – групповое.</p>	КТД
4	«Город Мастеров»	<p>Игра по станциям «Город мастеров» с ис- пользованием различных направлений деятельно- сти, одной из станций должна стать</p>	<p>Познавательная, игровая.</p> <p>Взаимодействие – парное, групповое.</p>	Игра по станциям «Город мастеров»

		<p>работа с пословицами о мастерах.</p> <p><i>*Работа с символом трека - шкатулкой Мастера.</i></p> <p>Подведение итогов: в шкатулку вкладываем пословицы и свои впечатления «Рейтинг популярности».</p>		
5	«В гости к мастерам»	<p>1 вариант: идём на экскурсию к мастерам (знакомимся с профессиональными мастерами – это может быть театр, музей, библиотека, дворец творчества и пр.)</p> <p>2 вариант: родители/наставники демонстрируют своё мастерство ребятам. 3 вариант: мастер-класс от учителя «Делай как я, делай лучше меня!». На данном занятии ребятам можно предложить мастер-классы по развитию актёрских способностей: для развития мимики, речи, постановки голоса, угадыванию эмоций и пониманию друг друга посредством игры «Крокодил».</p> <p><i>*Работа с символом трека - шкатулкой–Мастера: какие профессии мастеров узнали за это время.</i></p>	<p>Познавательная, игровая.</p> <p>Взаимодействие – парное, групповое.</p>	<p>Экскурсия/ мастер-класс</p>

6	КТД «Классный театр»	<p><i>Используя полученные знания и результаты предыдущих занятий создают под руководством учителя и по мотивам народных сказок мини- спектакль.</i></p> <p>Рекомендуется записать процесс работы и презентации на видео, чтобы ребята позже могли посмотреть на себя со стороны, наблюдать за своими успехами.</p>	<p>Познавательная, игровая.</p> <p>Взаимодействие – парное, групповое.</p>	Мини-спектакль
7, 8	«Мастер – это звучит гордо!»	<p><i>Данное занятие отводится для очной встречи с личностью, которая олицетворяет успех по отношению к изучаемому треку.</i></p> <p>Приглашенный гость может быть известен на городском, региональном, всероссийском уровне с учётом того, что он должен быть интересен детям данного возраста.</p>	<p>Познавательная, проблемно- ценностное общение. Взаимодействие – парное.</p>	<p>Встреча с интересными людьми.</p> <p>Динамические паузы.</p>
9	«Путь в мастерство» – подводим итоги	<p>Смотрят фото/видео как проходил трек.</p> <p><i>Открывают шкатулку Мастера, анализируют результат, совместно с учителем составляют опорную схему и размещают в классном уголке.</i></p>	<p>Познавательная, игровая.</p> <p>Взаимодействие – парное, групповое.</p>	Подведение итогов.


		Награждение и поощрение ребят.		
<p>Трек «Орлёнок – Доброволец» – 9 занятий <i>Ценности, значимые качества трека: милосердие, доброта, забота</i> <i>Символ трека – круг Добра</i></p> <p></p> <p>Тематика данного трека актуальна круглый год. Проведение трека в данный временной период можно рассматривать, как эмоциональный пик всей Программы. Это создаст и поддержит общее настроение добра, взаимопонимания, удовлетворённости не только в рамках трека, но и в обычной жизнедеятельности детей. Учитель может обращаться к имеющемуся социальному опыту детей в любое время учебного года.</p>				
1	«От слова к делу»	<p>Введение в тему. Мотивация, целеполагание. Знакомство с понятиями «Добро. Доброволец и волонтер. Добровольчество.»: лексическая работа – значения новых слов³.</p> <p>Почему люди хотят помогать? Смотрим и обсуждаем мультфильм «Рука помощи» – обсуждение (что происходит с сердцем мальчика? какими качествами должен обладать волонтер?) – рисование словесного портрета волонтера.</p> <p>Символ волонтерства – приподнятая рука с раскрытой ладонью и сердцем.</p> <p><i>*Работа с символом трека – кругом Добра.</i></p>	<p>Познавательная, проблемно-ценностное общение. Взаимодействие – групповое.</p>	<p>Просмотр мультфильма «Рука помощи». Динамические паузы.</p>

		<p><i>Создаем символ волон- тёрства (дети обводят свою ладонь и рисуют своё доброе сердце, все ладошки соединяют в круг Добра. «Классный круг добра») – с этим символом работаем на следующих занятиях.</i></p> <p>Коллективное обсужде- ние: какие добрые дела совершают волонтеры для других людей?</p> <p>Подведение итогов: слайд презентация от учителя с коммента- риями детей «Как волонтеры помогают?»</p>		
2	<p>«Спешить на помощь безвозмездно! »</p>	<p><i>Волонтерское движе- ние в России. Где помо- гают волонтеры и по- чему всем это важно. Виды волонтерства.</i></p> <p>Работа по группам– ре- шение кейса «Как посту- пить в данной ситуации и что попросить в награду».</p> <p>Коллективное обсужде- ние. Вывод: настоящее волонтерство – это без- возмездно, это для дру- гих... <i>*Работа с символом трека «Орлёнок Доброволец»</i></p>	<p>Познавательная, про- блемно- ценностное об- щение. Взаимодействие – групповое.</p>	<p>Решение кейса «Как поступить в данной си- туации и что попро- сить в награду». Динамические паузы.</p>

		<p>Дополняем «Классный круг добра» – безвозмездно, для других. Коллективное обсуждение – что мы можем сделать для других? Чем помочь? (фиксируем, выбираем одно из предложенных дел).</p>		
3	<p>КТД «Создай хорошее настроение»</p>	<p>Проведение одного из дел, предложенных детьми.</p> <p>КТД «Создай людям хорошее настроение» – плакат-сюрприз.</p> <p><i>*Работа с символом трека – кругом Добра</i> Дополняем «Классный круг добра».</p>	<p>Познавательная, художественная. Взаимодействие – парное.</p>	<p>КТД «Создай людям хорошее настроение». Динамические паузы.</p>
4	<p>«С заботой о старших»</p>	<p>Совместное обсуждение с родителями и детьми: Как делать добро для бабушек и дедушек (родных, соседей)? Что значит быть добрым рядом с ними?</p> <p>Рассказ учителя о «Фонде «Старость в радость».</p> <p>Совместная поздравительная открытка для старшего поколения⁴.</p> <p><i>*Работа с символом трека - дополняем «Классный круг</i></p>	<p>Познавательная, проблемно-ценностное общение. Взаимодействие – парное.</p>	<p>Беседа. Динамические паузы.</p>

		<p>добра»: проявляй доброту....</p> <p>Учитель рассказывает родителям и детям об акции «Коробка храбрости⁵», о том, что необходима будет их помощь и пр.</p> <p>Данная работа может продолжиться в 3-4 классах, но уже в классе и без родителей.</p>		
5	КТД «Коробка храбрости»	<p><i>КТД</i></p> <p><i>*Работа с символом трека: дополняют «Классный круг добра».</i></p>	Познавательная, проблемно- ценностное общение. Взаимодействие – групповое.	Коллективно-творческое дело.
6	КТД «Братья наши меньшие»	<p>Как волонтеры помогают животным? – презентация от учителя с комментариями - дополнениями от детей.</p> <p>Коллективная работа: что мы можем сделать и как проявить заботу?</p> <p>Пригласить волонтеров из организации города – организовать встречу, поговорить о помощи тем, кто в ней нуждается.</p> <p>В зависимости от региона и климатических условий в данный временной период может быть ещё</p>	Познавательная, проблемно- ценностное общение. Взаимодействие – групповое.	Беседа. Динамические паузы.

		<p>актуально изготовление кормушек для птиц. Тогда могут появиться добровольцы регулярно насыпать корм в кормушки.</p> <p><i>*Работа с символом трека:</i> дополняют «Классный круг добра».</p>		
7, 8	«Доброволец всегда!»	<p>Встреча с гостем, который достиг успехов в области добровольчества.</p> <p><i>*Работа с символом трека:</i> дополняют «Классный круг добра» впечатлениями о встрече.</p>	<p>Познавательная, проблемно-ценностное общение. Взаимодействие – групповое.</p>	<p>Встреча с интересными людьми. Динамические паузы.</p>
9	«Портрет добровольца»	<p><i>*Работа с символом трека:</i> создание коллективной работы «Классный круг добра».</p> <p>Дополняем качествами добровольца (выбирая из: милосердный, злой, отзывчивый, вредный...)</p> <p>Дополняем делами, которые ещё можем сделать – данные дела могут быть организованы в 3-4 классах, в треке «Орлёнок-Эколог» или в других треках.</p> <p>На ладошке, которую каждый ребёнок сделал для себя самостоятельно на одном из предыдущих занятиях, дети</p>	<p>Познавательная, проблемно-ценностное общение. Взаимодействие – групповое.</p>	<p>Беседа. Динамические паузы.</p>

		дописывают, продолжая фразу «Быть добрым и заботиться о других - это ...»		
 <p>Трек «Орлёнок – Спортсмен» – 9 занятий <i>Ценности, значимые качества трека: здоровый образ жизни Символ трека - чек-лист</i></p>				
<p>Время для реализации этого трека обусловлено необходимостью усилить двигательную активность детей, так как к середине учебного года накапливается определённая физическая и эмоциональная усталость от учебной нагрузки. Надеемся, что дополнительные физкультурно-оздоровительные мероприятия в том числе позволят снизить заболеваемость детей, что актуально в зимний период.</p>				
1	«Утро начинай с зарядки – будешь ты всегда в порядке!»	<p>Введение в тему, мотивация, целеполагание. Знакомство с понятием «Орлёнок - Спортсмен»: лексическая работа – значения нового слова.</p> <p><i>Что такое здоровый образ жизни, из чего он состоит, почему это важно.</i></p> <p><i>*Работа с символом трека: чек-листом. Создаем визуальный образ человека (или какого-либо персонажа), ведущего здоровый образ жизни, дописывая к нему ответы детей. Учитель должен обратить внимание на слова детей о зарядке.</i> Работаем в группах – придумываем и показываем для ребят</p>	<p>Познавательная, игровая, проблемно-ценностное общение, физкультурно-спортивная.</p> <p>Взаимодействие – парное, групповое.</p>	<p>Создание визуального образа человека, ведущего здоровый образ жизни.</p> <p>Танцевальная зарядка.</p> <p>Работа с чек-листом.</p>

		<p>1-2 упражнения для зарядки</p> <ul style="list-style-type: none"> - одна группа – утреннюю; - вторая – в школе на перемене; - третья – если устал делать уроки дома; - четвертая группа – ... <p><i>Говорим о важности зарядки для человека в любом возрасте.</i> Далее обязательно каждая группа должна показывать на уроках, переменах мини-зарядки, которые придумывает сама.</p> <p><i>Дети предлагают упражнения для зарядки для дома, обязательно:</i></p> <p>2 класс – 4-5 упражнений. Создаём памятку с упражнениями, дети забирают её домой.</p> <p><i>*Работа с символом трека</i></p> <p><i>«Орлёнок – спортсмен»</i></p> <p>Размещение 1-го пункта в чек-листе: «Я сделал(а) зарядку».</p>		
2	«Должен быть режим у дня»	<p>Начинаем занятие с комплекса зарядки для дома.</p> <p><i>Говорим о режиме дня и значении двигательной активности.</i></p> <p>Игра «Победа над Великим Нехочухой»:</p>	<p>Познавательная, игровая, проблемно-ценностное общение.</p> <p>Взаимодействие – парное, групповое.</p>	<p>Беседа.</p> <p>Игра «Победа над Великим Нехочухой».</p> <p>Динамические паузы.</p> <p>Работа с чек-листом.</p>

		<p>просмотр м/ф «Нехочуха» (<i>не до конца</i>), обсуждение, в гости приходит Нехочуха. Он дает ребятам задания, которые они должны выполнить, убеждая его в том, что важно двигаться, что важно соблюдать режим и пр. В конце Нехочуха соглашается с ребятами.</p> <p><i>*Работа с символом трека – чек-листом. Вместе «голосуют за активный образ жизни, за режим дня» (досматривают мультфильм)</i> Размещение 2-го пункта в чек-листе: «Я составил(а) план на день».</p>		
3	«О спорт, ты – мир!»	<p>Учитель показывает и рассказывает о 10 великих спортсменах страны.</p> <p>Работа в группах – выбрать вид спорта, нарисовать его эмблему, придумать и показать одно из движений (<i>или упражнение из этого вида спорта</i>), придумать рассказ об этом виде спорта.</p> <p>Ребята рассказывают и показывают, учитель обязательно показывает фото российского</p>	<p>Познавательная, игровая, проблемно-ценностное общение.</p> <p>Взаимодействие – парное, групповое.</p>	<p>Работа в группах.</p> <p>Динамические паузы.</p> <p>Работа с чек-листом.</p>

		<p>спортсмена (<i>говорит, как его зовут, где он родился, каких результатов добился</i>).</p> <p><i>*Работа с символом трека:</i> размещение 3-го пункта в чек-листе – «Сегодня я был(а) особенно активным(ой) и много двигался(лась)».</p>		
4	«Сто затей для всех друзей»	<p>Вспоминаем 1-3 занятия. Что получилось сделать дома?</p> <p>Игра с элементами ТРИЗ: придумываем новый вид спорта.</p> <p>Мини-соревнования по этим видам спорта. Как дома и где я могу играть в эти игры? Чему могу научить своих друзей?</p> <p><i>*Делаем фото с этими видами спорта и подписываем название.</i></p> <p>Презентация от учителя «Весёлые и необычные виды спорта в России».</p> <p><i>*Работа с символом трека:</i> размещение 4-го пункта в чек-листе – «Я придумал(а) новую спортивную игру».</p>	<p>Познавательная, игровая, проблемно-ценностное общение. Взаимодействие – парное, групповое.</p>	<p>Игра с элементами ТРИЗ. Работа с чек-листом.</p>
5	«Готовимся к спортивным состязаниям»	<p>Кто такой болельщик? Чем он «болен»? Роль болельщика? Как</p>	<p>Познавательная, игровая, проблемно-ценностное общение.</p>	<p>КТД «Плакат болельщика».</p>

		<p>можно поддержать свою команду?</p> <p>КТД «Плакат болельщика» – формат А4 для каждой команды, придумывают, рисуют, защищают.</p> <p>Придумываем «кричалку». Лучшую ратучим все вместе.</p> <p>Игра-обсуждение «Копилка болельщика» – показываем видеофрагменты поведения болельщиков (<i>правильные и неправильные</i>), обсуждаем их поведение и составляем правила болельщика.</p> <p>Видеообращение великого спортсмена (1-2 минуты), как ему помогли болельщики победить в соревнованиях.</p> <p><i>*Работа с символом трека:</i> размещаем правила болельщика в классном уголке.</p> <p>Размещение 5-го пункта в чек-листе – «Я запомнил(а) новую кричалку».</p>	<p>Взаимодействие – парное, групповое.</p>	<p>Игра-обсуждение «Копилка болельщика».</p> <p>Работа с чек-листом.</p>
6	<p>Спортивная игра «У рекордов наши имена»</p>	<p><i>Спортивные соревнования. Используем плакаты, кричалки.</i></p>	<p>Познавательная, игровая, проблемно-ценностное общение.</p> <p>Взаимодействие – парное, групповое.</p>	<p>Спортивные соревнования. Работа с чек-листом.</p>

		<i>*Работа с символом трека: размещение 6- го пункта в чек-листе – «Я принял(а) участие в соревнованиях».</i>		
7, 8	«Быстрее! Выше! Сильнее!»	Встреча – подарок с интересными людьми из области спорта. Гости расскажут детям, что необходимо для того, чтобы быть профессиональным спортсменом. <i>*Работа с символом трека: размещение 7- го пункта в чек-листе – «Я узнал(а), как стать профессионалом в спорте».</i>	Познавательная, проблемно- ценностное общение. Взаимодействие – парное.	Встреча с интересными людьми. Динамические паузы. Работа с чек-листом.
9	«Азбука здоровья»	Подведение итогов. Что важное для себя узнали? – обобщение по чек-листу. <i>*Работа с символом трека: составляем азбуку здоровья (эта работа может быть продолжена на уроках окружающего мира, в рамках других треков, и обязательно в 3-4 классах)</i>	Познавательная, игровая. Взаимодействие – парное, групповое.	Подведение итогов. Работа с чек-листом.

Трек «Орлёнок – Эколог» – 9 занятий

Ценности, значимые качества трека: природа, Родина

Символ трека – рюкзачок Эколога

Погодные условия в момент реализации трека «Орлёнок – Эколог» позволяют проводить мероприятия за пределами здания школы с выходом на природу. Есть возможность использования природных материалов при изготовлении поделок, проведения акций с посадками деревьев, уборке мусора в рамках экологического субботника.

1	«ЭКОЛОГИЯ»	Введение в тему. Мотивация, целеполагание. Знакомство с	Познавательная, игровая. Взаимодействие – парное, групповое.	Сбор рюкзака эколога. Игровые упражнения.
---	-------------------	--	---	--

		<p><i>понятиями</i> «Экология. Эколог»: лексическая работа – значения новых слов.</p> <p>Работа в парах. Собираем рюкзачок эколога, чтобы отправиться в путешествие по треку. Решаем, что и для чего туда необходимо положить.</p> <p>Обсуждаем классом. Формируем общий рюкзачок эколога.</p> <p>Игровое упражнение «Учимся понимать природу» (<i>изобразить мимикой, жестами животных в тех или иных ситуациях</i>).</p> <p>Вывод: эколог должен понимать окружающий мир.</p> <p><i>*Работа с символом трека - рюкзачком Эколога.</i></p> <p>Добавляем слово «понимание» в рюкзачок. И говорим о том, что на следующем занятии будем искать те качества, которыми должен обладать настоящий эколог.</p>		Динамические паузы.
2	«Каким должен быть настоящий эколог?»	<p>Работа с качествами, которые необходимы экологу.</p> <p>Вспоминаем, что положили в рюкзачок эколога.</p>	<p>Познавательная, игровая, проблемно-ценностное общение.</p> <p>Взаимодействие – парное, групповое.</p>	<p>Игра «Экологическая ромашка».</p> <p>Просмотр экологического мультфильма.</p>

		<p>На чем остановились на прошлой встрече?</p> <p>Игра «Экологическая ромашка» – дети разбиваются на микрогруппы по три человека, на столе лежат лепестки ромашки с качествами эколога: ответственность, наблюдательность, любознательность, забота и др. <i>(на каждом столе разные качества).</i></p> <p>Необходимо обсудить и доказать всем ребятам, что это качество очень важное для эколога.</p> <p>По итогам выступления лепестки собираются в единую ромашку, добавляется лепесток «понимание».</p> <p>Просмотр экологического мультфильма и определение качеств настоящих экологов, которые увидели в героях⁶.</p> <p>Подводим итоги: кто такой эколог? Какими качествами он должен обладать?</p> <p><i>*Работа с символом трека – рюкзачком Эколога.</i></p>	<p>Динамические паузы.</p>
--	--	---	----------------------------

		Ромашка прикрепляется на рюкзачок.		
3	«Мой след на планете»	<p><i>Актуализация важности бережного отношения к природе и планете.</i></p> <p>Какие экологические проблемы есть в нашем регионе? Как мусор влияет на природу?</p> <p>Дидактическая игра из «Орлёнка»: что в мусорном ведре? Как уменьшить количество бытового мусора?</p> <p>Смотрим экологический мультфильм⁷ Что мы можем сделать для этого? В ходе обсуждения и предложений детей учителю важно вычленить высказывание: «можем сделать плакат с призывом не бросать мусор в природе».</p> <p>Коллективная работа с элементами КТД «Рисуем плакат «Не бросай мусор», формат А4, учитель делает копию/фото плаката.</p> <p>Дети могут их унести домой и разместить у себя дома, на подъезде и пр.</p>	<p>Познавательная, игровая, проблемно-ценностное общение.</p> <p>Взаимодействие – парное, групповое.</p>	<p>Дидактическая игра из «Орлёнка»: что в мусорном ведре?</p> <p>Просмотр экологического мультфильма. Создание Динамические паузы.</p>

		<p><i>*Работа с символом трека - рюкзачком Эколога: цветные плакаты складываем в рюкзачок Эколога.</i></p> <p>Вывод: что мы сделали сегодня очень важное? Как это может помочь планете?</p>		
4	<p>«Что должен знать и уметь эколог?»</p>	<p><i>Экскурсия/интеллектуальная игра</i></p> <p>Обсуждаем где разместили плакаты? Как отреагировали окружающие?</p> <p>Важность того, что сделали?</p> <p>- 1 вариант: экскурсия в экологический центр или на станцию юннатов города.</p> <p>- 2 вариант: игра «Знаю, умею» (опыт проведения исследований, наблюдение за природой, эксперимент с озвучиванием звуков животных, птиц, сравнение «природных» и «искусственных» звуков, работа с детской энциклопедией «Что такое? Кто такой?»).</p> <p>Подведение итогов.</p> <p><i>*Работа с символом трека - рюкзачком Эколога: дополняем рюкзачок эколога</i></p>	<p>Познавательная, игровая, проблемно-ценностное общение.</p> <p>Взаимодействие – парное, групповое.</p>	<p>Экскурсия/интеллектуальная игра.</p> <p>Динамические паузы.</p>

		новыми знаниями - что должен знать эколог?		
5	«Восхищаемся я красивым миром»	<p><i>Работаем над понимаем – эколог должен любить природу, через любовь рождается понимание, забота.</i></p> <p>Презентация от учителя «Удивительная природа России».</p> <p>Работа по микрогруппам с книгами, энциклопедиями, с использованием Интернета – подготовка короткого сообщения «Нас восхитило...!».</p> <p>КТД создаем картину из фрагментов «Красота моего родного края» – каждая группа получает фрагмент картины, который необходимо раскрасить. Собираем и обсуждаем полученный результат.</p> <p>Анализируем: «почему важно не только охранять, но и любоваться природой, видеть её красоту?»</p> <p><i>*Работа с символом трека - рюкзачком Эколога: дополнение в рюкзачок «надо любить, уметь видеть красоту вокруг».</i></p>	<p>Познавательная, игровая, проблемно-ценностное общение.</p> <p>Взаимодействие – парное, групповое.</p>	<p>Создание картины «Красота моего родного края».</p> <p>Динамические паузы.</p>

6	«Экология на практике»	<p>1 вариант. Экологический субботник. Сажаем деревья. Пересаживаем комнатные цветы. Ухаживаем за животными на станции юннатов.</p> <p>2 вариант. Фотоохота «Природа и мы».</p> <p>3 вариант. Просмотр и обсуждение экологических мультфильмов.</p>	Познавательная, досугово-развлекательная. Взаимодействие – парное, групповое.	Экологический субботник/ фотокросс/ просмотр экологических мультфильмов.
7, 8	«Встреча с человеком, которого можно назвать настоящим экологом»	<p><i>На занятия в рамках данного трека приглашается личность, добившаяся успехов в сфере изучения экологии, сохранении природы, растительного и животного мира..</i></p> <p>Гость рассказывает ребятам о том, в чем заключается миссия эколога для окружающей среды.</p> <p><i>*Работа с символом трека - рюкзачком Эколога: в рюкзачок вкладываем свои впечатления о встрече.</i></p>	Познавательная, проблемно-ценностное общение. Взаимодействие - парное.	Встреча с интересными людьми. Динамические паузы.
9	«Шагая в будущее - помни о планете»	<p><i>Работа с рюкзачком эколога: достаем из рюкзачка понятия, смотрим фото/видео как проходил трек, рисунки – обсуждаем как прошел трек, создаём опорную схему по треку и размещаем в</i></p>	Познавательная, проблемно-ценностное общение. Взаимодействие - парное, групповое.	Подведение итогов. Просмотр мультфильма.

		<p>классном орлятском уголке.</p> <p>Смотрим мультфильм «Мальчик и Земля». Делаются выводы о роли эколога, о его роли для природы. Поощрения и награждения.</p>		
<p>Трек «Орлёнок – Хранитель исторической памяти» – 9 занятий</p> <p>Ценности, значимые качества трека: семья, Родина Символ трека – альбом «Мы – хранители»</p> <p>Данный трек является логическим завершением годового цикла Программы. В рамках трека происходит ценностно-ориентированная деятельность по осмыслению личностного отношения к семье, Родине, к своему окружению и к себе лично. Ребёнок должен открыть для себя и принять значимость сохранения традиций, истории и культуры своего родного края.</p> <p>Основная смысловая нагрузка трека: Я – хранитель традиций своей семьи.</p> <p>Мы (класс) – хранители своих достижений.</p> <p>Я/Мы – хранители исторической памяти своей страны.</p>				
1	<p>«Орлёнок– Хранитель исторической памяти»</p>	<p>Введение в тему, мотивация, целеполагание. Знакомство с понятием «Хранитель»: лексическая работа – значения нового слова.</p> <p>Кто может быть хранителем? Что можно хранить? Для кого хранить? Зачем хранить? Как и где хранить?</p> <p>Понятия собираем в альбом «Мы – хранители».</p> <p>Учимся работать в парах /группах.</p>	<p>Познавательная, игровая, проблемно- ценностное общение.</p> <p>Взаимодействие – парное, групповое.</p>	<p>Работа в парах. Работа с альбомом.</p>

		<p>Возможна помощь наставника- старшеклас- сника. Отвечаем на во- просы: Что можно хра- нить дома, в городе, в регионе, в стране?</p> <p>Высказывания ребят. Из всех высказываний учи- тель выделяет важность сохранения фотографий.</p> <p>Показывает презента- цию старых историче- ских фотографий Рос- сии или родного края.</p> <p>Работа в парах: о чём могут рассказать фото- графии? Почему важно их хранить в стране? В семье?</p> <p>Ребята обсуждают и пред- лагают, как можно сделать фото класса.</p> <p>Обсуждение идей классом.</p> <p>Историческое фотогра- фирование всем классом <i>(при возможности – пе- чатаем фото сразу и вкладываем в альбом).</i></p> <p><i>*Работа с символом трека - альбомом Хра- нителя.</i></p> <p>Подведение итогов: хра- нитель – это... Понятия оформляем и собираем в альбом «Мы – хранители».</p>		
--	--	--	--	--

		Задание: принести фото исторического или просто события семьи, узнав о нём всю информацию ⁸ .		
2	«Хранитель семейных традиций»	<p><i>Презентация от учителя «Их имена хранятся в истории России».</i></p> <p>Вспоминаем, используя альбом, что делали на предыдущем занятии.</p> <p>Учимся работать в микрогруппах (3 человека) и слышать друг друга – ребята рассказывают о семейном фото.</p> <p>Выбирают одного, кто подведет итоги для класса: «Никита нам рассказал, как они ходили в поход... Света о том, что дедушка научил ее кататься на велосипеде...».</p> <p>Педагог фиксирует опорную схему на карточках: Никита – ходили в поход, Света – кататься на велосипеде и др. Обобщаем всё сказанное и подводим итоги, что это важно помнить и знать.</p> <p>Данные схемы вкладываются в альбом (с ними можно поработать на уроках дополнив их, и обязательно</p>	Познавательная, игровая.	Работа в группах Обсуждение традиций Пополнение альбома

		<p>продолжить работу в 3-4 классе).</p> <p>Обсуждаем: где ваши имена, события будут храниться? где вы храните добрые воспоминания о событиях своей семьи?</p> <p><i>*Работа с альбомом Хранителя, подведение итогов: продолжи фразу «Я хочу сохранить ...» (2 класс – письменно)</i></p>		
3	«Я храню традиции семьи, а, значит, и традиции страны»	<p>Вспоминаем и обобщаем первые два занятия: я – хранитель традиций семьи.</p> <p>Обсуждаем: я – семья – Россия – традиции и важность их сохранения. – какие традиции есть в России?</p> <p>Истинная традиция та, которая прошла через наше сердце (шествие Бессмертного полка, Масленица, Новый год и пр.).</p> <p>Определяем какой должна быть настоящая традиция: - общенародной; - доброй; - значимой для всех.</p> <p>Учимся работать в парах: обсуждаем какие настоящие традиции есть в России и регионе, делаем</p>	Познавательная, игровая.	Обсуждение вопросов Работа в парах

		художественный коллаж из заготовок/вырезок «Традиции России». Коллажи вкладываем в альбом. <i>*Поведение итогов: Обсуждаем, какие из этих традиций важны для самих ребят и почему?</i>		
4	Кодекс «Орлёнка – хранителя»	Познавательная виртуальная экскурсия – смотрим мультфильм «Мульти-Россия ⁹ » (о стране, о регионе, о других городах). Анализируем и обсуждаем, что важно сохранить в России. Обсуждаем: что мы можем сделать, чтобы сохранить красоту родного края, родной страны. Составляем кодекс «Орлёнка – хранителя» (важно возвращаться к этому кодексу, обсуждать, как его выполняем, дополнять его). <i>*Хранителя, подведение итогов: оформляем в альбом кодекс «Орлёнка – хранителя».</i>	Познавательная, игровая.	Познавательная виртуальная экскурсия Составление Кодекса
5	«Знать, чтобы хранить»	Познавательная игра-квест «Ключи истории» (возможно	Познавательная, игровая.	Познавательная игра. Работа с Альбомом

		<p>проведение в музеях города, в библиотеке, в общественном центре) с элементами поисковой деятельности – дети примеряют на себя роль хранителей и решают интеллектуально-творческие задачи из области истории, культуры родного края.</p> <p><i>*Работа с альбомом Хранителя, подведение итогов.</i></p>		
6	«Историческое чаепитие»	<p>К ребятам в класс приходят наставники и учитель истории старших классов (экскурсовод-краевед, историк, родитель-знаток истории).</p> <p>Актуализация полученной на предыдущих встречах информации. Дети за чашкой чая задают интересующие их вопросы по истории и событиям в России. Гости отвечают. Также гости могут задать вопросы ребятам.</p> <p>Самый лучший вопрос поощряется гостями.</p> <p><i>*Работа с альбомом Хранителя, подведение итогов:</i></p> <p>Впечатление гостей заносятся в альбом. Дети тоже могут оставить свои впечатления.</p>	Познавательная.	<p>Встреча-общение с гостями</p> <p>Работа с Альбомом</p>

7, 8	«Расскажи мне о России»	Диалог на равных с личностью, который добился успехов, отвечающих запросам трека «Орлёнок – хранитель исторической памяти». <i>*Работа с альбомом Хранителя, подведение итогов.</i>	Познавательная, проблемно-ценностное общение. Взаимодействие – парное.	Встреча с интересными людьми. Динамические паузы.
9	«Я – хранитель, мы – хранители»	Смотрят фото/видео как проходил трек. Перелистывают альбом, анализируют результат, размещают в классном уголке. Работа в парах: из доступных источников (книга, учебник, интернет, личных знаний) придумать исторический вопрос и задать его ребятам. Награждение и поощрение лучших ребят.	Познавательная, игровая. Взаимодействие – парное, групповое.	Подведение итогов.

3.3. Содержание курса внеурочной деятельности для 3-4 классов

№	Тема	Содержание темы	Виды деятельности	Формы организации занятий
<p>Трек «Орлёнок – Лидер» – 9 занятий <i>Ценности, значимые качества трека: дружба, команда</i> <i>Символ трека – конструктор «Лидер»</i></p> <p>В процессе реализации данного трека дети приобретают опыт совместной деятельности, что является необходимым в начале учебного года. Педагог может увидеть уровень сплочённости классного коллектива в начале учебного года, сформировать детские микрогруппы для приобретения и осуществления опыта чередования творческих поручений.</p>				
1	«Лидер – это ...»	Введение в тему, мотивация, целеполагание. Знакомство с понятием «Лидер»:	Познавательная, игровая. Взаимодействие – групповое.	Игра на командообразование. Динамические паузы.

		<p><i>лексическая работа – значения нового слова.</i></p> <p>От учителя звучит вопрос детям: кто со мной хочет в команду Игра на командообразовании.</p> <p>Анализируем: что получилось? Что не получилось? Кто выступил в роли лидера? Работаем в группах с конструктором «Лидер», собираем качества лидера, в виде опорной схемы.</p> <p>Игра на командообразовании Анализ игры по конструктору «Лидер». Какие качества присущи лидеру? Что ещё необходимо лидеру?</p> <p><i>*Работа с конструктором. Подведение итогов: конструктор «Лидер» (собираем качества лидера, как опорную схему).</i></p>		
2	«Я могу быть лидером!»	<p>Повторение конструктора «Лидер».</p> <p><i>Работа в группах: назвать 1-3 известных лидеров нашей страны, почему их можно считать лидерами,</i></p>	<p>Познавательная, игровая, проблемно-ценностное общение. Взаимодействие – групповое.</p>	<p>Беседа.</p> <p>Тренинг на выявления лидера в команде.</p> <p>Видео «Интервью с лидером».</p> <p>Динамические паузы.</p>

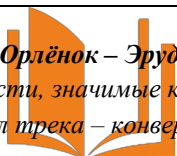
		<p>какими качествами они обладают.</p> <p>Если появляются новые качества, которых не было раньше в конструкторе «Лидер», то конструктор дополняем.</p> <p>А кто может быть лидером? Лидером может быть каждый, и я могу!</p> <p>Тренинг на выявления лидера в команде (с чек-листами, где дети после каждого упражнения записывают, кто, по их мнению, был лидером). Тренинг должен содержать упражнения художественно-эстетического содержания, интеллектуального, спортивного и т.п.</p> <p><i>*Работа с конструктором "Лидер", подведение итогов.</i></p> <p>Подведение итогов: Видео от учителя «Интервью с лидером». Ответ на вопрос: «Какие качества помогли мне стать лидером?» Обсуждаем: где может проявить себя, раскрыться лидер? Во всех ли ситуациях я могу быть лидером? В</p>		
--	--	--	--	--

		конструктор заносим опорную схему «Я могу быть лидером».		
3	«В команде рождается лидер»	<p>Возвращаемся к конструктору «Лидер», где учитель заранее добавляет много новых качеств лидера как положительных, так и отрицательных. Обсуждаем! Убираем лишнее.</p> <p>Чтобы обладать этими качествами, что необходимо мне лично сделать? – обсуждаем в группах. Обсуждаем положительные и отрицательные стороны лидерства.</p> <p>Введение ЧТП и развитие умения работать в команде. Что такое ЧТП (чередование творческих поручений? Какие могут быть поручения? Как их можно выполнять?) Делимся на команды.</p> <p>Оформляем наглядно.</p> <p>Тренинг – пробуем выполнить здесь и сейчас ЧТП.</p> <p>Дети получают первый опыт работы, за которую они ответственны.</p> <p>Дополняем конструктор «Лидер» – ответственность за</p>	<p>Познавательная, игровая, проблемно- ценностное общение.</p> <p>Взаимодействие – групповое.</p>	<p>Беседа. Тренинг.</p> <p>Динамические паузы.</p>

		<p>порученное дело, умение держать цель.</p> <p><i>*Работа с конструктором. Общее подведение итогов: что получилось? Какие трудности встретили? Как стать лидером? (формулируем шаги к лидерству, дополняем их в конструктор)</i></p>		
4	«КЛАССНЫЙ ВЫХОДНОЙ»	<p>Выход детей с родителями, наставниками и классным руководителем на «выходной». С целью для сплочения коллектива класса, родителей и наставников.</p> <p>Привлечение наставников обязательно – старшеклассников, которые помогают в организации испытаний.</p> <p>Предполагается, что эти испытания раскроют лидерские качества в учениках. Дети учатся преодолевать себя, свои страхи, учатся ставить цели.</p> <p><i>Мини-анализ совместный с родителями, наставниками и детьми после верёвочного курса по</i></p>	<p>Познавательная, игровая, досугово-развлекательная. Взаимодействие – групповое.</p>	<p>Верёвочный курс</p>

		<p>конструктору «Лидер».</p> <p>Дети учатся объективно оценивать себя, свои силы и возможности. Анализируют, что получилось и почему? что не получилось и почему? чего не хватило для того, чтобы было лучше?</p>		
5	«От идеи – к делу!»	По методике КТД работаем над созданием общего дела для других ребят (для 1-2 классов, в параллели, для родителей и пр.)	Познавательная, игровая, досугово-развлекательная. Взаимодействие – групповое.	КТД
6	КТД «Вместе мы сможем всё!»	Готовимся, проводим и анализируем (6 этапов коллективно-творческого дела по И.П. Иванову)	Познавательная, игровая, досугово-развлекательная. Взаимодействие – групповое.	КТД
7, 8	«Встреча с тем, кто умеет вести за собой»	Гость рассказывает, как важно быть ответственным перед людьми, что помогает ему быть лидером, вести за собой.	Познавательная, проблемно-ценностное общение. Взаимодействие – парное.	Встреча с интересными людьми. Динамические паузы.
9	«Мы дружный класс!»	Смотрят фото/видео как проходил трек. Подводят итоги, обращаясь к конструктору «Лидер». Каждая группа (по ЧТП) придумывает, готовит и показывает для ребят сюрприз. Вывод: мы дружный класс! Итоговая социометрия.	Познавательная, игровая. Взаимодействие – парное, групповое.	Подведение итогов.

Трек «Орлёнок – Эрудит» – 9 занятий
 Ценности, значимые качества трека: познание
 Символ трека – конверт-копилка



Трек «Орлёнок-Эрудит» занимает первый месяц второй четверти, которая отличается высоким содержанием различных интеллектуальных олимпиад, конкурсов, конференций и т.п. – в этот период дети знакомятся с разными способами получения информации, что необходимо для их успешной деятельности, в том числе познавательной. Именно в этот период учебного года у детей отмечается наиболее высокая мотивация и интерес к учёбе.

1	«Кто такой эрудит?»	<p>Введение в тему, мотивация, целеполагание. Знакомство с понятием (повторения понятия) «Эрудит»: лексическая работа – значения нового слова – подобрать из предложенных вариантов определений наиболее точное и понятное самим ребятам.</p> <p><i>* Работа с символом трека - конвертом-копилкой:</i> работаем, вкладываем понятие «эрудит», рисуем словесный портрет эрудита.</p> <p>Учимся работать в группах: Кто они самые известные эрудиты России? Игра «Лото» – соединить ФИ и портрет известного россиянина и в чем заключался его талант, открытия и пр. – Ломоносов М., Д. Менделеев, Н. Лобачевский, В. Вернадский, Л. Ландау, И. Павлов. Назвать качества,</p>	<p>Познавательная, игровая, проблемно-ценностное. Взаимодействие: групповое.</p>	<p>Игра «Лото». Интеллектуальная игра «Вопрос от эрудита».</p>
---	---------------------	---	---	--

		<p>которые помогут стать эрудитом.</p> <p>Интеллектуальная игра «Вопрос от эрудита» - вопросы должны быть связаны с «Лото».</p> <p><i>*Работа с конвертом-копилкой трека «Орлёнок – Эрудит».</i></p> <p>Подведение итогов: кто сегодня показал себя, как эрудит?</p>		
2	«Я эрудит, а это значит...»	<p>Повторяем интеллектуальные секреты эрудита – смекалка, ум, знание, любознательность, внимательность, увлечённость, изобретательность, коммуникабельность, эрудиция. Как их приобрести? (<i>чтение, учеба, образование</i>).</p> <p>Способы решения интеллектуальных задач – интеллект, логика, дедукция, интуиция.</p> <p>Учимся работать в парах: игра «Интеллектуальный кроссворд» с применением различных способов решения.</p> <p><i>*Работа с конвертом-копилкой трека «Орлёнок – Эрудит».</i></p> <p>Сложно ли быть эрудитом? Что для этого надо? качества</p>	<p>Познавательная, игровая, проблемно- ценностное.</p> <p>Взаимодействие – групповое.</p>	<p>Игра «Интеллектуальный кроссворд»</p>

		<p>вкладываем в конверт-копилку «Эрудита».</p> <p>Опорную схему, начатую в 1-2 классах, дополняем и вкладываем в конверт-копилку «Эрудита».</p>		
3	<p>«Игра – это полезно и интересно»</p>	<p>Методы активизации мозговой деятельности: упражнения на развитие логики, смекалки, задачи для интеллектуальной разминки.</p> <p>Учимся работать в группах и подбирать вопросы по теме игры. Выдвигаем способы запоминать, думать, узнавать...</p> <p>Игра «Эврика» – за освоение способов запоминания и поиска информации, составления вопросов по интеллектуальным знаниям.</p> <ul style="list-style-type: none"> - 1 этап игры – каждая группа детей подбирает вопрос учителю из доступных источников, учитель демонстрирует обучающимся как он ищет ответ на вопрос и отвечает ребятам. - 2 этап игры – учитель задаёт ребятам вопросы, они ищут ответ и отвечают. - 3 этап – дети задают вопрос друг другу. 	<p>Познавательная, игровая.</p> <p>Взаимодействие – групповое.</p>	<p>Игра «Эврика».</p>

		<p><i>*Работа с символом трека - конвертом- копилкой Эрудита. Определяем значимость совместной работы. Способы запоминания вкладываем в конверт- копилку.</i></p>		
4	«Эрудит – это широкий кругозор»	<p>Презентация «10 великих изобретений русских учёных» - как ученые расширяют свои знания.</p> <p>Как я сам могу пополнить свои знания? Что для этого нужно сделать?</p> <p>Знакомство с детской литературой, журналами, Интернет ресурсами, где можно найти знания.</p> <p>Заполняем по группам круг Знаний Он поможет педагогу выявить интеллектуальные интересы детей,</p> <p><i>*Работа с конвертом-копилкой трека «Орлёнок – Эрудит».</i></p> <p>Вкладываем в конверт-копилку. В конце года анализируем – что узнали и т.п.</p> <p>Учимся выдвигать идеи и планировать:</p> <p>для кого можно провести интеллектуальную игру, группа должна предложить идею по проведению</p>	<p>Познавательная, игровая, проблемно- ценностное.</p> <p>Взаимодействие – групповое.</p>	<p>Презентация «10 великих изобретений русских учёных».</p> <p>Круг Знаний.</p>

		<p>интеллектуальной игры для ребят 1-2 класса.</p> <p>Обсуждаем идеи. Синтезируем все идеи в одну. Определяем план действий по подготовке. Распределяем обязанности.</p> <p><i>*Работа с конвертом-копилкой трека «Орлёнок – Эрудит».</i></p> <p>Подводим итоги: как работали? Результат вкладываем в конверт-копилку.</p>		
5	<p>«Твори! Выдумывай! Пробуй!»</p>	<p>Вспоминаем 4 занятия составляем план, что делали – решали для кого будем проводить, придумывали, обсуждали, планировали, распределяли.</p> <p>Готовим вопросы, оформление и т.д.</p> <p>Пробуем провести в своём классе.</p> <p>Анализируем.</p> <p>Вывод – КТД (<i>вводится это понятие для ребят</i>)- это...</p> <p>Дополняем план этапами подготовки и проведения КТД. В дальнейших треках пользуемся этим планом.</p>	<p>Социальное творчество.</p> <p>Взаимодействие: групповое.</p>	<p>Работа в группах</p>

6	КТД «Играй, учишься и узнавай»	<p>Повторяют этапы КТД на практике. Заполняя таблицу с проектированием нового КТД, его подготовкой, проведением, анализом. Проводим КТД для ребят 1-2 класса.</p> <p><i>*Работа с конвертом-копилкой Эрудита.</i></p> <p>В конверт-копилку вкладываем свои впечатления.</p>	<p>Социальное творчество.</p> <p>Взаимодействие – групповое.</p>	КТД.
7, 8	Встреча с эрудитом «Хотим всё знать»	<p>Данное занятие отводится для очной встречи с личностью, которая воплощает в себе успех в рамках изучаемого трека.</p> <p><i>Приглашенный гость может быть известен на городском, региональном, всероссийском уровне.</i></p> <p><i>Приглашаем с учётом того, что он интересен детям данного возраста.</i></p> <p><i>*Работа с конвертом-копилкой трека «Орлёнок – Эрудит».</i></p> <p>Дополняем конверт-копилку своими впечатлениями о встрече.</p>	<p>Познавательная, проблемно-ценностное общение. Взаимодействие – парное.</p>	<p>Встреча с интересными людьми.</p> <p>Динамические паузы.</p>
9	Итоги трека «На старте новых открытий»	<p>Смотрят фото/видео как проходил трек.</p> <p><i>*Работа с символом трека - конвертом-копилкой Эрудита.</i></p> <p>Открывают конверт-копилку анализируют</p>	<p>Познавательная, игровая.</p> <p>Взаимодействие – парное, групповое.</p>	Подведение итогов.

		<p>результат, совместно составляют «опорную схему» и размещают в классном уголке.</p> <p>Работа в парах: придумать и проиграть с ребятами конкурс/ вопрос на эрудицию.</p> <p>Награждение и поощрение лучших ребят.</p>		
--	--	---	--	--

Трек «Орлёнок – Мастер» – 9 занятий *Ценности, значимые качества трека: познание Символ трека – икатулка Мастера*

В рамках данного трека детей знакомят с тезисом, что можно быть мастерами в разных сферах деятельности, в разных профессиях. Сроки реализации трека «Орлёнок-Мастер» поделены на два временных промежутка: во время первой части трека дети готовят новогодний спектакль, концерт или представление, вторая часть трека определена для знакомства с лучшими мастерами своего дела (*на уровне региона или страны*).

1	«Мастер – это...»	<p>Введение в тему, мотивация, целеполагание.</p> <p>Знакомство с понятием «мастер»: лексическая работа – значения нового слова.</p> <p>Работа по группам, задание: приведите из своей жизни примеры мастеров своего дела, ребята рассказывают друг другу (<i>«Моя мама мастер своего дела. Она ...»</i>).</p> <p>Блиц-высказывания ребят: «Я узнал, что у Никиты мама повар. Она мастер готовить салат» ...)</p>	<p>Познавательная, досугово-развлекательная, художественное творчество, проблемно-ценностное общение.</p> <p>Взаимодействие – групповое.</p>	Блиц-высказывания.
---	-------------------	---	--	--------------------

	<p>Пробуем себя в роли мастера – Что может делать мастер? Хотите попробовать себя в роли мастера? Обсуждаем, придумываем, делаем коллективную творческую работу <i>(возможные варианты: оригами, аппликация, нарисованная картина, раскрашивание и др.)</i>. Главная идея – ребята сами используют и показывают техники изготовления, которые им известны.</p> <p>Подводим итоги: кто такой мастер? Кто может быть мастером? Какими мы были мастерами? Как мастер создаёт свою работу – <i>«придумывает, делает/создаёт, показывает и радует других»</i>.</p> <p><i>*Работа с символом трека - шкатулкой Мастера.</i></p> <p>Сохраняем в шкатулке мастера определение, как мастер создает свою работу.</p> <p>В конце занятия учитель знакомит ребят со своим мастерством (я тоже мастер – рисовать, петь, делать ремонты...).</p>		
--	--	--	--


2	«Россия мастеровая»	<p><i>Презентация учителя о 10 самых известных мастерах родного края России.</i></p> <p>Учимся придумывать: кто из вас хочет быть мастером? Какие этапы проходит мастер, чтобы показать людям своё произведение (обращаемся к шкатулке Мастера).</p> <p>Учимся работать в группах. Разбивка на микро-группы по 5 человек. Притча о мастерах (в методических рекомендациях) – обсуждаем, делаем вывод.</p> <p>КТД «Россия мастеровая» - 1 вариант: может быть в форме лото – город России на карте, чем славится, чему можем научиться – каждая группа готовит сообщение.</p> <p>Коллективная карта страны. - 2 вариант: каждая команда получает конверт с заданием, в котором один из народных промыслов России. Необходимо распределиться в группе на пары и выполнить задание. Потом собраться</p>	<p>Познавательная, досугово-развлекательная, художественное творчество, проблемно-ценностное общение. Взаимодействие – групповое.</p>	<p>Презентация учителя о 10 самых известных мастерах родного края, России. КТД «Россия мастеровая».</p>
---	---------------------	--	---	---

		<p>вместе и подготовить рассказ о промысле. Презентовать другим группам.</p> <p>Задания: раскрасить правильно, подготовить сообщение по вопросам об истории промысла, рассказать выразительно стихотворение об этом промысле.</p> <p>Вывод: в России много мастеров своего дела и мы можем тоже стать мастерами.</p> <p><i>*Работа с символом трека - шкатулкой Мастера:</i> выводы о важности работы вместе, на общее дело, помогать друг другу.</p>		
3	«Город Мастеров»	<p>Игра по станциям «Город мастеров» с использованием различных направлений деятельности, одной из станций должна стать знакомство с пословицами о мастерах.</p> <p><i>*Работа с символом трека - шкатулкой Мастера.</i></p> <p>Подведение итогов: в шкатулку вкладываем пословицы и свои впечатления «Рейтинг популярности».</p>	<p>Познавательная, игровая.</p> <p>Взаимодействие – парное, групповое</p>	<p>Игра по станциям «Город мастеров».</p>
4	«В гости к мастерам»	<p><i>- 1 вариант:</i> идём на экскурсию к мастерам (знакомимся с</p>	<p>Познавательная, игровая.</p>	<p>Экскурсия/мастер-класс</p>

		<p>профессиональными мастерами – это может быть театр, музей, библиотека, дворец творчества и пр.).</p> <p>- 2 вариант: родители/наставники демонстрируют своё мастерство ребятам.</p> <p>- 3 вариант: мастер-класс от учителя «Делай как я, делай лучше меня!». На данном занятии ученикам можно предложить участие в мастер-классах по развитию актёрских способностей, для развития мимики, речи, постановки голоса, угадыванию эмоций и пониманию друг друга посредством игры «Крокодил».</p> <p><i>*Работа с символом трека - шкатулкой Мастера: какие профессии мастеров узнали за это время?</i></p>	Взаимодействие - парное, групповое.	
5	«От идеи – к делу»	<p>Учимся работать в группах, проектировать, идти к совместному результату, реализовывать.</p> <p>Работаем по этапам КТД.</p> <p>Предложите своё дело, которое покажет, что мы тоже можем быть мастерами. Работа по группам. Выдвижение</p>	<p>Познавательная, игровая.</p> <p>Взаимодействие – парное, групповое.</p>	Тренинг «Мы мастера»

		<p>идей. Выбор самой интересной и т.п.</p> <p>Тренинг «Мы мастера» – мы мастера петь, мы мастера танцевать (<i>общий танец</i>) и пр. видеосюжеты, записанные мастерами своего дела, чтобы детям было удобнее выполнять задания.</p> <p><i>*Работа с символом трека - шкатулкой Мастера.</i></p> <p>В шкатулку вкладываем итоги дела – исходя из анализа КТД, можно снять видео с впечатлениями ребят.</p>		
6	КТД «Мастер своего дела»	Реализуем в классе для себя или для ребят 1-2 класса (необходимо прописать для учителей, как это сделать).	Познавательная, игровая. Взаимодействие – парное, групповое.	КТД
7, 8	«Мастер – это звучит гордо!»	<p><i>Данное занятие отводится для очной встречи с личностью, который является Мастером своего дела!</i></p> <p>Приглашенная персона может быть известной на городском, региональном, всероссийском уровне – по возможностям школы и фантазии учителя. С учётом того, что приглашаемая персона интересна детям данного возраста.</p>	Познавательная, проблемно-ценностное общение. Взаимодействие – парное.	Встреча с интересными людьми. Динамические паузы.

9	«Путь в мастерство» – подводим итоги.	Смотрят фото/видео как проходил трек. <i>Открывают шкатулку мастера, анализируют результат, совместно составляют опорную схему и размещают в классном орлятском уголке.</i> Награждение и поощрение ребят.	Познавательная, игровая. Взаимодействие – парное, групповое.	Подведение итогов.
---	---------------------------------------	--	---	--------------------

 **Трек «Орлёнок – Доброволец» – 9 занятий** *Ценности, значимые качества трека: милосердие, доброта, забота*
Символ трека – круг Добра

Тематика данного трека актуальна круглый год. Проведение трека в данный временной период можно рассматривать, как эмоциональный пик всей Программы. Это создаст и поддержит общее настроение добра, взаимопонимания, удовлетворённости не только в рамках трека, но и в обычной жизнедеятельности детей. Учитель может обращаться к имеющемуся социальному опыту детей в течение всего учебного года.

1	«От слова к делу»	<i>Введение в тему. Мотивация, целеполагание. Знакомство с понятиями «Добро. Доброволец и волонтер. Добровольчество»: лексическая работа – значение новых слов¹⁰.</i> Почему люди хотят помогать? Смотрим и обсуждаем мультфильм «Рука помощи» – обсуждение (что	Познавательная, проблемно-ценностное общение. Взаимодействие – групповое.	Просмотр мультфильма «Рука помощи». Динамические паузы.
---	-------------------	---	---	---

¹⁰ Для целостного понимания этих понятий и для формирования потребности делать добрые дела необходимо продолжить работу на литературном чтении, окружающем

мире, в рамках регионального компонента, и обязательно других в треках программы.

		<p><i>происходит с сердцем мальчика, какими качествами должен обладать волонтер) – рисование словесного портрета волонтера.</i></p> <p>Символ волонтерства – приподнятая рука с раскрытой ладонью и сердцем.</p> <p><i>*Работа с символом трека «Орлёнок – Доброволец» Создаем символ волонтерства (дети обводят свою ладонь и рисуют своё доброе сердце, все ладошки соединяют в круг добра «Классный круг добра») – с этим символом работаем на следующих занятиях.</i></p> <p>Коллективное обсуждение: какие добрые дела совершают волонтеры для других людей?</p> <p>Подведение итогов: слайд презентация от учителя с комментариями детей «Как волонтеры помогают?»</p>		
2	«Спешить на помощь безвозмездно!»	<p><i>Волонтерское движение в России. Где помогают волонтеры и почему всем это важно¹¹. Почему люди говорят волонтерам</i></p>	Познавательная, проблемно- ценностное общение. Взаимодействие – групповое.	Работа по группам. Решение кейса «Как поступить в данной ситуации и что попросить в награду». Динамические паузы.

² Мультфильм о волонтерах- <https://www.youtube.com/watch?v=hr2rCo2tpmA>

		<p>«спасибо»? Виды волонтерства.</p> <p>Работа по группам:</p> <p>1. Решение кейса «Как поступить в данной ситуации и что попросить в награду?» Вывод – настоящее волонтерство безвозмездно, это для других...</p> <p><i>*Работа с символом трека:</i> дополняем «Классный круг добра» – безвозмездно, для других.</p> <p>2. Что лично я могу сделать для других? Составление списка добрых дел.</p> <p><i>*Работаем с символом трека:</i> фиксируем перечень в круге добра.</p> <p><i>Рассказ учителя о самых известных волонтерах России (презентация).</i></p>		
3	КТД «Создай хорошее настроение»	<p>Список добрых дел. Выбираем «Создай хорошее настроение». Обсуждаем: Как можно создать хорошее настроение другим?</p> <p>Придумываем. Делимся на группы. КТД «Создай людям хорошее настроение» <i>(через создание плаката-сюрприза, творческое</i></p>	<p>Познавательная, проблемно- ценностное общение. Взаимодействие – групповое.</p>	<p>КТД «Создай людям хорошее настроение». Мини-тренинг. Флешмоб «Хорошее настроение». Динамические паузы.</p>

		<p><i>выступление, сюрприз-открытки, организации игры или веселой фотосессии и т.д.)</i></p> <p>Мини-тренинг. Сюрприз от учителя. Учитель показывает ребятам, как можно и себе поднять настроение. Флешмоб «Хорошее настроение».</p> <p><i>*Работа с символом трека:</i> дополняем «Классный круг добра» – дарим радость другим.</p>		
4	«С заботой о старших»	<p><i>Демонстрация детьми результатов КТД «Создай хорошее настроение».</i></p> <p>Совместное обсуждение с родителями и детьми: <i>Как делать добро для бабушек и дедушек? (для родных, соседей) Что значит быть добрым рядом с ними?</i></p> <p>Рассказ учителя о «Фонде «Старость в радость».</p> <p>Совместная поздравительная открытка для старшего поколения¹².</p>	Познавательная, проблемно-ценностное общение. Взаимодействие – парное.	КТД «Создай хорошее настроение». Беседа. Акции «Коробка храбрости» Динамические паузы.

³ Фонд «Старость в радость» Как поздравить через фонд: написать, что вы хотите поздравлять бабушек и дедушек открытками; указать, какое количество открыток и в каком месяце вы можете отправить, или же с каким праздником хотите поздравлять. Координаторы вышлют вам адреса и имена для поздравлений. Перед этим ознакомьтесь с рекомендациями, как


поздравлять.

		<p><i>*Работа с символом трека: дополняем «Классный круг добра»: проявляй доброту...</i></p> <p>Учитель рассказывает родителям и детям об акции «Коробка храбрости¹³», о том, что необходима будет их помощь.</p> <p>Обсуждаем и дополняем «Круг добра» вместе с родителями.</p> <p>«Коробку храбрости» оформляем и делаем на уроке «Технологии». Реализовываем придуманные идеи.</p> <p><i>*Работа с символом трека: дополняют «Классный круг добра».</i></p>		
5	<p>Подготовка КТД «От идеи – к делу»</p>	<p>Привлечение к проведению КТД советников, наставников- подростков: показывают примеры флешмобов.</p> <p>Напоминаем этапы подготовки КТД и по ним проектируем и организуем.</p> <p>Репетируем.</p> <p>Встречаемся с творческими группами других классов,</p>	<p>Познавательная, проблемно- ценностное общение, художественное и социальное творчество.</p> <p>Взаимодействие – групповое.</p>	КТД «Флешмоб»

⁴ Необходима помощь родителей. <https://podari-zhizn.ru/ru/give-help/pomoch-po-dru-gomu/korobka-hrabrosti>

		<p>договариваемся, организуем.</p> <p>Встречаемся с администрацией школы – договариваемся о месте, времени и др.</p>		
6	<p>КТД</p> <p>«Подари улыбку миру!»</p>	<p>Непосредственно проводим запланированное и уже разработанное с детьми коллективно-творческое дело. Совместно анализируем.</p> <p><i>*Работа с символом трека:</i> дополняем «Круг добра» своими впечатлениями, фотографиями и пр.</p>	<p>Познавательная, проблемно- ценностное общение, художественное и социальное творчество.</p> <p>Взаимодействие – групповое.</p>	КТД «Флешмоб»
7, 8	<p>«Доброволец – это доброе сердце»</p>	<p>Встреча с гостем, который достиг успехов в области добровольчества. Дополняют «Классный круг добра» новой информацией, которую, возможно, узнали от гостя.</p>	<p>Познавательная, проблемно- ценностное общение. Взаимодействие – групповое.</p>	<p>Встреча с интересными людьми.</p> <p>– Динамические паузы.</p>
9	<p>«Портрет добровольца»</p>	<p><i>*Работа с символом трека:</i> коллективная работа «Классный круг добра».</p> <p>Дополняем качествами добровольца, выбирая из предложенного учителем перечня (<i>милосердный, злой, отзывчивый, вредный</i>) или составляют свой перечень качеств.</p> <p>Дополняем делами, которые ещё можем</p>	<p>Познавательная, проблемно- ценностное общение. Взаимодействие – групповое.</p>	<p>Беседа.</p> <p>Динамические паузы.</p>

		<p>сделать – данные дела могут быть организованы в треке «Орленок-Эколог» или в других треках.</p> <p>На ладошках, которые дети изготовили самостоятельно на предыдущих занятиях, дописывают, продолжая фразу «Быть добрым и заботиться о других – это ...»</p>		
--	--	---	--	--



Трек «Орлёнок – Спортсмен» – 9 занятий
Ценности, значимые качества трека:
 здоровый образ жизни Символ трека – чек-лист

Время для реализации этого трека обусловлено необходимостью усилить двигательную активность детей, так как к середине учебного года накапливается определённая усталость, вызванная гиподинамическим кризисом и учебной нагрузкой. Надеемся, что дополнительные физкультурно-оздоровительные мероприятия позволят снизить заболеваемость детей, что актуально в зимний период.

1	<p>«Движение – жизнь!»</p>	<p>Введение в тему, мотивация, целеполагание.</p> <p>Знакомство с понятием «Орлёнок – Спортсмен»: лексическая работа – значение нового слова.</p> <p>Что такое здоровый образ жизни? Из чего он складывается? Что необходимо обязательно делать, если хотим долго оставаться здоровыми? Создаем визуальный образ «Орлёнка -</p>	<p>Познавательная, игровая, проблемно- ценностное общение, физкультурно- спортивная.</p> <p>Взаимодействие – парное, групповое.</p>	<p>КТД «Зарядка».</p> <p>Динамические паузы.</p> <p>Работа с чек-листом.</p>
---	-----------------------------------	--	---	--

		<p>Спортсмена»¹⁴, дописывая к нему ответы детей. В ходе разговора учитель обращает внимание на слова детей о важности зарядки.</p> <p>КТД «Зарядка»¹⁵ 1. Придумываем 1-2 упражнения для зарядки (одна группа – утреннюю, вторая – в школе на перемене, третья – если устал делать уроки дома, четвертая группа – ...). 2. Составляем комплекс зарядки для дома. Оформляем придуманное и дети забирают домой перечень упражнений.</p> <p>Введение в ЧТП проведение утренней/дневной/на большой перемене зарядки для всего класса.</p> <p><i>*Работа с символом трека «Орлёнок – Спортсмен» – чек- листом: размещение 1-го пункта в чек- листе – «Я сделал(а) зарядку».</i></p>		
2	«Основы ЗОЖ»	Вспоминаем и повторяем зарядку, делимся впечатлениями о том,	Познавательная, игровая, проблемно-	Работа по группам «Основы ЗОЖ». Динамические паузы.

⁵ Мультфильм Спортландия 1 серия https://yandex.ru/video/preview/?text=мультик%20про%20зож%20Спортландия&path=wizard&parent-reqid=1645931995773862-9789962654526820843-vla1-5795-vla-l7-balancer-8080-BAL-9679&wiz_type=vital&filmId=1069979878161687077

⁶ Говорим о важности зарядки для человека в любом возрасте. Далее

обязательно каждая группа по ЧТП должна показывать на уроках, переменах мини-зарядки, которые придумывает сама. Спортландия зарядка - <https://disk.yandex.ru/i/i-ArRmQXsyDGEw>

		<p>как дома выполняем зарядку.</p> <p>Определяем основы ЗОЖ¹⁶:</p> <p>работаем по группам: каждая группа представляет свой результат работы: режим дня, правильное питание, закаливание, гигиена, безопасное поведение – можно рисовать, можно сделать коллаж, можно представить визуально и пр.</p> <p>Наставник проводит: танцевальную разминку под песню о здоровом образе жизни арт-группы «Хорошее настроение».</p> <p><i>*Работа с символом трека «Орлёнок – спортсмен» – чек-листом: размещение 2-го пункта в чек-листе - «Я составил(а) свой режим дня».</i></p>	<p>ценностное общение, художественное творчество.</p> <p>Взаимодействие – групповое.</p>	<p>Работа с чек-листом.</p>
3	<p>«Мы гордимся нашими спортсменами»</p>	<p>Учитель показывает и рассказывает о 10 великих спортсменах страны.</p> <p>Работа в группах – выбрать вид спорта, нарисовать его эмблему, придумать и показать одно из движений (или упражнение из этого вида спорта), придумать рассказ об этом виде спорта.</p>	<p>Познавательная, игровая, проблемно-ценностное общение.</p> <p>Взаимодействие – групповое.</p>	<p>Работа в группах.</p> <p>Динамические паузы.</p> <p>Работа с чек-листом.</p>

⁷ Детская песня про ЗОЖ

		<p><i>*Работа с символом трека:</i> размещение 3- го пункта в чек-листе - «Я был(а) сегодня очень активным и много двигался(лась)». В орлятский уголок добавляем фото великих спортсменов страны.</p>		
4	«Сто затей для всех друзей»	<p>Игра с элементами ТРИЗ: придумываем новый вид спорта.</p> <p>Мини-соревнования по этим видам спорта. Как и где я могу играть в эти игры? Чему могу научить своих друзей?</p> <p><i>*Работа с символом трека:</i> размещение 4- го пункта в чек-листе – «Я придумал(а) новый вид спорта». Делаем фото с этими видами спорта, подписываем название и размещаем в орлятском уголке.</p> <p>Презентация от учителя «Весёлые и необычные виды спорта в России».</p>	<p>Познавательная, игровая, проблемно-ценностное общение. Взаимодействие – парное, групповое.</p>	<p>Игра с элементами ТРИЗ. Работа с чек-листом.</p>
5	КТД «Спортивное»	<p>Кто такой болельщик? Чем он «болен»? Роль болельщика? Как можно поддержать свою команду?</p> <p>КТД «Плакат болельщика». Формат плаката – А4 для каждой команды.</p>	<p>Познавательная, игровая, проблемно-ценностное общение. Взаимодействие – парное, групповое.</p>	<p>КТД «Плакат болельщика». Игра-обсуждение «Копилка болельщика». Работа с чек-листом.</p>

		<p>Ребята придумывают, рисуют, «защищают» плакат. Каждая команда придумывает кричалку, лучшую разучивают все вместе.</p> <p>Игра-обсуждение «Копилка болельщика» – показываем видеофрагменты поведения болельщиков (<i>правильные и неправильные</i>), обсуждаем их поведение и составляем правила болельщика.</p> <p>Размещаем правила в орлятском уголке.</p> <p>Видеообращение великого спортсмена (1-2 минуты), как ему помогли болельщики победить в соревнованиях.</p> <p><i>*Работа с символом трека: размещение 5-го пункта в чек-листе – «Я придумал(а) несколько «кричалок» болельщика».</i></p>		
6	<p>Спортивная игра «Книга рекордов»</p>	<p><i>Спортивные соревнования. Используем плакаты, кричалки.</i></p> <p><i>*Работа с символом трека «Орлёнок – Спортсмен»: размещение 6-го пункта в чек-листе –</i></p>	<p>Познавательная, игровая, проблемно-ценностное общение.</p> <p>Взаимодействие – парное, групповое.</p>	<p>Спортивные соревнования. Работа с чек-листом.</p>

		«Я принял(а) участие в соревнованиях».		
7, 8	«Встреча – подарок»	Встреча – подарок с интересными людьми из области спорта. Гости расскажут детям, что необходимо для того, чтобы быть профессиональным спортсменом. Размещение 7-го пункта в чек-листе - «Я узнал(а) как стать профессионалом в спорте»	Познавательная, проблемно- ценностное общение. Взаимодействие - парное.	Встреча с интересными людьми. Динамические паузы. Работа с чек-листом.
9	«Азбука здоровья»	Подведение итогов. Что важного для себя узнали? – обобщение чек-листа. Составляем азбуку здоровья <i>(эта работа может быть продолжена на уроках окружающего мира, в рамках других треков)</i> .	Познавательная, игровая. Взаимодействие – парное, групповое.	Подведение итогов. Работа с чек-листом.

Трек «Орлёнок – Эколог» – 9 занятий

Ценности, значимые качества трека: природа, Родина

Символ трека – рюкзачок Эколога

Погодные условия в момент реализации трека «Орлёнок – Эколог» позволяют проводить мероприятия за пределами здания школы с выходом на природу. Есть возможность использования природных материалов при изготовлении поделок, проведения акций с посадками деревьев, уборке мусора в рамках экологического субботника.

1	«ЭКОЛОГИЯ»	Введение в тему. Мотивация, целеполагание. Знакомство с понятиями «Экология. Эколог»: лексическая работа - значения новых слов. КТД «Экологическая тропа»:	Познавательная, игровая, проблемно- ценностное общение. Взаимодействие – парное, групповое	КТД «Экологическая тропа». Динамические паузы.
---	------------	---	---	---

		<p>Работа в парах.</p> <p><i>*Работа с рюкзачком Эколога:</i> в ходе КТД собираем рюкзачок эколога (<i>что должен знать эколог</i>), чтобы отправиться в путешествие по треку.</p> <p>Подведение итогов.</p>		
2	«Страна экологии»	<p>Мотивация: видео-фильм красота природы России. Как сохранить? Уберечь?</p> <p><i>*Работа с символом трека - рюкзачком Эколога:</i> составляем правила эколога (<i>добавляем в рюкзачок</i>).</p> <p>Что люди делают у нас в стране, чтобы сохранить природу? Презентация/видео о работе экологов (<i>добровольцев, профессионалов, взрослых и детей</i>).</p> <p>Кейс «Страна экология» – решаем экологические задачи.</p> <p><i>*Работа с символом трека - рюкзачком Эколога.</i> Анализ: дополняем рюкзачок эколога.</p>	<p>Познавательная, игровая, проблемно- ценностное общение.</p> <p>Взаимодействие – парное, групповое</p>	<p>Просмотр мультфильма. Презентация/ видео о работе экологов.</p> <p>Кейс «Страна экология».</p> <p>Динамические паузы.</p>
3	«Мой след на планете»	<p>Актуализация важности бережного отношения к природе и планете.</p>	<p>Познавательная, игровая, проблемно- ценностное общение.</p> <p>Взаимодействие – парное, групповое.</p>	<p>Дидактическая игра из «Орлёнка»: что в мусорном ведре?</p> <p>Просмотр экологического мультфильма.</p>

		<p>Какие экологические проблемы есть в нашем регионе? Как мусор влияет на природу?</p> <p>Дидактическая игра «Что в мусорном ведре?» Как уменьшить количество бытового мусора?</p> <p>Смотрим экологический мультфильм¹⁷ Что мы можем сделать для этого? В ходе обсуждения и предложений детей учителю важно вычленить высказывание: «можем сделать плакат с призывом не бросать мусор в природе».</p> <p>Коллективная работа с элементами КТД «Рисуем плакат «Не бросай мусор» (<i>формат А4, учитель делает копию/фото плаката</i>). Дети могут их унести домой и разместить у себя дома, на подъезде и пр.</p> <p><i>*Работа с символом трека - рюкзачком Эколога:</i> цветные плакаты складываем в рюкзачок.</p>		<p>Создание Динамические паузы.</p>
--	--	---	--	---

⁸ Грузовичок Пик серия «Мусор в лесу» или Ми-ми-мишки «Мусор в лесу»

		Вывод: что мы сделали сегодня очень важное? Как это может помочь планете?		
4	КТД «Знаю, умею, действую»	<p>Обсуждаем где разместили плакаты? как отреагировали окружающие? Важность того, что сделали?</p> <p>- 1 вариант: экскурсия в экологический центр или на станцию юннатов города. - 2 вариант: интеллектуальная игра «Знаю, умею» (<i>опыт проведения исследований, наблюдение за природой, эксперимент с озвучиванием звуков животных, птиц, сравнение «природных» и «искусственных» звуков, работа с детской энциклопедией «Что такое? Кто такой?»</i>).</p> <p>Подведение итогов.</p> <p><i>*Работа с символом трека - рюкзачком Эколога.</i></p> <p>Дополнения в рюкзачок эколога, что должен знать эколог.</p>	<p>Познавательная, игровая, проблемно- ценностное общение. Взаимодействие – парное, групповое.</p>	<p>КТД «Знаю, умею, действую».</p> <p>Динамические паузы.</p>
5	Экологический квест «Ключи природы»	<p>Проигрываем квест от учителя – ищем ключи-задания к подготовке квеста от класса.</p>	<p>Познавательная, игровая, проблемно- ценностное общение. Взаимодействие – парное, групповое</p>	<p>Экологический квест «Ключи природы»</p>

		<p>Выдвигаем предложения по КТД «Ключи природы».</p> <p>Работаем по этапам КТД.</p>		
6	Игра по станциям «Путешествие в природу»	<p>Проводим и анализируем.</p> <p>Провести можно для ребят 1-2 класса, для другого класса, для родителей в рамках родительского собрания и т.д.</p> <p>Смотрим мультфильм «Мальчик и Земля» – обсуждаем.</p>	<p>Познавательная, проблемно- ценностное общение, и социальное творчество.</p> <p>Взаимодействие – групповое.</p>	<p>Игра по станциям «Путешествие в природу» Просмотр мультфильма «Мальчик и Земля».</p>
7, 8	Встреча с человеком, которого можно назвать настоящим экологом	<p><i>На заключительное занятие в рамках данного трека приглашается личность, добившаяся успехов в сфере изучения экологии, сохранения природы, животного и растительного мира.</i></p> <p>Гость рассказывает ребятам о том, в чем заключается миссия эколога для окружающей среды.</p> <p><i>*Работа с символом трека - рюкзачком Эколога</i></p> <p>Анализ: в рюкзачок эколога вкладываем свои впечатления о встрече.</p>	<p>Познавательная, проблемно- ценностное общение. Взаимодействие – парное.</p>	<p>Встреча с интересными людьми.</p> <p>Динамические паузы.</p>
9	«Шагая в будущее –	Работа с рюкзачком эколога: достаем из рюкзачка всё	<p>Познавательная, проблемно- ценностное общение.</p>	<p>Подведение итогов.</p> <p>Просмотр мультфильма.</p>

<p>помни о планете»</p>	<p><i>содержимое, которое собрали, участвуя в треке, смотрим фото/видео как проходил трек, рисунки – обсуждаем как прошел трек, создаём опорную схему по треку и размещаем в орлятском классном уголке.</i></p> <p>Смотрим мультфильм «Мальчик и Земля». Делаются выводы о роли эколога, о его роли для природы. Поощрения и награждения.</p>	<p>Взаимодействие – парное, групповое.</p>	
-------------------------	---	--	--

Трек «Орлёнок – Хранитель исторической памяти» – 9 занятий

Ценности, значимые качества трека: семья, Родина Символ трека – альбом «Мы – хранители»

Данный трек является логическим завершением годового цикла Программы. В рамках трека происходит ценностно-ориентированная деятельность по осмыслению ребёнком личностного отношения к семье, Родине, к своему окружению и к себе лично. Ребёнок должен открыть для себя и принять значимость сохранения традиций, истории и культуры своего родного края, через понимания фразы «Я и моё дело важны для Родины».

<p>1</p>	<p>«Орлёнок – Хранитель исторической памяти»</p>	<p>Введение в тему, мотивация, целеполагание. Понятие</p> <p>«Хранитель»: лексическая работа – значения нового слова.</p> <p>Учимся работать в группах – обдумывают идею.</p> <p>КТД «Альбом памяти»</p>	<p>Познавательная, игровая, проблемно-ценностное общение.</p> <p>Взаимодействие – групповое.</p>	<p>КТД «Альбом памяти».</p>
----------	---	--	--	-----------------------------

		<p><i>Задание перед треком: принести фото исторического или обычного события семьи, узнав о нём всю информацию¹⁸. Выбирают одного, кто подведет итоги для класса: «Никита нам рассказал, как они ходили в поход... Света о том, что дедушка научил ее кататься на велосипеде...». Педагог фиксирует опорную схему на карточках: Никита - ходили в поход, Света - кататься на велосипеде и др. Обобщаем всё сказанное и подводим итоги, что это важно помнить и знать.</i></p> <p><i>*Работа с символом трека - альбомом Хранителя исторической памяти. Карточки с опорным текстом вкладываются в альбом (с ними можно поработать на уроках, дополнив их). Обсудить с детьми: где лучше всего смогут сохраниться ваши имена? память о различных событиях? где вы храните добрые воспоминания о событиях своей семьи? Подведение итогов: продолжи фразу «Я хочу сохранить ...»</i></p>		
--	--	---	--	--

2	<p>«Традиции моей страны»</p>	<p><i>Обсуждаем: я – семья - Россия – традиции и важность их сохранения.</i></p> <p>– какие традиции есть в России?</p> <p>Истинная традиция та, которая прошла через наше сердце (шествие Бессмертного полка, Масленица, Новый год и пр.).</p> <p>Определяем какой должна быть настоящая традиция:</p> <ul style="list-style-type: none"> - общенародной; - доброй; - значимой для всех. <p>Учимся работать в парах: обсуждаем какие настоящие традиции есть в России и регионе, делаем художественный коллаж из заготовок/вырезок «Традиции России». Обсуждаем, какие из этих традиций важны для самих ребят и почему?</p> <p><i>*Работа с символом трека «Орлёнок – альбомом Хранителя исторической памяти»: коллажи вкладываем в альбом.</i></p>	<p>Познавательная, игровая, проблемно- ценностное общение, художественное творчество.</p> <p>Взаимодействие – парное.</p>	<p>Поделка «Традиции России».</p>
3	<p>Кодекс «Орлёнка – хранителя»</p>	<p>Познавательная виртуальная экскурсия</p> <p>– смотрим мультфильм «Мульти-</p>	<p>Познавательная, игровая, проблемно- ценностное общение, художественное творчество.</p>	<p>Просмотр мультфильма «Мульти-Россия». Кодекс «Орленка-хранителя».</p>

		<p>Россия¹⁹» (о стране, о регионе, о других городах).</p> <p>Анализируем и обсуждаем, что важно сохранить в России.</p> <p>Обсуждаем: что мы можем сделать, чтобы сохранить красоту родного края, России?</p> <p>Составляем кодекс «Орлёнка- хранителя» (важно возвращаться к этому кодексу, обсуждать, как его выполняем, дополнять его).</p> <p><i>*Работа с символом трека «Орлёнок – альбомом Хранителя: подведение итогов - оформляем в альбом кодекс «Орлёнка- хранителя».</i></p>	Взаимодействие – групповое.	
4	«Знать, чтобы хранить»	<p>Познавательная игра-квест «Ключи истории» (возможно проведение в музее города, в библиотеке, в общественном центре) с элементами поисковой деятельности – дети примеряют на себя роль хранителей и решают интеллектуально- творческие задачи из области истории и культуры родного края и России.</p>	<p>Познавательная, игровая.</p> <p>Взаимодействие – групповое.</p>	Игра-квест «Ключи истории».

		<p><i>*Работа с символом трека - альбомом Хранителя: дополняем альбом своими впечатлениями и, желательно, фотографиями.</i></p>		
5	<p>КТД «История становится ближе»</p>	<p>Учимся работать в группах, использовать поисковый способ решения поставленной задачи. Решение исторических кейсов.</p> <p><i>*Работа с символом трека «Орлёнок – Хранитель»:</i> Вывод, который можно сделать вместе с детьми и оформить в альбом: в истории много загадок и мы можем найти на них ответ.</p> <p>Коллективно- творческое дело готовится учителем совместно с ребятами. Учитель показывает, как можно в классе разделиться на микро- группы, как разработать идею, что нужно для её реализации, каждой группе помогает проработать её направление. Подготовка и реализация проходит согласно этапам КТД. Проводим для себя, в своём классе. Анализируем.</p>	<p>Познавательная, игровая. Взаимодействие – групповое.</p>	<p>КТД «История становится ближе»</p>

6	КТД «Мы хранители памяти»	Формируем важность и значимость работы по КТД для ребят: результат работы презентуем для других, рассказывая о своих успехах на каждом этапе <i>(от идеи к проведению).</i> Это может быть и для 1-2 классов, и в параллели, и для Совета школы, и для родителей.	Познавательная, игровая. Взаимодействие – групповое	КТД «Мы хранители памяти»
7, 8	«Расскажи мне о России»	Диалог «на равных» с человеком, который добился успехов, отвечающих смысловому наполнению трека «Орлёнок – Хранитель исторической памяти».	Познавательная, проблемно-ценностное общение. Взаимодействие – парное.	Встреча с интересными людьми. Динамические паузы.
9	«Мы – хранители»	Смотрят фото/видео как проходил трек. Перелистывают альбом, анализируют результат, размещают в орлятском классном уголке. Работа в парах: из доступных источников (книга, учебник, интернет, личных знаний) придумать исторический вопрос и задать его ребятам. Награждение и поощрение лучших ребят.	Познавательная, игровая. Взаимодействие – парное, групповое.	Подведение итогов.

Предполагаемые результаты курса.

Целевые ориентиры результатов участия и освоения младшими школьниками содержания учебно-методического комплекса программы «Орлята России» определены в соответствии с ФГОС, основными направлениями воспитания, зафиксированными в рабочей программе воспитания и основываются на российских базовых национальных ценностях.

По итогам участия в программе «Орлята России в течение учебного года» младший школьник:

- понимает важность социально-значимых ценностей Программы (понимает сопричастность к истории родного края, своей Родины — России, Российского государства; осознаёт принадлежность к своему народу и общности граждан России; понимает значение государственных символов; уважает духовно- нравственную культуру своей семьи, народа; понимает ценность человеческой жизни, ценность родного языка, русского языка;

сознаёт и принимает свою половую принадлежность, соответствующие ей психофизические и поведенческие особенности с учётом возраста; ориентирован на физическое развитие с учётом возможностей здоровья, занятия физкультурой и спортом; сознаёт ценность труда в жизни человека, семьи, общества; понимает ценность природы, зависимость жизни людей от природы, влияние людей на природу, окружающую среду);

- применяет в жизни позитивный опыт, полученный в результате участия в различных видах внеурочной деятельности (принимает участие в жизни класса, общеобразовательной организации в доступной по возрасту социально значимой деятельности; умеет оценивать поступки с позиции их соответствия нравственным нормам, осознаёт ответственность за свои поступки; проявляет стремление к самовыражению в разных видах художественной деятельности, искусстве; владеет основными навыками личной и общественной гигиены, безопасного поведения в быту, природе, обществе; проявляет интерес к разным профессиям; участвует в различных видах доступного по возрасту труда, трудовой деятельности; проявляет любовь и бережное отношение к природе, неприятные действия, приносящие вред природе, особенно живым существам; имеет первоначальные навыки наблюдений, систематизации и осмысления опыта в естественнонаучной и гуманитарной областях знаний);

- демонстрирует социально-значимую активность в социуме (демонстрирует уважение к государственной символике России, своего региона, местам почитания героев и защитников Отечества); первоначальные навыки общения с людьми разных народов, вероисповеданий; во взаимодействии с окружающими доброжелателен, проявляет сопереживание, готовность оказывать помощь, выражает неприятие поведения, причиняющего физический и моральный вред другим людям, уважает старших; бережно относится к физическому здоровью, соблюдает основные правила здорового и безопасного для себя и других людей образа жизни, в том числе в информационной среде, проявляет интерес к чтению; проявляет уважение к труду, людям труда, демонстрирует бережное отношение к результатам труда; придерживается в своей деятельности экологических норм; выражает познавательные интересы, активность, любознательность и самостоятельность в познании, демонстрирует в деятельности и повседневном общении интерес и уважение к научным знаниям, науке). Участие детей и педагогов в программе «Орлята России» способствует восстановлению богатого опыта воспитательной работы с подрастающим поколением и его дальнейшему развитию с учётом всех вызовов современного мира.

Рабочая программа внеурочной деятельности «Тропинка в профессию»

Пояснительная записка

Рабочая программа «Тропинка в профессию» предназначена для организации внеурочной деятельности по направлению профориентационная работа.

Программа разработана в соответствии с требованиями Федерального государственного образовательного стандарта начального общего образования, с учетом возрастных и психологических особенностей младшего школьника; на основании рабочей программы воспитания

Рабочая программа «Тропинка в профессию» ориентирована обеспечение индивидуальных потребностей обучающихся в вопросе профессиональной ориентации младших школьников в учебно – воспитательном процессе, развитие внутренних психологических ресурсов ребенка.

В начальной школе, когда учебно-познавательная деятельность становится ведущей, важно расширить представление о различных профессиях.

Цель программы: создание образовательной среды, насыщенной возможностями для реализации способностей обучающихся через развитие интереса к разным видам сферы деятельности.

В соответствии с учебным планом внеурочной деятельности программа «Разговоры о важном» информационно-просветительских занятий патриотической, нравственной и экологической направленности рассчитана в 1 классе на 33 учебных часа (1 час в неделю; 33 учебные недели), во 2-4 классах по 34 часа.

Содержание

Основные направления рабочей программы курса для начальной школы (1-4 класс) «Тропинка в профессию» реализуются через модули:

Модуль I - «Играем в профессии» - 1 класс.

Цель: формирование элементарных знаний о профессиях через игру.

Модуль II - «Путешествие в мир профессий» - 2 класс.

Цель: расширение представлений детей о мире профессий.

Модуль III - «У меня растут года...» - 3 класс.

Цель: формирование мотивации, интерес к трудовой и учебной деятельности, стремление к коллективному общественно-полезному труду.

Модуль IV - «Труд в почете любой, мир профессий большой» - 4 класс.

Цель: формировать добросовестное отношении к труду, понимание его роли в жизни человека и общества, развивать интерес к будущей профессии.

Модуль I (1 класс) «Играем в профессии»

(33 часа)

Все работы хороши (2 ч.). Занятия с элементами игры.

Введение в тему. Стихи о профессиях. Работа с карточками (конкурс состоит в составлении целой из разрезанной на части картинки). Конкурс маляров. Игра «Кто потерял свой инструмент», конкурс «Найди лишнее», игра «Таинственное слово» (расшифровка слов барка (рыбак), ртомас (матрос), явше (швея). Игра отга-

дай пословицы (Без охоты... (нет рыбака), без дела жить -... (только небо коптить). Викторина «Угадай профессию» кто пашет, сеет, хлеб убирает (хлебороб), кто лекарство отпускает (аптекарь), кто дома строит (строитель).

Кому что нужно (2 ч.). Дидактическая игра.

Вводное слово учителя. Определение правила игры. Подбираются картинки и предметы соответствующих профессий. Например,: строитель-мастерок, врач-градусник, повар-кастрюля и т.д.

Оденем куклу на работу (2ч.). Дидактическая игра.

Оборудование: изображение рабочей одежды, изображение кукол. Подобрать к каждой картинке одежду и назвать соответствующую профессию (строитель, милиционер, врач, пожарник, продавец).

Идём на работу - дидактические игры. Разложены круги, в середине которых нарисованы люди разных профессий, относительно с изображением инструментов. Необходимо выбрать картинку, подходящую для работы.

Мы строители (2ч.). Занятие с элементами игры.

Организационный момент. Игра. Построение дома, башни из геометрических фигур, конструктора.

Физкультминутка. Просмотр м/ф. Игра со счётными палочками. Строим модель грузовика из спичечных коробков. Итог. Что нужно знать, чтобы стать строителем. Какую пользу приносят наши знания.

Магазин (2ч.). Ролевая игра.

Мы идем в магазин (2ч.). Беседа с игровыми элементами.

Организационный момент. Актуализация опорных знаний. Вопросы, какие бывают магазины? Кто работает в магазине? Формирование новых знаний. Анализ стихотворений. Игра «Вставьте буквы, и вы узнаете, кто работает в магазине». Заведующая, продавец, товаровед, охранник, администратор. Оценка: вежливый, грубый продавец. Итог: как называется профессия людей, работающих в магазине?

Аптека (2ч.). Ролевая игра.

Организационный момент. Игра. Построение из геометрических фигур здания аптеки. Физкультминутка. Просмотр м/ф. Игра со счётными палочками. Строим модель грузовика из спичечных коробков. Итог. Что нужно знать, чтобы стать строителем. Какую пользу приносят наши знания.

Больница (2ч.). Ролевая игра

Организационный момент. Игра (детский набор «Доктор»). Физкультминутка. Просмотр м/ф. Игра со счётными палочками. Строим модель скорой помощи. Итог. Что нужно знать, чтобы стать доктором. Какую пользу приносят наши знания.

Какие бывают профессии (2 ч.). Игровой час.

Организационный момент. Актуализация опорных знаний. Подбор рифмовок в стихотворении. Рассказ о мире профессий. Игра: «Закончи пословицу...» (например, «Без труда.. (не вытянуть рыбку из пруда»)). Загадки о профессиях. Кроссворд о профессиях. Итог: о каких профессиях мы сегодня узнали?

С. Михалков «Дядя Степа-милиционер» (2ч.). Чтение.

Чтение текста. Словарная работа: милиционер, профессия. Обсуждение прочитанного. Ответы на вопросы.

С. Михалков «Дядя Степа-милиционер» (3 ч.). Видеоурок.

Просмотр м/ф по произведению С. Михалков «Дядя Степа-милиционер». Обсуждение поступков главных героев. Как бы ты поступил ты в данной ситуациях. Словарная работа.

В. Маяковский «Кем быть?» (2ч.) Чтение текста.

Чтение по ролям. Обсуждение текста. Словарные работы: столяр, плотник, рубанок, инженер, доктор, конструктор, шофер.

К. Чуковский «Доктор Айболит» (2ч.)

Игра-демонстрация, викторина.

Уход за цветами. (2ч.). Практическое занятие.

Профессия «Повар» (2ч.). Экскурсия.

Вступительное слово учителя. Презентация профессий. Знакомство со столовой школы. Знакомство с профессией повар. Встреча с людьми, работниками в школьной столовой.

Поварята. (2ч). Конкурс-игра.

Модуль II (2 класс) «Путешествие в мир профессий» (34 часа)

Мастерская удивительных профессий (2ч.). Дидактическая игра.

Карточки (желтые, синие, красные; по 5 в каждой - 4 с рисунком, 1 без рисунка и 4 картонных круга - тех же цветов).

Изображения рабочая одежда из выбранных карточек, средства труда, место работы. Определить профессии, результат труда человека.

Разные дома (2ч.). Практическое занятие.

Использование настольного конструктора «Строитель». Разбить детей на несколько групп. Выполнить следующее задание: из кубиков построить дома. Игра-соревнование со строительными игровыми материалами. Конструирование из настольного конструктора. Итог, награждение.

Дачный домик (2ч.). Практическое занятие.

Подобрать цветную бумагу (крышу, стены, труба, крыльцо). Выложить аппликацию из цветной бумаги и картона. Итог, выявить лучших участников, награждение.

Моя профессия (2ч.). Игра-викторина.
 Дидактическая игра: «Доскажи словечко», загадки. Игра: «Волшебный мешок» (определить на ощупь инструменты). Итог.
 Профессия «Врач» (3ч.). Дидактическая игра.
 «Назови профессии», «Кто трудится в больнице». Работа с карточками.
 Больница (2 ч.). Сюжетно-ролевая игра.
 Доктор «Айболит»(2ч.). Игра
 «Кто нас лечит» (2ч.). Экскурсия в кабинет врача.
 Место, нахождение кабинета врача. Знакомство с основным оборудованием врача. Для чего нужны лекарства. Итог.
 «Добрый доктор Айболит» (2ч.).
 «Парикмахерская» (3ч.). Сюжетно-ролевая игра.
 Разгадывание загадок о предметах труда парикмахера. Игра с детским игровым набором «Парикмахер». Какие бывают парикмахеры.
 «Все работы хороши – выбирай на вкус!» (2ч.). Игры.
 Постановка и обсуждение проблемных вопросов. Понятие «работа», «трудолюбие». Игра: «Быстро назови». Например: лекарство (врач), машина (шофер). Конкурс «мастерицы». Итог: мультимедиа - люди разных профессий.
 Д. Дж. Родари «Чем пахнут ремесла» (2 ч.). Инсценировка.
 Профессия «Строитель»(2ч.). Дидактическая игра.
 Дидактическая игра: «Что кому нужно для работы на стройке?». Карточки с изображением предметов, орудий труда. Определить названия профессий. Например: штукатур-мастерок, машина-шофер.
 Строительный поединок (2ч.). Игра-соревнование.
 Разбить детей на несколько команд. Одна группа строит дома из спичек, другая из спичных коробков. Кто быстрее. Подведение итогов. Награждение команд.
 Путешествие в кондитерский цех (3 ч.). Экскурсия.
 Знакомство с профессией кондитера, с оборудованием кондитерской фабрики. Кто работает в кондитерской? Мастер-классы.
 «Где работать мне тогда? Чем мне заниматься?» (1 ч.) Классный час.
 Введение в тему. Основная часть. Инсценировка стихотворения Александра Кравченко «Честный ответ». Понятие о работах, профессиях. Словарная работа (профессия, специальность, классификация). Мультимедиа (изображение профессий: мастер, штукатур, сантехник, каменщик, крановщик). Чтение стихов: Г. Машиной «Крановщик», С. Баруздин «Плотник», «Архитектор». Итог.

Модуль III (3 класс) «У меня растут года...» (34 часа)

Что такое профессия (2ч.). Игровая программа.
 Вводное слово о профессиях. Речь труда в жизни человека. Работа с пословицами (например, «Труд кормит человека, а лень портит...»). Закончить пословицу: «Кто не работает, (тот не ест). Стихотворения о профессиях. Загадка про предметы, которые используют люди разных профессий. Угадать профессии по первой букве. По пословице угадать профессию (например: «Куй железо, пока горячо» (кузнец).
 У кого мастерок, у кого молоток (2ч.). Беседа с элементами игры.
 Вводное слово. История происхождения орудия труда. Знакомство с понятием «инструмента». Дидактическая игра: «Назови инструмент» (на кухне - например, чайник, кастрюля, сковорода). Инструменты для ремонта (молоток, напильник, плоскогубцы). Игра: «Черный ящик». Дидактическая игра: подбери нужный инструмент к профессии. Итог. Разгадывание кроссворд об инструментах.
 Истоки трудолюбия (2ч.). Игровой час.
 Вводное слово. О чем будем говорить. Загадки. Игра-конкурс: «Кто больше назовет профессий». Дидактическая игра: «Расскажи о профессии». Игра со словами: «Что будет, если...». Например, что будет, если повара перестанут готовить? Что будет, если врачи перестанут лечить? Физкультминутка. Игра: «Правильно дорисуй».
 Домашний помощник (2ч.). Игра-конкурс.
 Введение в игру. Конкурс «Кто каким делом занят». Дидактическая игра: «Кто чем занимается». Работа с картинками. Конкурс «Стихотворение». Сказки о том, как опасна лень (В. Пахнов). Инсценировки. Конкурс смекалистых. Конкурс: «Очумелые ручки». Конкурс-эстафета: «Кто быстрее забьёт гвоздь».
 Мир профессий (2ч.). Викторина.
 Разминка. Конкурс «Профсловарь». Конкурс болельщиков. Вопросы о профессиях.
 Загадки о профессиях.
 Конкурс платков. Конкурс письмо другу (друг просит дать совет по выбору профессии). Конкурс «Отгадай кроссворд», конкурс пословиц о профессиях.
 Игра «Эрудит» (угадать профессию по первой букве). Например: п (пилот), в (врач). Итог награждение лучших игроков.
 Угадай профессию (2ч.). Занятие с элементами игры.
 Вводное слово о профессиях. Дидактическая игра назови профессию, например: хлеб-хлебороб, одежда-портной. Чёрный ящик (определить на ощупь инструменты). Конкурс художников. Подведение итогов.
 Какие бывают профессии (2ч.). Занятие с элементами игры.

Вступительное слово о профессиях. Стихи о профессиях. Пословицы о профессиях. Конкурс угадай профессию. Просмотр мультфильмов о строительных профессиях (столяр, плотник, сварщик). Рассказ по кругу. Придумать по 1 предложению о профессии. Конкурс архитекторов. Из одинакового числа геометрических фигур составить: дом, машинку и т.д. Итог.

Куда уходят поезда (2ч.). Занятие с элементами игры.

Вступительное слово. Просмотр мультимедиа о железнодорожном транспорте. Викторина об истории возникновения паровозов. Игра: «Что изменилось». Загадки о видах транспорта. Ролевая игра: «Проводник», «Машинист». Итог. Что нового мы сегодня узнали.

Моя профессия (2ч.). КВН.

Представление команд. Визитная карточка (портные, модельеры). Разминка (назвать инструменты портных, виды одежды, пословицы). Конкурс капитанов. Разрисовщики тканей. Демонстрация моделей. Конкурс подарков. Итог. Награждение команд.

Наши друзья - книги (2ч.). Беседа с элементами игры. Экскурсия в сельскую библиотеку.

Вступительное слово. Загадки о книгах. История происхождения книги. Папирус, береста, бумага. Изготовление современных книг. Знакомство с профессиями людей, которые создают книги (наборщик, печатник, переплетчик).

Откуда сахар пришел (2ч.). Беседа.

Вводное слово. Просмотр фильма. Обсуждение растений, из которых получают сахар. Обработка свеклы. Загадки о сахаре. Игра: «Назови профессию» (агроном, тракторист, шофер, химик, сахарный завод). Игра от А до Я (назвать профессии на все буквы алфавита).

«Турнир профессионалов» (2ч.). Конкурс-игра.

Представление команд. Приветствие. Азбука профессий (по букве определить профессию, например А - агроном, Б - бизнесмен). Конкурс «Кинокомедия» (вставить название фильмов). Игра «Третий лишний» (программист, закройщик, компьютерщик). Конкурс пантомимы (изобразить профессию). Подведение итогов.

Все профессии нужны, все профессии важны (3ч.). Устный журнал.

Вводное слово: страница информационная (данные о профессиях). Поэтическая (чтение стихов Д. Родари «Чем пахнут ремесла», Маяковский «Кем быть?») Художественная (просмотр мультимедиа о людях разных профессий). Игра. Дискуссия «Объясните пословицу: «Всякая вещь трудом создана».

Стройка (2ч.). Экскурсия.

Вводное слово. Инструктаж по ТБ. Выбор Знакомство со строительными объектом. Виды строительных профессий. Итог. Рисунки, сочинения о профессии. Знакомство со словами: бульдозер, экскаватор, подъемный кран и т. д.

Операция «Трудовой десант» (1ч.). Практикум.

Вводное слово. Создание двух бригад. Распределение участков между бригадами. Назначение ответственных. Техника безопасности. Выполнение работы по уборке территории. Подведение итогов. Поощрение.

Уход за цветами (2ч.). Практика.

Кулинарный поединок (2ч.). Шоу-программа.

Открытие. Представление команд. Команды: «Веселые повара», «Чудо-повара». Конкурс-эстафета «Варим борщ» (собрать набор продуктов, кто быстрее). Конкурс: «А знаете ли вы?», «Сладкоежки», «Украсим торт», «Что в мешке». Конкурс-эстафета (надеть фартук, кто быстрее нарежет овощи и т.д.). Итоги конкурса, награждения команд.

Модуль IV (4 класс) «Труд в почете любой, мир профессий большой» (34 часа)

Любимое дело мое - счастье в будущем (2ч.). Классный час, презентация.

Организационный момент. Психологическая игра в кругу. Инсценировка стихотворения С. Михалкова «Дело было вечером». Презентации. Швейное, строительное, газетное дело. Задание: установить порядок постройки дома, установить порядок создания газеты. Подведение итогов.

По дорогам идут машины (2ч.). Беседа-тренинг.

История возникновения профессии шофёра. Загадки о профессии шофёр. Игра «Кто самый внимательный». Игра «Неуловимый шторм». Игра «Какой это знак». Ролевая игра - драматизация «Улица».

Все работы хороши (2ч.). Игра-конкурс.

Введение в тему. Стихи о профессиях. Дидактическая игра, расшифровка слова. Конкурс строителей. Составить из разрезанных картинок рисунок дома. Игра «Кто потерял свой инструмент». Викторина: «Угадай профессию», конкурс «Найди лишнее». Итог игры. Награждение участников.

О профессии продавца (2 ч.). Занятие с элементами игры.

Вступительное слово. Знакомство с профессией продавец. Игра: «Умей промолчать». Разыгрывание ситуации: «Грубый продавец», «вежливый покупатель». Игра «магазин».

О профессии библиотекаря (2ч.). Беседа с элементами игры.

Вступительное слово. Рассказ о профессии библиотекаря. Игра: «Угадай, какая книжка». Игровая ситуация: «Читатель-библиотекарь». Оценка работы библиотекаря.

Праздник в Городе Мастеров (2ч.). КВН.

Представлены 2 команды: «Девочки-мастерицы», «Веселые умельцы». Приветствие команд. Вопросы из шкатулки (разминка). Конкурс: «Самый трудолюбивый», конкурс: «Видеоклип», конкурс: «Проворные мотальщики», конкурс: «Частушечный», конкурс: «Капитанов». Домашнее задание - сценки о профессиях. Подведение итогов, награждение.

Работники издательства типографии (2ч.). Сюжетно-ролевая игра.

Организационный момент. Актуализация опорных знаний (разгадывание ребуса). Сюжетно-ролевая игра «Редакция газеты». Задание 1 - штат редакции (корреспондент, фотограф, художник, наборщик). Задание 2 – «Вы – редакторы» (отредактировать текст). Задание 3 – «Вы – журналисты» (написать текст). Задание 4 – «Вы – художники» (выполнение иллюстрации). Итог: люди каких специальностей работают над созданием газеты.

Как проходят вести (2ч.). Экскурсия на почту.

Вступление. Знакомство с профессией почтальона. Из истории (как передавались новости в древности). Изобретения в области связи. Современные профессии связи (почтальон, сортировщик почты). Загадки и почтовый транспорт (самолет), телефон (в пер. с греч «далеко - пишу»). Виды связи, сотовая связь. Ролевая игра «Телефон». Итог.

Веселые мастерские (2ч.). Игра - состязание.

Вводное слово. Представление 2 команд. Столярная мастерская. Знакомство с инструментами (пила, топор, молоток, рубанок, стамеска). Загадки об инструментах. Практическое задание – сделать кроватку для кукол. Швейная мастерская. Загадки об инструментах. Конкурс: «Пришей пуговицу». Подведение итогов. Награждение.

Путешествие в Город Мастеров (2ч.). Профорориентационная игра.

Путешествие по 5 районам. Каждый соответствует одной из профессиональных сфер (человек - человек, человек - техника, человек - природа, человек - художественный образ, человек - знаковая система). Дается задание составить план района, придумать название улиц, заселить дома сказочными героями. Например, район «Умелые руки», сказочные жители - Самоделкин, Железный Дровосек.

Строительные специальности (2ч.). Практикум.

Организационный момент. Актуализация опорных знаний - разгадать кроссворд. С чего начинается работа хороший специалист (с плана или проекта). Игра: «Поможем начальнику стройку организовать», игра: «Проект». Итог: вопросы: что случится, если строить здание без соответствующего плана, почему так важно руководствоваться проектами при строительстве здания?

«Время на раздумье не теряй, с нами вместе трудись и играй» (2ч.). Игровой вечер.

Вступление. Чтение стихов: «У меня растут года...». Выступление учеников с сообщениями о профессиях. Задание на внимание: «Найди синий на рисунке». Мастерская слова (чтение и инсценировки). Конкурс-игра: «Нитки - иголка», конкурсы: «Бой с подушками». Итог.

Знакомство с профессиями прошлого (2ч.). Конкурс - праздник.

Введение. Стихи о сельскохозяйственном труде. Рассказ о с/х профессиях. Конкурс: «Кто трудится на земле?». Информация для любознательных. Знакомство с профессией агронома.

«Человек трудом прекрасен» (2ч.). Игра-соревнование.

«Умешь сам - научи другого» (2ч.). Практикум.

«Чей участок лучше?» (2ч.). Практикум.

«Кулинарный поединок» (2ч.). Практикум.

Планируемые результаты освоения обучающимися программы

Личностные результаты

У ученика будут сформированы:

- ✓ положительное отношение к процессу учения, к приобретению знаний и умений, стремление преодолевать возникающие затруднения;
- ✓ осознание себя как индивидуальности и одновременно как члена общества с ориентацией на проявление доброго отношения к людям, уважения к их труду, на участие в совместных делах, на помощь людям, в том числе сверстникам;
- ✓ умение выделять нравственный аспект поведения, соотносить поступки и события с принятыми в обществе морально-этическими принципами;
- ✓ стремление к саморазвитию, желание открывать новое знание, новые способы действия, готовность преодолевать учебные затруднения и адекватно оценивать свои успехи и неудачи, умение сотрудничать;
- ✓ стремление к соблюдению морально-этических норм общения с людьми другой национальности, с нарушениями здоровья

В ходе реализации программы курса обучающиеся должны овладевать специальными знаниями, умениями и навыками. К ним относятся:

- когнитивные знания обучающихся о труде, о мире профессий;
- мотивационно-личностные – отношение к труду, интерес к профессиям, желание овладеть какой-либо профессиональной деятельностью;
- поведенческие навыки трудовой деятельности, ответственность, дисциплинированность, самостоятельность в труде.

Метапредметные результаты

Метапредметными результатами программы внеурочной деятельности по курсу «Тропинка в профессию» - является формирование следующих универсальных учебных действий (УУД):

Познавательные универсальные учебные действия:

Ученик научится:

- осознавать учебно-познавательную, учебно-практическую, экспериментальную задачи;
- осуществлять поиск информации, необходимой для решения учебных задач, собственных наблюдений объектов природы и культуры, личного опыта общения с людьми;
- понимать информацию, представленную в вербальной форме, изобразительной, схематической, модельной и др., определять основную и второстепенную информацию;
- применять для решения задач (под руководством учителя) логические действия анализа, сравнения, обобщения, классификации, установления причинно-следственных связей, построения рассуждений и выводов;
- наблюдать и сопоставлять, выявлять взаимосвязи и зависимости, отражать полученную при наблюдении информацию в виде рисунка, схемы, таблицы;
- использовать готовые модели для изучения строения природных объектов и объяснения природных явлений;
- осуществлять кодирование и декодирование информации в знаково-символической форме.

Ученик получит возможность научиться:

- сопоставлять информацию из разных источников, осуществлять выбор дополнительных источников информации для решения исследовательских задач, включая Интернет;
- обобщать и систематизировать информацию, переводить её из одной формы в другую (принятую в словесной форме, переводить в изобразительную, схематическую, табличную);
- дополнять готовые информационные объекты (тексты, таблицы, схемы, диаграммы), создавать собственные;
- осуществлять исследовательскую деятельность, участвовать в проектах, выполняемых в рамках урока или внеурочных занятиях.

Регулятивные универсальные учебные действия:

Ученик научится:

- организовывать свою деятельность, готовить рабочее место для выполнения разных видов работ;
 - принимать (ставить) учебно-познавательную задачу и сохранять её до конца учебных действий;
 - планировать (в сотрудничестве с учителем, с одноклассниками или самостоятельно) свои действия в соответствии с решаемыми учебно-познавательными, учебно-практическими, экспериментальными задачами;
 - действовать согласно составленному плану, а также по инструкциям учителя;
 - контролировать выполнение действий, вносить необходимые коррективы (свои и учителя);
 - оценивать результаты решения поставленных задач, находить ошибки и способы их устранения.
- Ученик получит возможность научиться:
- оценивать своё знание и незнание, умение и неумение, продвижение в овладении тем или иным знанием и умением по изучаемой теме;
 - ставить учебно-познавательные задачи перед выполнением разных заданий;
 - проявлять инициативу в постановке новых задач, предлагать собственные способы решения;
 - адекватно оценивать результаты учебной деятельности, осознавать причины неуспеха и обдумывать план восполнения пробелов в знаниях и умениях.

Коммуникативные универсальные учебные действия:

Ученик научится:

- осознанно и произвольно строить речевое высказывание в устной и письменной форме;
- аргументировано отвечать на вопросы, обосновывать свою точку зрения, строить понятные для партнёра высказывания, задавать вопросы, адекватно использовать речевые средства для решения задач общения;
- вступать в учебное сотрудничество с учителем и одноклассниками, осуществлять совместную деятельность в малых и больших группах, осваивая различные способы взаимной помощи партнёрам по общению;
- допускать возможность существования у людей различных точек зрения, проявлять терпимость по отношению к высказываниям других, проявлять доброжелательное отношение к партнёрам;

Ученик получит возможность научиться:

- оперировать в речи предметным языком – правильно (адекватно) использовать понятия, полно и точно излагать свои мысли, строить монологическую речь, вести диалог;
- планировать, сотрудничая с взрослыми (учитель, родитель) и сверстниками, общие дела, распределять функции участников и определять способы их взаимодействия;
- проявлять инициативу в поиске и сборе информации для выполнения коллективной работы, желая помочь взрослым и сверстникам;
- уважать позицию партнёра, предотвращать конфликтную ситуацию при сотрудничестве, стараясь найти варианты её разрешения ради общего дела.
- участвовать в проектной деятельности, создавать творческие работы на заданную тему (рисунки, аппликации, модели, небольшие сообщения, презентации).

Предметные результаты:

Знает:

- Основные сферы профессиональной деятельности человека;
- Основные понятия, признаки профессий, их значение в окружающем обществе;
- Предприятия и учреждения населенного пункта, района;
- Основные приемы выполнения учебных проектов.

Умеет:

- Оперировать основными понятиями и категориями;

Рассказывать о профессии и обосновывать ее значение в жизни общества;
Переносить теоретические сведения о сферах человеческой деятельности на некоторые конкретные жизненные ситуации.

Рабочая программа внеурочной деятельности «Информационная безопасность»

Пояснительная записка

Рабочая программа «Информационная безопасность» предназначена для обучающихся 4-х классов и направлена на решение вопросов массового формирования начальной информационной культуры младших школьников, которые живут в современном информационном обществе, стремительно расширяющем общедоступные коммуникации в Интернете.

Цель реализации программы – обеспечение социальных аспектов информационной безопасности в воспитании культуры информационной безопасности у школьников в условиях цифрового мира, включение на регулярной основе цифровой гигиены в контекст воспитания и обучения детей.

Реализация цели программы соотносится с решением следующих **задач**:

- формировать понимание сущности и воспитывать необходимость принятия обучающимися таких ценностей, как ценность человеческой жизни, достоинства людей, здоровья, опыта гуманных, уважительных отношений с окружающими;
- развивать критическое отношение к информации, ответственности за поведение в сети Интернет и последствия деструктивных действий;
- формировать мотивацию к познавательной, а не игровой деятельности, осознание ценности живого человеческого общения, воспитание отказа от пустого времяпрепровождения в социальных сетях;
- формировать отрицательное отношение ко всем проявлениям жестокости, насилия, агрессии в сети Интернет;
- мотивировать обучающихся к осознанному поведению на основе понимания и принятия ими морально-правовых регуляторов жизни общества и государства в условиях цифрового мира.

Программа рассчитана на 1 год обучения с проведением занятий 1 раз в неделю в 4 классе.

Всего - 34 занятия.

Формы и методы реализации программы

При реализации программы используются следующие **методы**: индивидуальный и групповой метод, наглядно-зрительный, словесный, практический и др.

Ведущими **формами** организации внеурочной деятельности предполагаются: теоретические и практические занятия, беседы, лекции, проекты.

Содержание курса внеурочной деятельности

Линия «Информационное пространство и правила информационной безопасности»

1. Правила безопасной работы в сети Интернет с мобильным телефоном. Угрозы в сети Интернет и мобильных сетях связи. Угрозы из СМС сообщений. Угрозы от незнакомых лиц. Ложные сообщения и просьбы. Проблемы хулиганства по телефону. Правила безопасной работы с мобильным телефоном. Телефоны экстренных служб. Выход в Интернет, беспроводную сеть. Защита устройства мобильной связи от входа, код входа.

2. Правила безопасной работы в сети Интернет с планшетом или на компьютере. Правила безопасной работы в сети Интернет с планшетом или на компьютере при получении и передаче информации. Электронная почта. Спам. Вредоносные программы. Личные данные и правила их защиты. Защита входа в устройство. Пароль и логин. Регистрация на сайтах. Личные данные. **Линия «Информационное общество и информационная культура»**

3. Сеть Интернет. Поиск информации в сети Интернет. Позитивный Интернет. Сайты для учебы, досуга, творчества, чтения книг, виртуальных путешествий.

4. Правила безопасной работы в социальной сети. Правила безопасной работы в социальной сети. Этикет общения. Социальные сети. Детские социальные сети. Аватар и его выбор.

«Друзья» в сети. Опасности общения в социальной сети с виртуальными «друзьями». Этикет общения. Реакция на негативные сообщения, угрозы, агрессию, уговоры и опасные предложения. Отключение от нежелательных контактов. Поддержка семьи для устранения проблем общения детей в социальных сетях.

Планируемые результаты освоения курса внеурочной деятельности

ЛИЧНОСТНЫЕ РЕЗУЛЬТАТЫ

Личностные результаты освоения курса внеурочной деятельности «Информационная безопасность» на уровне начального общего образования достигаются в единстве учебной и воспитательной деятельности организации в соответствии с традиционными российскими социокультурными и духовно-нравственными ценностями, принятыми в обществе правилами и нормами поведения и способствуют процессам самопознания, самовоспитания и саморазвития, формирования внутренней позиции личности.

Личностные результаты должны отражать готовность обучающихся руководствоваться ценностями и приобретение первоначального опыта деятельности на их основе.

Патриотическое воспитание:

– ценностное отношение к достижениям своей Родины – России, к науке, искусству, спорту, технологиям, боевым подвигам и трудовым достижениям народа.

Гражданское воспитание:

- готовность к выполнению обязанностей гражданина и реализация его прав, уважение прав, свобод и законных интересов других людей;
- неприятие любых форм экстремизма, дискриминации;
- готовность к разнообразной совместной деятельности, стремление к взаимопониманию и взаимопомощи, активное участие в школьном самоуправлении.

Ценности научного познания:

- познавательная и информационная культура, в том числе навыки самостоятельной работы с учебными текстами, справочной литературой, доступными техническими средствами информационных технологий;
- интерес к обучению и познанию, любознательность, готовность и способность к самообразованию, исследовательской деятельности, к осознанному выбору направленности уровня обучения в дальнейшем.

Формирование культуры здоровья:

- соблюдение правил безопасности, в том числе навыков безопасного поведения в Интернет-среде;
- способность адаптироваться к стрессовым и меняющимся социальным, информационным и природным условиям, в том числе осмысляя собственный опыт и выстраивая дальнейшие цели.

Духовно-нравственное:

- готовность оценивать свое поведение и поступки, поведение и поступки других людей с позиции нравственных и правовых норм с учетом осознания последствий поступков;
- активное неприятие асоциальных поступков, свобода и ответственность личности в условиях индивидуального и общественного пространства.

МЕТАПРЕДМЕТНЫЕ РЕЗУЛЬТАТЫ

Метапредметные результаты освоения программы внеурочной деятельности отражают овладение универсальными учебными действиями, в том числе:

1) **Познавательные универсальные учебные действия**, отражающие методы познания окружающего мира:

- осуществлять поиск необходимой информации для выполнения учебных заданий с использованием учебной литературы, энциклопедий, справочников (включая электронные, цифровые), в открытом информационном пространстве, в том числе контролируемом пространстве сети Интернет;
- структурировать полученные знания;
- выделять существенную информацию из сообщений разных видов, определять основную и второстепенную информацию;
- формулировать проблему, выдвигать гипотезы и обосновывать их.

2) **Коммуникативные универсальные учебные действия**, отражающие способность обучающегося осуществлять коммуникативную деятельность, использовать правила общения в конкретных учебных и внеучебных ситуациях; самостоятельную организацию речевой деятельности в устной и письменной форме:

- адекватно использовать коммуникативные, прежде всего, речевые средства для решения различных коммуникативных задач, строить монологическое высказывание, владеть диалогической формой коммуникации, используя, в том числе, средства и инструменты ИКТ и дистанционного общения;
- допускать возможность существования у людей различных точек зрения, в том числе не совпадающих с его собственной, и ориентироваться на позицию партнёра в общении и взаимодействии;
- выявлять и идентифицировать проблему, осуществлять поиск и оценку альтернативных способов разрешения конфликта, принимать решение и реализовать его;
- договариваться и приходить к общему решению в совместной деятельности, в том числе в ситуации столкновения интересов;
- контролировать, корректировать и оценивать действия партнёра;
- использовать речь для регуляции своего действия.

3) **Регулятивные универсальные действия**, отражающие способности обучающегося строить учебно-познавательную деятельность, учитывая все её компоненты (цель, мотив, прогноз, средства, контроль, оценка):

- овладеть способностью принимать и сохранять цели и задачи учебной деятельности, поиска средств ее осуществления;
- формировать умения планировать, контролировать и оценивать учебные действия в соответствии с поставленной задачей и условиями ее реализации;
- находить адекватные способы поведения и взаимодействия с партнерами во время учебной и игровой деятельности.

ПРЕДМЕТНЫЕ РЕЗУЛЬТАТЫ

- освоение элементарных правил нравственного поведения в мире природы и людей, норм здоровьесберегающего поведения в природной и социальной среде;
- освоение доступных способов изучения природы и общества с получением информации от окружающих людей, в открытом информационном пространстве.

Рабочая программа внеурочной деятельности «Основы логики и алгоритмики»

Пояснительная записка

Курс «Основы логики и алгоритмики» как пропедевтический этап обучения информатике, логике и алгоритмике оказывает существенное влияние на формирование мировоззрения школьника, его жизненную позицию, закладывает основы понимания принципов функционирования и использования информационных технологий как необходимого инструмента практически любой деятельности. На данном этапе начинается формирование навыков будущего, необходимых для жизни и работы в современном технологичном обществе. Многие предметные знания и способы деятельности, освоенные обучающимися при изучении данного курса, найдут применение как в рамках образовательного процесса при изучении других предметных областей, так и в иных жизненных ситуациях, станут значимыми для формирования качеств личности, т. е. они ориентированы на формирование метапредметных и личностных результатов обучения.

Курс внеурочной деятельности отражает содержание следующих четырёх основных тематических разделов:

- 1) цифровая грамотность;
- 2) теоретические основы информатики;
- 3) алгоритмы и программирование;
- 4) информационные технологии.

Целями изучения курса «Основы логики и алгоритмики» являются:

развитие алгоритмического и критического мышлений;
формирование необходимых для успешной жизни в меняющемся мире универсальных учебных действий (универсальных компетентностей) на основе средств и методов информатики и информационных технологий, в том числе овладение умениями работать с различными видами информации, самостоятельно планировать и осуществлять индивидуальную и коллективную информационную деятельность, представлять и оценивать её результаты;

формирование и развитие компетенций обучающихся в области использования информационно-коммуникационных технологий.

Основные задачи курса «Основы логики и алгоритмики»:

формирование понимания принципов устройства и функционирования объектов цифрового окружения;
формирование знаний, умений и навыков грамотной постановки задач, возникающих в практической деятельности, для их решения с помощью информационных технологий;

формирование умений и навыков формализованного описания поставленных задач;

формирование базовых знаний основных алгоритмических структур и умения применять эти знания для построения алгоритмов решения задач по их математическим моделям;

формирование умений и навыков составления простых программ по построенному алгоритму на языке программирования Scratch;

формирование умения грамотно интерпретировать результаты решения практических задач с помощью информационных технологий, применять полученные результаты в практической деятельности.

Курс внеурочной деятельности «Основы логики и алгоритмики» позволяет реализовать межпредметные связи с учебными предметами «Технология» (раздел «Информационно-коммуникативные технологии»), «Математика» (раздел «Математическая информация»), «Окружающий мир» (раздел «Правила безопасной жизни»).

Программа курса составлена из расчёта: в 1 классе — 33 часа, во 2—4 классах — по 34 часа.

Содержание курса «Основы логики и алгоритмики»

1 класс

1. Цифровая грамотность

Техника безопасности при работе с компьютером. Устройство компьютера. Клавиатура и компьютерная мышь (описание и назначение). Понятие аппаратного обеспечения компьютера. Знакомство с браузером. Понятие программного обеспечения компьютера. Файл как форма хранения информации.

2. Теоретические основы информатики

Информация и способы получения информации. Хранение, передача и обработка информации. Понятие объекта. Названия объектов. Свойства объектов. Сравнение объектов. Понятие высказывания. Истинные и ложные высказывания. Понятие множества. Множества объектов. Названия групп объектов. Общие свойства объектов.

3. Алгоритмы и программирование

Последовательность действий. Понятие алгоритма. Исполнитель. Среда исполнителя. Команды исполнителя. Свойства алгоритмов: массовость, результативность, дискретность, понятность. Знакомство со средой формального исполнителя «Художник».

4. Информационные технологии

Понятие «графический редактор». Стандартный графический редактор. Запуск графического редактора.

Интерфейс графического редактора. Калькулятор. Алгоритм вычисления простых примеров в одно действие. Стандартный текстовый редактор. Интерфейс текстового редактора. Набор текста. Исправление ошибок средствами текстового редактора.

2 класс

1. Цифровая грамотность

Устройства компьютера: микрофон, камера, клавиатура, мышь, монитор, принтер, наушники, колонки, жёсткий диск, процессор, системный блок. Программное обеспечение. Меню «Пуск», меню программ, кнопки управления окнами. Файлы и папки.

2. Теоретические основы информатики

Информатика и информация. Понятие «информация». Восприятие информации. Органы восприятия информации. Виды информации по способу восприятия. Носитель информации. Хранение, передача и обработка как информационные процессы. Способы организации информации: таблицы, схемы, столбчатые диаграммы. Представление информации. Виды информации по способу представления. Введение в логику. Объект, имя объектов, свойства объектов. Высказывания. Истинность простых высказываний. Высказывания с отрицанием.

3. Алгоритмы и программирование

Определение алгоритма. Команда, программа, исполнитель. Свойства алгоритма. Линейные алгоритмы. Работа в среде формального исполнителя. Поиск оптимального пути.

4. Информационные технологии

Стандартный текстовый редактор. Набор текста. Создание и сохранение текстового документа. Клавиши редактирования текста. Редактирование текста. Стандартный графический редактор. Создание и сохранение графического файла. Основные инструменты стандартного графического редактора: заливка, фигуры, цвет, ластик, подпись, кисти.

3 класс

1. Цифровая грамотность

Аппаратное обеспечение компьютера. Устройства компьютера: микрофон, камера, клавиатура, мышь, монитор, принтер, наушники, колонки, жёсткий диск, процессор, оперативная память, системный блок (описание и назначение). Компьютер — универсальное устройство для работы с информацией. Программное обеспечение компьютера (примеры и назначение). Основные элементы рабочего окна программы. Рабочий стол. Ярлык программы. Меню «Пуск», меню программ. Файлы и папки (инструкции по работе с файлами и папками: закрыть, переименовать, создать, открыть, удалить). Поиск информации.

2. Теоретические основы информатики

Понятие «информация». Виды информации по форме представления. Способы организации информации и информационные процессы. Хранение, передача, обработка (три вида обработки информации). Носитель информации (виды носителей информации). Источник информации, приёмник информации. Способы организации информации: таблицы, схемы, столбчатые диаграммы. Представление информации. Виды информации по способу представления. Объект, свойство объекта, группировка объектов, общие и отличающие свойства. Нахождение лишнего объекта. Высказывания. Одинаковые по смыслу высказывания. Логические конструкции «все», «ни один», «некоторые». Решение задач с помощью логических преобразований.

3. Алгоритмы и программирование

Алгоритмы и языки программирования. Свойства алгоритмов: массовость, результативность, дискретность, понятность. Понятие «Алгоритм». Способы записи алгоритмов. Команда. Программа. Блок-схема. Элементы блок-схемы: начало, конец, команда, стрелка. Построение блок-схемы по тексту. Циклические алгоритмы. Блок-схема циклического алгоритма. Элемент блок-схемы: цикл. Построение блок-схемы циклического алгоритма по блок-схеме линейного алгоритма. Работа в среде формального исполнителя.

4. Информационные технологии

Текстовый процессор. Создание и сохранение текстового документа. Интерфейс текстового процессора. Редактирование текста. Инструменты редактирования: удалить, копировать, вставить, разделить на абзацы, исправить ошибки. Форматирование. Инструменты форматирования: шрифт, кегль, начертание, цвет. Изображения в тексте: добавление, положение. Стандартный графический редактор. Создание и сохранение графического файла. Инструменты графического редактора: заливка, фигуры, цвет, ластик, подпись, кисти, фон, контур фигур, масштаб, палитра. Работа с фрагментами картинок. Копирование фрагмента изображения. Добавление цвета в палитру. Масштабирование изображений.

4 класс

1. Цифровая грамотность

Компьютер как универсальное устройство для передачи, хранения и обработки информации. Аппаратное обеспечение компьютера: микрофон, камера, клавиатура, мышь, монитор, принтер, наушники, колонки, жёсткий диск, оперативная память, процессор, системный блок, графический планшет, гарнитура, сенсорный экран. Основные и периферийные устройства компьютера. Устройства ввода, вывода и ввода-вывода. Программное обеспечение (основные и прикладные программы). Операционная система. Кнопки управления окнами. Рабочий стол. Меню «Пуск», меню программ. Файловая система компьютера.

2. Теоретические основы информатики

Понятие «информация». Виды информации по форме представления. Способы организации информации и информационные процессы. Хранение, передача, обработка (развёрнутое представление). Источник информации, приёмник информации. Объекты и их свойства. Объект, имя объектов, свойства объектов. Логические утверждения. Высказывания: простые, с отрицанием, с конструкциями «все», «ни один», «некоторые», сложные с конструкциями «и», «или».

3. Алгоритмы и программирование

Алгоритмы. Визуальная среда программирования Scratch. Интерфейс визуальной среды программирования Scratch. Линейный алгоритм и программы. Скрипты на Scratch. Действия со спрайтами: смена костюма, команд «говорить», «показаться» «спрятаться», «ждать». Scratch: циклы, анимация, повороты (угол, градусы, градусная мера) и вращение, движение. Алгоритм с ветвлением и его блок-схема. Использование условий при составлении программ на Scratch.

4. Информационные технологии

Графический редактор. Создание и сохранение графического файла. Инструменты графического редактора: карандаш, заливка, фигуры (дополнительные параметры фигур), цвет, ластик, текст, кисти. Добавление новых цветов в палитру, изменение масштаба изображения и размера рабочего полотна. Копирование и вставка фрагмента изображения. Коллаж. Текстовый процессор. Создание и сохранение текстового документа. Редактирование текста средствами текстового процессора и с использованием «горячих» клавиш. Инструменты редактирования: удалить, копировать, вставить, разделить на абзацы, исправить ошибки. Форматирование. Инструменты форматирования: шрифт, кегль, начертание, цвет. Изображения в тексте: добавление, положение. Маркированные и нумерованные списки. Знакомство с редактором презентаций. Способы организации информации. Добавление объектов на слайд: заголовок, текст, таблица, схема. Оформление слайдов. Действия со слайдами: создать, копировать, вставить, удалить, переместить. Макет слайдов.

Планируемые результаты освоения курса «Основы логики и алгоритмики»

В результате изучения курса в школе у обучающихся будут сформированы следующие результаты.

Личностные результаты

Личностные результаты изучения курса характеризуют готовность обучающихся руководствоваться традиционными российскими социокультурными и духовно-нравственными ценностями, принятыми в обществе правилами и нормами поведения и должны отражать приобретение первоначального опыта деятельности обучающихся в части:

Гражданско-патриотического воспитания:

первоначальные представления о человеке как члене общества, о правах и ответственности, уважении и достоинстве человека, о нравственно-этических нормах поведения и правилах межличностных отношений.

Духовно-нравственного воспитания:

проявление культуры общения, уважительного отношения к людям, их взглядам, признанию их индивидуальности;

принятие существующих в обществе нравственно-этических норм поведения и правил межличностных отношений, которые строятся на проявлении гуманизма, сопереживания, уважения и доброжелательности.

Эстетического воспитания:

использование полученных знаний в продуктивной и преобразующей деятельности, в разных видах художественной деятельности.

Физического воспитания, формирования культуры здоровья и эмоционального благополучия:

соблюдение правил организации здорового и безопасного (для себя и других людей) образа жизни; выполнение правил безопасного поведения в окружающей среде (в том числе информационной);

бережное отношение к физическому и психическому здоровью.

Трудового воспитания:

осознание ценности трудовой деятельности в жизни человека и общества, ответственное потребление и бережное отношение к результатам труда, навыки участия в различных видах трудовой деятельности, интерес к различным профессиям.

Экологического воспитания:

проявление бережного отношения к природе; неприятие действий, приносящих вред природе.

Ценности научного познания:

формирование первоначальных представлений о научной картине мира;

осознание ценности познания, проявление познавательного интереса, активности, инициативности, любознательности и самостоятельности в обогащении своих знаний, в том числе с использованием различных информационных средств.

Метапредметные результаты

Универсальные познавательные учебные действия:

базовые логические действия:

сравнивать объекты, устанавливая основания для сравнения, устанавливать аналогии;

объединять части объекта (объекты) по определённому признаку;

определять существенный признак для классификации, классифицировать предложенные объекты;

находить закономерности и противоречия в рассматриваемых фактах, данных и наблюдениях на основе предложенного педагогическим работником алгоритма;

выявлять недостаток информации для решения учебной (практической) задачи на основе предложенного алгоритма;

устанавливать причинно-следственные связи в ситуациях, поддающихся непосредственному наблюдению или знакомых по опыту, делать выводы;

базовые исследовательские действия:

определять разрыв между реальным и желательным состоянием объекта (ситуации) на основе предложенных педагогическим работником вопросов;

с помощью педагогического работника формулировать цель, планировать изменения объекта, ситуации;

сравнивать несколько вариантов решения задачи, выбирать наиболее подходящий (на основе предложенных критериев);
проводить по предложенному плану опыт, несложное исследование по установлению особенностей объекта изучения и связей между объектами (часть — целое, причина — следствие);
формулировать выводы и подкреплять их доказательствами на основе результатов проведённого наблюдения (опыта, измерения, классификации, сравнения, исследования);
прогнозировать возможное развитие процессов, событий и их последствия в аналогичных или сходных ситуациях;
работа с информацией:
выбирать источник получения информации;
согласно заданному алгоритму находить в предложенном источнике информацию, представленную в явном виде;
распознавать достоверную и недостоверную информацию самостоятельно или на основании предложенного педагогическим работником способа её проверки;
соблюдать с помощью взрослых (педагогических работников, родителей (законных представителей) несовершеннолетних обучающихся) правила информационной безопасности при поиске информации в сети Интернет;
анализировать и создавать текстовую, видео-, графическую, звуковую информацию в соответствии с учебной задачей;
самостоятельно создавать схемы, таблицы для представления информации.

Универсальные коммуникативные учебные действия:

общение:
воспринимать и формулировать суждения, выражать эмоции в соответствии с целями и условиями общения в знакомой среде;
проявлять уважительное отношение к собеседнику, соблюдать правила ведения диалога и дискуссии;
признавать возможность существования разных точек зрения;
корректно и аргументированно высказывать своё мнение;
строить речевое высказывание в соответствии с поставленной задачей;
создавать устные и письменные тексты (описание, рассуждение, повествование);
готовить небольшие публичные выступления;
подбирать иллюстративный материал (рисунки, фото, плакаты) к тексту выступления;
совместная деятельность:
формулировать краткосрочные и долгосрочные цели (индивидуальные с учётом участия в коллективных задачах) в стандартной (типовой) ситуации на основе предложенного формата планирования, распределения промежуточных шагов и сроков;
оценивать свой вклад в общий результат.

Универсальные регулятивные учебные действия:

самоорганизация:
планировать действия по решению учебной задачи для получения результата;
выстраивать последовательность выбранных действий;
самоконтроль:
устанавливать причины успеха/неудач учебной деятельности;
корректировать свои учебные действия для преодоления ошибок.

Предметные результаты

1 класс

К концу обучения в 1 классе по курсу обучающийся научится:

1. Цифровая грамотность:
соблюдать правила техники безопасности при работе с компьютером;
иметь представление о компьютере как универсальном устройстве для передачи, хранения и обработки информации;
использовать русскую раскладку клавиш на клавиатуре;
иметь представление о клавиатуре и компьютерной мыши (описание и назначение);
знать основные устройства компьютера;
осуществлять базовые операции при работе с браузером;
иметь представление о программном обеспечении компьютера (понятие «программа»);
иметь базовые представления о файле как форме хранения информации.
2. Теоретические основы информатики:
знать понятие «информация»;
иметь представление о способах получения информации;
знать основные информационные процессы: хранение, передача и обработка;
использовать понятие «объект»;
различать свойства объектов;
сравнивать объекты;
использовать понятие «высказывание»;
распознавать истинные и ложные высказывания;
знать понятие «множество»;

знать название групп объектов и общие свойства объектов.

3. Алгоритмы и программирование:

иметь представление об алгоритме как порядке действий;

знать понятие «исполнитель»;

иметь представление о среде исполнителя и командах исполнителя;

работать со средой формального исполнителя «Художник».

4. Информационные технологии:

иметь представление о стандартном графическом редакторе;

уметь запускать графический редактор;

иметь представление об интерфейсе графического редактора;

осуществлять базовые операции в программе «Калькулятор» (алгоритм вычисления простых примеров

в одно действие);

иметь представление о стандартном текстовом редакторе;

знать интерфейс текстового редактора;

уметь набирать текст и исправлять ошибки средствами текстового редактора.

2 класс

К концу обучения во 2 классе по курсу обучающийся научится:

1. Цифровая грамотность:

различать аппаратное обеспечение компьютера: микрофон, камера, клавиатура, мышь, монитор, принтер, наушники, колонки, жёсткий диск, процессор, системный блок;

иметь представление о программном обеспечении компьютера: программное обеспечение, меню «Пуск», меню программ, кнопки управления окнами;

иметь базовые представления о файловой системе компьютера (понятия «файл» и «папка»).

2. Теоретические основы информатики:

правильно использовать понятия «информатика» и «информация»;

различать органы восприятия информации;

различать виды информации по способу восприятия;

использовать понятие «носитель информации»;

уметь определять основные информационные процессы: хранение, передача и обработка;

уметь работать с различными способами организации информации: таблицы, схемы, столбчатые диаграммы;

знать виды информации по способу представления;

уметь оперировать логическими понятиями;

оперировать понятием «объект»;

определять объект по свойствам;

определять истинность простых высказываний;

строить простые высказывания с отрицанием.

3. Алгоритмы и программирование:

определять алгоритм, используя свойства алгоритма;

использовать понятия «команда», «программа», «исполнитель»;

составлять линейные алгоритмы и действовать по алгоритму;

осуществлять работу в среде формального исполнителя.

4. Информационные технологии:

создавать текстовый документ различными способами;

набирать, редактировать и сохранять текст средствами стандартного текстового редактора;

знать клавиши редактирования текста;

создавать графический файл средствами стандартного графического редактора;

уметь пользоваться основными инструментами стандартного графического редактора: заливка, фигуры, цвет, ластик, подпись, кисти.

3 класс

К концу обучения в 3 классе по курсу обучающийся научится:

1. Цифровая грамотность:

различать и использовать обеспечение компьютера: микрофон, камера, клавиатура, мышь, монитор, принтер, наушники, колонки, жёсткий диск, процессор, оперативная память, системный блок, устройства, передающие информацию от пользователя компьютеру, устройства, передающие информацию от компьютера пользователю;

пользоваться программным обеспечением компьютера: кнопки управления окнами, рабочий стол, меню «Пуск», меню программ;

пользоваться файловой системой компьютера (понятия «файл» и «папка», инструкции по работе с файлами и папками: закрыть, переименовать, создать, открыть, удалить);

осуществлять простой поиск информации.

2. Теоретические основы информатики:

определять виды информации по форме представления;

пользоваться различными способами организации информации и информационными процессами;

различать основные информационные процессы: хранение (носитель информации, виды носителей информации), передача (источник информации, канал связи, приёмник информации), обработка (виды обработки информации);

группировать объекты;
определять общие и отличающие свойства объектов;
находить лишний объект;
определять одинаковые по смыслу высказывания;
использовать логические конструкции «все», «ни один», «некоторые»;
решать задачи с помощью логических преобразований.

3. Алгоритмы и программирование:

иметь представление об алгоритмах и языках программирования;
определять алгоритм по свойствам;
иметь представление о различных способах записи алгоритмов;
знать основные элементы блок-схемы: начало, конец,

команда, стрелка;

строить блок-схему по тексту;
иметь представление о циклических алгоритмах;
строить блок-схему циклического алгоритма;
знать элемент блок-схемы «цикл»;
строить блок-схему циклического алгоритма по блок-схеме линейного алгоритма;
различать основные элементы среды визуального программирования Scratch;
использовать понятия «спрайт» и «скрипт»;
составлять простые скрипты в среде визуального программирования Scratch.

4. Информационные технологии:

знать, что такое текстовый процессор;
отличать текстовый процессор от текстового редактора;
создавать и сохранять текстовый документ средствами текстового процессора;
знать основные элементы интерфейса текстового процессора;
знать правила набора текста в текстовом процессоре;
редактировать текст в текстовом процессоре: удалить, копировать, вставить, разделить на абзацы, исправить ошибки;

знать понятие «форматирование»;
пользоваться базовыми функциями форматирования: шрифт, кегль, начертание, цвет;
добавлять изображения в текст средствами текстового процессора;
изменять положение изображения в тексте средствами текстового процессора;
работать в стандартном графическом редакторе: заливка, фигуры, цвет, ластик, подпись, кисти, фон, контур фигур, масштаб, палитра, фрагменты картинок, копирование фрагмента изображения.

4 класс

К концу обучения в 4 классе по курсу обучающийся научится:

1. Цифровая грамотность:

различать и использовать аппаратное обеспечение компьютера: устройства ввода, устройства вывода и устройства ввода-вывода;

различать программное обеспечение компьютера: операционная система, кнопки управления окнами, рабочий стол, меню «Пуск», меню программ, файловая система компьютера.

2. Теоретические основы информатики:

определять виды информации по способу получения и по форме представления;
пользоваться различными способами организации информации в повседневной жизни;
иметь развёрнутое представление об основных информационных процессах;

оперировать объектами и их свойствами;

использовать знания основ логики в повседневной жизни;

строить различные логические высказывания: простые, с отрицанием, с конструкциями «все», «ни один», «некоторые», сложные с конструкциями «и», «или».

3. Алгоритмы и программирование:

знать элементы интерфейса визуальной среды программирования Scratch;

создавать простые скрипты на Scratch;

программировать действия со спрайтами: смена костюма, команд «говорить», «показаться», «спрятаться», «ждать»;

реализовывать в среде визуального программирования Scratch циклы, анимацию, повороты (угол, градусы, градусная мера) и вращения, движение;

иметь представление об алгоритме с ветвлением и его блок-схеме;

использовать условия при составлении программ на Scratch.

4. Информационные технологии:

работать в стандартном графическом редакторе: заливка, фигуры, цвет, ластик, текст, кисти, работа с фрагментами картинок, копирование и вставка фрагмента изображения;

набирать, редактировать и форматировать текст средствами текстового процессора;

использовать «горячие» клавиши в процессе набора и редактирования текста;

добавлять изображения в текст средствами текстового процессора и изменять их положение;
создавать маркированные и нумерованные списки средствами текстового процессора;
иметь представление о редакторе презентаций;
создавать и редактировать презентацию средствами редактора презентаций;
добавлять различные объекты на слайд: заголовки, текст, таблица, схема;
оформлять слайды;
создавать, копировать, вставлять, удалять и перемещать слайды;
работать с макетами слайдов;
добавлять изображения в презентацию;
составлять запрос для поиска изображений.

Рабочая программа внеурочной деятельности «Финансовая культура»

Пояснительная записка

Изучение учебного курса «Финансовая культура», интегрирующего знания о истории и использовании денег, финансовом поведении с учётом возрастных особенностей младших школьников, финансовых установок на уровне начального общего образования, выраженных в ценности труда, семьи, собственности, соответствует потребностям и интересам детей младшего школьного возраста и направлено на достижение следующих **целей**:

- формирование ценностного отношения к труду, собственности, семье с учётом грамотного финансового поведения на основе целостного взгляда на окружающий мир; освоение финансовых, математических, обществоведческих, нравственно-этических понятий, представленных в содержании данного курса;
- развитие ответственного отношения младших школьников к денежным средствам и их использованию в различных жизненных ситуациях;
- формирование основ финансово грамотного поведения младших школьников при пользовании цифровыми ресурсами, предлагающими финансовые операции (в том числе компьютерные игры);
- развитие умений и навыков применять полученные знания о финансах и финансовых отношениях в реальной учебной и жизненной практике;
- духовно-нравственное развитие и воспитание личности гражданина России, понимание своей принадлежности к Российскому государству, определённому этносу; проявление уважения к истории, культуре, традициям народов Российской Федерации; освоение младшими школьниками мирового культурного опыта по созданию общечеловеческих ценностей, законов и правил построения финансовых отношений в социуме;
- развитие способности ребёнка к социализации на основе принятия гуманистических норм жизни, приобретение опыта эмоционально-положительного отношения к семье, финансам, природным ресурсам и их бережливому потреблению в соответствии с экологическими нормами поведения, правовыми и социальными нормами; становление навыков повседневного проявления основ финансовой культуры, гуманного отношения к людям, уважительного отношения к их взглядам, мнению и индивидуальности.

Курс «Финансовая культура» позволяют реализовать межпредметные связи с учебными предметами «Окружающий мир», «Математика», «Технология».

Общее число часов, отведённых на изучение учебного курса в 4 классе — 34 ч.

Содержание учебного курса «Финансовая культура»

4 класс (34 часа)

Раздел 1. Деньги в окружающем нас мире

Ценность и полезность товаров и услуг. Цифровой мир и электронные услуги. Транспортные услуги. Основы экономики (город и село). Государственный бюджет. Налоги. Финансовые организации. Банковские карты. Предпринимательство. Благотворительность.

Раздел 2. Деньги и риск

Карманные деньги. Подарки. Долг. Займы. Риски и финансовая безопасность. Простые финансовые операции. Договор. Доверие. Репутация. Работа с информацией. Ответственность и права участников финансовых отношений.

Планируемые результаты освоения программы

Личностные результаты

Личностные результаты изучения учебного курса характеризуют готовность обучающихся руководствоваться традиционными российскими социокультурными и духовно-нравственными ценностями, принятыми в обществе правилами и нормами поведения и должны отражать приобретение первоначального опыта деятельности обучающихся, в части:

Гражданско-патриотического воспитания:

- становление ценностного отношения к своей Родине — России; понимание особой роли многонациональной России в современном мире;
- осознание своей этнокультурной и российской гражданской идентичности, принадлежности к российскому народу, к своей национальной общности;
- сопричастность к прошлому, настоящему и будущему своей страны и родного края; проявление интереса к истории и многонациональной культуре своей страны, уважения к своему и другим народам;
- первоначальные представления о человеке как члене общества, осознание прав и ответственности человека как члена общества.

Духовно-нравственного воспитания:

- проявление культуры общения, уважительного отношения к людям, их взглядам, признанию их индивидуальности;
- принятие существующих в обществе нравственно-этических норм поведения и правил межличностных отношений, которые строятся на проявлении гуманизма, сопереживания, уважения и доброжелательности;
- применение правил совместной деятельности, проявление способности договариваться, неприятие любых форм поведения, направленных на причинение физического и морального вреда другим людям.

Эстетического воспитания:

- использование полученных знаний в продуктивной и преобразующей деятельности, в разных видах художественной деятельности.

Физического воспитания, формирования культуры здоровья и эмоционального благополучия: соблюдение правил организации здорового и безопасного (для себя и других людей) образа жизни; выполнение правил безопасного поведения в окружающей среде (в том числе информационной);

- приобретение опыта эмоционального отношения к среде обитания, бережное отношение к физическому и психическому здоровью.

Трудового воспитания:

- осознание ценности трудовой деятельности в жизни человека и общества, ответственное потребление и бережное отношение к результатам труда, навыки участия в различных видах трудовой деятельности, интерес к различным профессиям.

Экологического воспитания:

- осознание роли человека в природе и обществе, принятие экологических норм поведения, бережного отношения к природе, неприятие действий, приносящих ей вред.

Ценности научного познания:

- ориентация в деятельности на первоначальные представления о научной картине мира;
- осознание ценности познания, проявление познавательного интереса, активности, инициативности, любознательности и самостоятельности в обогащении своих знаний, в том числе с использованием различных информационных средств.

Метапредметные результаты

Познавательные универсальные учебные действия:

1) Базовые логические действия:

- понимать целостность окружающего мира (взаимосвязь природной и социальной среды обитания), проявлять способность ориентироваться в изменяющейся действительности;
- на основе наблюдений доступных объектов окружающего мира устанавливать связи и зависимости между объектами (часть — целое; причина — следствие; изменения во времени и в пространстве);
- сравнивать объекты окружающего мира, устанавливать основания для сравнения, устанавливать аналогии;
- объединять части объекта (объекты) по определённому признаку;
- определять существенный признак для классификации, классифицировать предложенные объекты;

- находить закономерности и противоречия в рассматриваемых фактах, данных и наблюдениях на основе предложенного алгоритма;

- выявлять недостаток информации для решения учебной (практической) задачи на основе предложенного алгоритма.

2) *Базовые исследовательские действия:*

- проводить (по предложенному и самостоятельно составленному плану или выдвинутому предположению) наблюдения, несложные опыты; проявлять интерес к экспериментам, проводимым под руководством учителя;

- определять разницу между реальным и желательным состоянием объекта (ситуации) на основе предложенных вопросов;

- формулировать с помощью учителя цель предстоящей работы, прогнозировать возможное развитие процессов, событий и последствия в аналогичных или сходных ситуациях; моделировать ситуации на основе изученного материала, а также в социуме (лента времени; поведение и его последствия; коллективный труд и его результаты и др.);

- проводить по предложенному плану опыт, несложное исследование по установлению особенностей объекта изучения и связей между объектами (часть — целое, причина — следствие);

- формулировать выводы и подкреплять их доказательствами на основе результатов проведённого наблюдения (опыта, измерения, исследования).

3) *Работа с информацией:*

- использовать различные источники для поиска информации, выбирать источник получения информации с учётом учебной задачи;

- согласно заданному алгоритму находить в предложенном источнике информацию, представленную в явном виде;

- распознавать достоверную и недостоверную информацию самостоятельно или на основе предложенного учителем способа её проверки;

- находить и использовать для решения учебных задач текстовую, графическую, аудиовизуальную информацию;

- читать и интерпретировать графически представленную информацию (схему, таблицу, иллюстрацию);

- соблюдать правила информационной безопасности в

условиях контролируемого доступа в Интернет (с помощью учителя);

- анализировать и создавать текстовую, видео-, графическую, звуковую информацию в соответствии с учебной задачей;

- фиксировать полученные результаты в текстовой форме (отчёт, выступление, высказывание) и графическом виде (рисунок, схема, диаграмма).

Коммуникативные универсальные учебные действия:

- в процессе диалогов задавать вопросы, высказывать суждения, оценивать выступления участников;

- признавать возможность существования разных точек зрения; корректно и аргументированно высказывать своё мнение; приводить доказательства своей правоты;

- соблюдать правила ведения диалога и дискуссии; проявлять уважительное отношение к собеседнику;

- использовать смысловое чтение для определения темы, главной мысли текста о природе, социальной жизни, взаимоотношениях и поступках людей;

- создавать устные и письменные тексты (описание, рассуждение, повествование);

- конструировать обобщения и выводы на основе полученных результатов наблюдений и опытной работы, подкреплять их доказательствами;

- находить ошибки и восстанавливать деформированный текст об изученных объектах и явлениях природы, событиях социальной жизни;

- готовить небольшие публичные выступления с возможной презентацией (текст, рисунки, фото, плакаты и др.) к тексту выступления.

Регулятивные универсальные учебные действия:

1) Самоорганизация:

- планировать самостоятельно или с небольшой помощью учителя действия по решению учебной задачи;

выстраивать последовательность выбранных действий и операций.

2) Самоконтроль:

осуществлять контроль процесса и результата своей деятельности;

находить ошибки в своей работе и устанавливать их причины; корректировать свои действия при необходимости (с небольшой помощью учителя);

предвидеть возможность возникновения трудностей и ошибок, предусматривать способы их предупреждения, в том числе в житейских ситуациях, опасных для здоровья и жизни.

3) Самооценка:

объективно оценивать результаты своей деятельности, соотносить свою оценку с оценкой учителя;

оценивать целесообразность выбранных способов действия, при необходимости корректировать их.

Совместная деятельность:

понимать значение коллективной деятельности для успешного решения учебной (практической) задачи; активно участвовать в формулировании краткосрочных и долгосрочных целей совместной деятельности (на основе изученного материала);

коллективно строить действия по достижению общей цели: распределять роли, договариваться, обсуждать процесс и результат совместной работы;

проявлять готовность руководить, выполнять поручения, подчиняться;

выполнять правила совместной деятельности: справедливо распределять и оценивать работу каждого участника; считаться с наличием разных мнений; не допускать конфликтов, при их возникновении мирно разрешать без участия взрослого;

ответственно выполнять свою часть работы.

Предметные результаты

4 класс

- правильно использовать термины: договор, риск, налог;

- знать о различных способах оплаты товаров и услуг;
- описывать результаты использования собственности, особенности рационального финансового поведения в среде проживания; роль финансовых организаций в жизни человека и общества;
- называть признаки полезности товаров и услуг, которыми пользуются младшие школьники; виды финансовых организаций (банки), условия результаты сделок, понятных младшим школьникам;
- пользоваться разными видами денег, в том числе оценивать достаточность имеющейся суммы для осуществления запланированных действий;
- понимать особенности проживания в городской и сельской местности роль знаний в достижении жизненных целей; цифровых финансовых услуг;
- сравнивать ценность разных товаров и услуг;
- объяснять, что такое государственный бюджет, роль налогов в жизни государства, местного сообщества; роль сбережений в обеспечении финансовой безопасности;
- приводить примеры, иллюстрирующие применение карманных денег, получения подарков, благотворительности; простых расчётно-кассовых операций;
- знать, что любой платеж должен быть подтверждён документом;
- соотносить доходы и расходы семейного и личного бюджета;
- анализировать ситуации, связанные с доверием в области финансов, договоров;
- называть признаки займов, долговых обязательств и соответствующие им риски;
- объяснять способы защиты от рисков; особенности поддержания территорий проживания; опасность вовлечения в интернет-сообщества, связанные с использованием денежных средств;

- иметь представление о том, что такое интернет-платежи и как они осуществляются;
- применять финансовую информацию в учебных и жизненных ситуациях, в том числе при посещении магазинов и иных мест розничной торговли;
- решать несложные финансовые задачи с использованием арифметических действий;
- анализировать ситуации, связанные с применением финансовых знаний;
- понимать, что за все финансовые решения отвечает собственник денежных средств;
- соблюдать правила безопасного и нравственного поведения при использовании разных видов денег в жизненных ситуациях, потребления ресурсов;
- описывать по плану собственные действия, связанные с применением финансов;
- структурировать информацию о деньгах;
- использовать различные источники информации для поиска и извлечения информации, ответов на вопросы;
- читать тексты, содержащие простую финансовую информацию (извлекать и использовать для выполнения заданий финансовую информацию, представленную в столбчатых диаграммах, таблицах, в предметах повседневной жизни (чек, этикетка, ценник и др.);
- оценивать собственное поведение и поведение сверстников в соответствии с правилами использования денег в повседневной жизни, контроля за расходами.

3.2. Программа формирования универсальных учебных действий

В соответствии с ФГОС НОО программа формирования универсальных (обобщённых) учебных действий (далее — УУД) имеет следующую структуру: описание взаимосвязи универсальных учебных действий с содержанием учебных предметов; характеристика познавательных, коммуникативных и регулятивных универсальных действий.

Цель развития обучающихся на уровне начального общего образования реализуется через установление связи и взаимодействия между освоением предметного содержания обучения и достижениями обучающегося в области метапредметных результатов. Это взаимодействие проявляется в следующем:

1) предметные знания, умения и способы деятельности являются содержательной основой становления УУД;

2) развивающиеся УУД обеспечивают протекание учебного процесса как активной инициативной поисково-исследовательской деятельности на основе применения различных интеллектуальных процессов, прежде всего теоретического мышления, связной речи и воображения, в том числе в условиях дистанционного обучения (в условиях неконтактного информационного взаимодействия с субъектами образовательного процесса);

3) под влиянием УУД складывается новый стиль познавательной деятельности: универсальность как качественная характеристика любого учебного действия и составляющих его операций, что позволяет обучающемуся использовать освоенные способы действий на любом предметном содержании, в том числе представленного в виде экранных (виртуальных) моделей изучаемых объектов, сюжетов, процессов, что положительно отражается на качестве изучения учебных предметов;

4) построение учебного процесса с учётом реализации цели формирования УУД способствует снижению доли репродуктивного обучения, создающего риски, которые нарушают успешность развития обучающегося и формирует способности к вариативному восприятию предметного содержания в условиях реального и виртуального представления экранных (виртуальных) моделей изучаемых объектов, сюжетов, процессов.

Познавательные универсальные учебные действия отражают совокупность операций, участвующих в учебно-познавательной деятельности обучающихся и включают:

- методы познания окружающего мира, в том числе представленного (на экране) в виде виртуального отображения реальной действительности (наблюдение, элементарные опыты и эксперименты; измерения и др.);
- базовые логические и базовые исследовательские операции (сравнение, анализ, обобщение, классификация, сериация, выдвижение предположений, проведение опыта, мини-исследования и другое);
- работа с информацией, представленной в разном виде и формах, в том числе графических (таблицы, диаграммы, инфограммы, схемы), аудио- и видеоматериалах (возможно на экране).

Познавательные универсальные учебные действия становятся предпосылкой формирования способности обучающегося к самообразованию и саморазвитию.

Коммуникативные универсальные учебные действия являются основанием для формирования готовности обучающегося к информационному взаимодействию с окружающим миром: средой обитания, членами многонационального поликультурного общества разного возраста, представителями разных социальных групп, в том числе представленного (на экране) в виде виртуального отображения реальной действительности, и даже с самим собой.

Коммуникативные универсальные учебные действия целесообразно формировать в цифровой образовательной среде класса, школы. В соответствии с ФГОС НОО коммуникативные УУД характеризуются четырьмя группами учебных операций, обеспечивающих:

1) смысловое чтение текстов разных жанров, типов, назначений; аналитическую текстовую деятельность с ними;

2) успешное участие обучающегося в диалогическом взаимодействии с субъектами образовательных отношений (знание и соблюдение правил учебного диалога), в том числе в условиях использования технологий неконтактного информационного взаимодействия;

3) успешную продуктивно-творческую деятельность (самостоятельное создание текстов разного типа — описания, рассуждения, повествования), создание и видоизменение экранных (виртуальных) объектов учебного, художественного, бытового назначения (самостоятельный поиск, реконструкция, динамическое представление);

4) результативное взаимодействие с участниками совместной деятельности (высказывание собственного мнения, учёт суждений других собеседников, умение договариваться, уступать, вырабатывать общую точку зрения), в том числе в условиях использования технологий неконтактного информационного взаимодействия.

Регулятивные универсальные учебные действия есть совокупность учебных операций, обеспечивающих становление рефлексивных качеств субъекта учебной деятельности (на уровне начального общего образования их формирование осуществляется на пропедевтическом уровне).

Выделяются шесть групп операций:

- 1) принимать и удерживать учебную задачу;
- 2) планировать её решение;
- 3) контролировать полученный результат деятельности;
- 4) контролировать процесс деятельности, его соответствие выбранному способу;
- 5) предвидеть (прогнозировать) трудности и ошибки при решении данной учебной задачи;
- 6) корректировать при необходимости процесс деятельности.

Важной составляющей регулятивных универсальных действий являются операции, определяющие способность обучающегося к волевым усилиям в процессе коллективной/совместной деятельности, к мирному самостоятельному предупреждению и преодолению конфликтов, в том числе в условиях использования технологий неконтактного информационного взаимодействия.

В рабочих программах требования и планируемые результаты совместной деятельности выделены в специальный раздел, что позволяет учителю осознать, что способность к результативной совместной деятельности строится на двух феноменах, участие которых обеспечивает

её успешность: 1) знание и применение коммуникативных форм взаимодействия (договариваться, рассуждать, находить компромиссные решения), в том числе в условиях использования технологий неконтактного информационного взаимодействия; 2) волевые регулятивные умения (подчиняться, уступать, объективно оценивать вклад свой и других в результат общего труда и др.).

3.2.1. Механизм конструирования образовательного процесса

Механизмом конструирования образовательного процесса являются следующие методические позиции:

1. Педагогический работник проводит анализ содержания учебного предмета с точки зрения универсальных действий и устанавливает те содержательные линии, которые в особой мере способствуют формированию разных метапредметных результатов. На уроке по каждому предмету предусматривается включение заданий, выполнение которых требует применения определённого познавательного, коммуникативного или регулятивного универсального действия. Соответствующий вклад в формирование универсальных действий можно выделить в содержании каждого учебного предмета.

Таким образом, на *первом* этапе формирования УУД определяются приоритеты учебных курсов для формирования качества универсальности на данном предметном содержании.

На *втором* этапе подключаются другие предметы, педагогический работник предлагает задания, требующие применения учебного действия или операций на разном предметном содержании.

Третий этап характеризуется устойчивостью универсального действия, т. е. использования его независимо от предметного содержания. У обучающегося начинает формироваться обобщённое видение учебного действия, он может охарактеризовать его, не ссылаясь на конкретное содержание. Например, «наблюдать — значит...», «сравнение — это...», «контролировать — значит...» и т. п.

Педагогический работник делает вывод о том, что универсальность (независимость от конкретного содержания) как свойство учебного действия сформировалась.

2. Педагогический работник использует виды деятельности, которые в особой мере провоцируют применение универсальных действий: поисковая, в том числе с использованием электронных образовательных и информационных ресурсов информационно-телекоммуникационной сети «Интернет», исследовательская, творческая деятельность, в том числе с использованием экранных моделей изучаемых объектов или процессов, что позволяет отказаться от репродуктивного типа организации обучения, при котором главным методом обучения является образец, предъявляемый обучающимся в готовом виде. В этом случае единственная задача обучающегося — запомнить образец и каждый раз вспоминать его при решении учебной задачи. В таких условиях изучения предметов универсальные действия, требующие мыслительных операций, актуальных коммуникативных умений, планирования и контроля своей деятельности, не являются востребованными, так как использование готового образца опирается только на восприятие и память.

Поисковая и исследовательская деятельность развивают способность обучающегося к диалогу, обсуждению проблем, разрешению возникших противоречий в точках зрения. Поисковая и исследовательская деятельность может осуществляться с использованием информационных банков, содержащих различные экранные (виртуальные) объекты (учебного или игрового, бытового назначения), в том числе в условиях использования технологий неконтактного информационного взаимодействия.

Для формирования наблюдения как метода познания разных объектов действительности на уроках окружающего мира организуются наблюдения в естественных природных условиях. Наблюдения можно организовать в условиях экранного (виртуального) представления разных объектов, сюжетов, процессов, отображающих реальную действительность, которую невозможно представить ученику в условиях образовательной организации (объекты природы, художественные визуализации, технологические процессы и пр.).

Уроки литературного чтения позволяют проводить наблюдения текста, на которых строится аналитическая текстовая деятельность. Учебные диалоги, в том числе с представленным на экране виртуальным собеседником, дают возможность высказывать гипотезы, строить рассуждения, сравнивать доказательства, формулировать обобщения практически на любом предметном содержании.

Если эта работа проводится учителем систематически и на уроках по всем предметам, то универсальность учебного действия формируется успешно и быстро.

3. Педагогический работник применяет систему заданий, формирующих операциональный состав учебного действия. Цель таких заданий — создание алгоритма решения учебной задачи, выбор соответствующего способа действия. На первых этапах указанная работа организуется коллективно, выстраивают пошаговые операции, постепенно обучающиеся учатся выполнять их самостоятельно. При этом очень важно соблюдать последовательность этапов формирования алгоритма: построение последовательности шагов на конкретном предметном содержании; проговаривание их во внешней речи; постепенный переход на новый уровень — построение способа действий на любом предметном содержании и с подключением внутренней речи. При этом изменяется и процесс контроля:

1) от совместных действий с учителем обучающиеся переходят к самостоятельным аналитическим оценкам; 2) выполняющий задание осваивает два вида контроля — результата и процесса деятельности; 3) развивается способность корректировать процесс выполнения задания, а также предвидеть возможные трудности и ошибки. При этом возможно реализовать автоматизацию контроля с диагностикой ошибок обучающегося и с соответствующей методической поддержкой исправления самим обучающимся своих ошибок.

Описанная технология обучения в рамках совместно-распределительной деятельности развивает способность обучающихся работать не только в типовых учебных ситуациях, но и в новых нестандартных ситуациях.

Сравнение как универсальное учебное действие состоит из следующих операций: нахождение различий сравниваемых предметов (объектов, явлений); определение их сходства, тождества, схожести; определение индивидуальности, специфических черт объекта. Для повышения мотивации обучения обучающемуся предлагается новый вид деятельности (возможный только в условиях экранного представления объектов, явлений) — выбирать (из информационного банка) экранные (виртуальные) модели изучаемых предметов (объектов, явлений) и видоизменять их таким образом, чтобы привести их к сходству или схожести с другими.

Классификация как универсальное учебное действие включает: анализ свойств объектов, которые подлежат классификации; сравнение выделенных свойств с целью их дифференциации на внешние (несущественные) и главные (существенные) свойства; выделение общих главных (существенных) признаков всех имеющихся объектов; разбиение объектов на группы (типы) по общему главному (существенному) признаку. Обучающемуся предлагается (в условиях экранного представления моделей объектов) гораздо большее их количество в отличие в реальных условиях, для анализа свойств объектов, которые подлежат классификации (типизации), для сравнения выделенных свойств экранных (виртуальных) моделей изучаемых объектов с целью их дифференциации. При этом возможна фиксация деятельности обучающегося в электронном формате для рассмотрения педагогом итогов работы.

Обобщение как универсальное учебное действие включает следующие операции: сравнение предметов (объектов, явлений, понятий) и выделение их общих признаков; анализ выделенных признаков и определение наиболее устойчивых (инвариантных) существенных признаков (свойств); игнорирование индивидуальных и/или особенных свойств каждого предмета; сокращённая сжатая формулировка общего главного существенного признака всех анализируемых предметов. Обучающемуся можно предложить (в условиях экранного представления моделей объектов, явлений) гораздо большее их количество, нежели в реальных условиях, для сравнения предметов (объектов, явлений) и выделения их общих признаков. При этом возможна фиксация деятельности обучающегося в электронном формате для рассмотрения учителем итогов работы.

Систематическая работа обучающегося с заданиями, требующими применения одинаковых способов действий на различном предметном содержании, формирует у обучающихся чёткое представление об их универсальных свойствах, т. е. возможность обобщённой характеристики сущности универсального действия.

Сформированность универсальных учебных действий у обучающихся определяется на этапе завершения ими освоения программы начального общего образования. Полученные результаты не подлежат балльной оценке, так как в соответствии с закономерностями контрольно-оценочной деятельности балльной оценкой (отметкой) оценивается *результат*, а не *процесс* деятельности. В задачу учителя входит проанализировать вместе с обучающимся его достижения, ошибки и встретившиеся трудности.

В рабочих программах учебных предметов содержание метапредметных достижений обучения представлено в разделе «Содержание обучения», которое строится по классам. В каждом классе каждого учебного предмета представлен возможный вариант содержания всех групп УУД по каждому году обучения на уровне начального общего образования. В первом и втором классах определён пропедевтический уровень овладения универсальными действиями, и только к концу второго года обучения появляются признаки универсальности.

В рабочих программах учебных предметов универсальных учебных действий представлено в разделе «Планируемые результаты обучения». Познавательные универсальные учебные действия включают перечень базовых логических действий; базовых исследовательских действий; работу с информацией. Коммуникативные УУД включают перечень действий участника учебного диалога, действия, связанные со смысловым чтением и текстовой деятельностью, а также УУД, обеспечивающие монологические формы речи (описание, рассуждение, повествование). Регулятивные УУД включают перечень действий саморегуляции, самоконтроля и самооценки. Отдельный раздел «Совместная деятельность» интегрирует коммуникативные и регулятивные действия, необходимые для успешной совместной деятельности.

3.3. ПРОГРАММА ВОСПИТАНИЯ

3.3.1. Пояснительная записка

Программа воспитания МОУ «Ульканская средняя общеобразовательная школа № 2» (далее – Программа) разработана в соответствии с Приказами Министерства просвещения Российской Федерации от 18.05.2023 года: № 372 «Об утверждении федеральной образовательной программы начального общего образования», № 370 «Об утверждении федеральной образовательной программы основного общего образования», № 371 «Об утверждении федеральной образовательной программы среднего общего образования».

Программа основывается на единстве и преемственности образовательного процесса всех уровней общего образования, соотносится с примерными рабочими программами воспитания для организаций дошкольного и среднего профессионального образования.

Программа воспитания:

- предназначена для планирования и организации системной воспитательной деятельности;
- разрабатывается и утверждается с участием коллегиальных органов управления общеобразовательной организацией, в том числе советов обучающихся, советов родителей (законных представителей);
- реализуется в единстве урочной и внеурочной деятельности, осуществляемой совместно с семьёй и другими участниками образовательных отношений, социальными институтами воспитания;
- предусматривает приобщение обучающихся к российским традиционным духовным ценностям, включая ценности своей этнической группы, правилам и нормам поведения, принятым в российском обществе на основе российских базовых конституционных норм и ценностей;
- предусматривает историческое просвещение, формирование российской культурной и гражданской идентичности обучающихся.

Программа включает три раздела: целевой, содержательный, организационный.

3.3.2. ЦЕЛЕВОЙ РАЗДЕЛ

Участниками образовательных отношений являются педагогические и другие работники МОУ «Ульканская средняя общеобразовательная школа №2», обучающиеся, их родители (законные представители), представители иных организаций, участвующие в реализации образовательного процесса в соответствии с законодательством Российской Федерации, локальными актами общеобразовательной организации. Родители (законные представители) несовершеннолетних обучающихся имеют преимущественное право на воспитание своих детей.

Содержание воспитания обучающихся в МОУ «Ульканская средняя общеобразовательная школа №2» определяется содержанием российских базовых (гражданских, национальных) норм и ценностей, которые закреплены в Конституции Российской Федерации. Эти ценности и нормы определяют инвариантное содержание воспитания обучающихся. Вариативный компонент содержания воспитания обучающихся включает духовно-нравственные ценности культуры, традиционных религий народов России.

Приоритетной задачей Российской Федерации в сфере воспитания детей является развитие высококонрастной личности, разделяющей российские традиционные духовные ценности, обладающей актуальными знаниями и умениями, способной реализовать свой потенциал в условиях современного общества, готовой к мирному созиданию и защите Родины.

3.3.2.1. ЦЕЛЬ И ЗАДАЧИ ВОСПИТАНИЯ ОБУЧАЮЩИХСЯ

Современный российский национальный воспитательный идеал — высоконравственный, творческий, компетентный гражданин России, принимающий судьбу Отечества как свою личную, осознающий ответственность за настоящее и будущее страны, укоренённый в духовных и культурных традициях многонационального народа Российской Федерации.

Цель воспитания обучающихся МОУ «Ульканская средняя общеобразовательная школа №2»: развитие личности, создание условий для самоопределения и социализации на основе социокультурных, духовно- нравственных ценностей и принятых в российском обществе правил и норм поведения в интересах человека, семьи, общества и государства, формирование у обучающихся чувства патриотизма, гражданственности, уважения к памяти защитников Отечества и подвигам Героев Отечества, закону и правопорядку, человеку труда и старшему поколению, взаимного уважения, бережного отношения к культурному наследию и традициям многонационального народа Российской Федерации, природе и окружающей среде.

Задачи воспитания:

- ✓ усвоение ими знаний норм, духовно-нравственных ценностей, традиций, которые выработало российское общество (социально значимых знаний); формирование и развитие личностных отношений к этим нормам, ценностям, традициям (их освоение, принятие);
- ✓ приобретение соответствующего этим нормам, ценностям, традициям социокультурного опыта поведения, общения, межличностных и социальных отношений, применения полученных знаний;
- ✓ достижение личностных результатов освоения общеобразовательных программ в соответствии с ФГОС.

Личностные результаты освоения обучающимися общеобразовательных программ включают осознание ими российской гражданской

идентичности, сформированность у них ценностей самостоятельности и инициативы, готовность обучающихся к саморазвитию, самостоятельности и личностному самоопределению, наличие мотивации к целенаправленной социально значимой деятельности, сформированность внутренней позиции личности как особого ценностного отношения к себе, окружающим людям и жизни в целом.

Воспитательная деятельность в МОУ «Ульканская средняя общеобразовательная школа №2» планируется и осуществляется на основе *аксиологического, антропологического, культурно-исторического, системно-деятельностного, личностно-ориентированного подходов.*

Принципы воспитания:

- ✓ гуманистическая направленность;
- ✓ совместная деятельность детей и взрослых;
- ✓ следование нравственному примеру;
- ✓ безопасная жизнедеятельность;
- ✓ инклюзивность;
- ✓ возрастосообразность.

3.3.2.2. НАПРАВЛЕНИЯ ВОСПИТАНИЯ

Программа реализуется в единстве учебной и воспитательной деятельности МОУ «Ульканская средняя общеобразовательная школа №2» по основным направлениям воспитания в соответствии с ФГОС:

– **гражданское воспитание** — формирование российской гражданской идентичности, принадлежности к общности граждан Российской Федерации, к народу России как источнику власти в Российском государстве и субъекту тысячелетней российской государственности, уважения к правам, свободам и обязанностям гражданина России, правовой и политической культуры;

– **патриотическое воспитание** — воспитание любви к родному краю, Родине, своему народу, уважения к другим народам России;

историческое просвещение, формирование российского национального исторического сознания, российской культурной идентичности;

– **духовно-нравственное воспитание** — воспитание на основе духовно-нравственной культуры народов России, традиционных религий народов России, формирование традиционных российских семейных ценностей; воспитание честности, доброты, милосердия, справедливости, дружелюбия и взаимопомощи, уважения к старшим, к памяти предков;

– **эстетическое воспитание** — формирование эстетической культуры на основе российских традиционных духовных ценностей, приобщение к лучшим образцам отечественного и мирового искусства;

– **физическое воспитание, формирование культуры здорового образа жизни и эмоционального благополучия** — развитие физических способностей с учётом возможностей и состояния здоровья, навыков безопасного поведения в природной и социальной среде, чрезвычайных ситуациях;

– **трудовое воспитание** — воспитание уважения к труду, трудящимся, результатам труда (своего и других людей), ориентация на трудовую деятельность, получение профессии, личностное самовыражение в продуктивном, нравственно достойном труде в российском обществе, достижение выдающихся результатов в профессиональной деятельности;

– **экологическое воспитание** — формирование экологической культуры, ответственного, бережного отношения к природе, окружающей среде на основе российских традиционных духовных ценностей, навыков охраны, защиты, восстановления природы, окружающей среды;

– **ценности научного познания** — воспитание стремления к познанию себя и других людей, природы и общества, к получению знаний, качественного образования с учётом личностных интересов и общественных потребностей.

3.3.2.3. ЦЕЛЕВЫЕ ОРИЕНТИРЫ РЕЗУЛЬТАТОВ ВОСПИТАНИЯ

Целевые ориентиры результатов воспитания на уровне начального общего образования (1-4 классы)

Целевые ориентиры
Гражданско-патриотическое воспитание.
<p>Знающий и любящий свою малую родину, свой край, имеющий представление о Родине — России, её территории, расположении.</p> <p>Сознающий принадлежность к своему народу и к общности граждан России, проявляющий уважение к своему и другим народам.</p> <p>Понимающий свою сопричастность к прошлому, настоящему и будущему родного края, своей Родины — России, Российского государства.</p> <p>Понимающий значение гражданских символов (государственная символика России, своего региона), праздников, мест почитания героев и защитников Отечества, проявляющий к ним уважение.</p> <p>Имеющий первоначальные представления о правах и ответственности человека в обществе, гражданских правах и обязанностях.</p> <p>Принимающий участие в жизни класса, общеобразовательной организации, в доступной по возрасту социально значимой деятельности.</p>
Духовно-нравственное воспитание.
<p>Уважающий духовно-нравственную культуру своей семьи, своего народа, семейные ценности с учётом национальной, религиозной принадлежности.</p> <p>Сознающий ценность каждой человеческой жизни, признающий индивидуальность и достоинство каждого человека.</p> <p>Доброжелательный, проявляющий сопереживание, готовность оказывать помощь, выражающий неприятие поведения, причиняющего физический и моральный вред другим людям, уважающий старших.</p> <p>Умеющий оценивать поступки с позиции их соответствия нравственным нормам, осознающий ответственность за свои поступки.</p>

<p>Владеющий представлениями о многообразии языкового и культурного пространства России, имеющий первоначальные навыки общения с людьми разных народов, вероисповеданий.</p> <p>Сознающий нравственную и эстетическую ценность литературы, родного языка, русского языка, проявляющий интерес к чтению.</p>
<p>Эстетическое воспитание.</p>
<p>Способный воспринимать и чувствовать прекрасное в быту, природе, искусстве, творчестве людей.</p> <p>Проявляющий интерес и уважение к отечественной и мировой художественной культуре.</p> <p>Проявляющий стремление к самовыражению в разных видах художественной деятельности, искусстве.</p>
<p>Физическое воспитание, формирование культуры здоровья и эмоционального благополучия.</p>
<p>Бережно относящийся к физическому здоровью, соблюдающий основные правила здорового и безопасного для себя и других людей образа жизни, в том числе в информационной среде.</p> <p>Владеющий основными навыками личной и общественной гигиены, безопасного поведения в быту, природе, обществе.</p> <p>Ориентированный на физическое развитие с учётом возможностей здоровья, занятия физкультурой и спортом.</p> <p>Сознающий и принимающий свою половую принадлежность, соответствующие ей психофизические и поведенческие особенности с учётом возраста.</p>
<p>Трудовое воспитание.</p>
<p>Сознающий ценность труда в жизни человека, семьи, общества.</p> <p>Проявляющий уважение к труду, людям труда, бережное отношение к результатам труда, ответственное потребление.</p> <p>Проявляющий интерес к разным профессиям.</p> <p>Участвующий в различных видах доступного по возрасту труда, трудовой деятельности.</p>

Экологическое воспитание.

Понимающий ценность природы, зависимость жизни людей от природы, влияние людей на природу, окружающую среду.

Проявляющий любовь и бережное отношение к природе, неприятие действий, приносящих вред природе, особенно живым существам.

Выражающий готовность в своей деятельности придерживаться экологических норм.

Ценности научного познания.

Выражающий познавательные интересы, активность, любознательность и самостоятельность в познании, интерес и уважение к научным знаниям, науке.

Обладающий первоначальными представлениями о природных и социальных объектах, многообразии объектов и явлений природы, связи живой и неживой природы, о науке, научном знании.

Имеющий первоначальные навыки наблюдений, систематизации и осмысления опыта в естественнонаучной и гуманитарной областях знания.

3.3.3. СОДЕРЖАТЕЛЬНЫЙ РАЗДЕЛ

3.3.3.1. УКЛАД ОБЩЕОБРАЗОВАТЕЛЬНОЙ ОРГАНИЗАЦИИ

Муниципальное общеобразовательное учреждение «Ульканская средняя общеобразовательная школа №2» (МОУ "Ульканская СОШ №2) открылось в 1987 году. Расположено в Казачинско - Ленском районе в 1250 км от областного центра (г. Иркутск) – бамовском посёлке Улькан. Несмотря на отдаленность и возникающие с этим трудности, школа стремится быть самодостаточной, не утратила романтических порывов, стремления к преобразованиям и совершенствованию.

МОУ «Ульканская СОШ №2» располагает двумя самостоятельными корпусами: корпус начальной школы и корпус основной и средней школы.

Набор учащихся в школу осуществляется как из микрорайона расположения школы, так и из других микрорайонов посёлка.

Обучаются в школе также дети из близлежащей деревни Юхта и села Тарасово, для которых организован подвоз на автобусе.

В школе одна смена обучения. В начальной школе во второй половине дня для детей организована «школа полного дня».

Большая часть педагогического коллектива МОУ «Ульканская СОШ №2» имеет высокие профессиональные достижения. Обобщенный педагогический опыт используется в образовательных организациях района.

Инфраструктура посёлка и района позволяет строить воспитательный процесс во взаимодействии с Центром внешкольной работы, культурно-спортивным центром «Магистраль», Детской школой искусств, Детско-юношеской спортивной школой, военно-патриотическим клубом «Росич», филиалом техникума, оздоровительной базой отдыха «Талая».

С 1 сентября 2020 года на базе школы работает Центр

образования цифрового и гуманитарного профилей «Точка роста».

Обучающиеся школы вовлечены в деятельность «Солнечного города», Содружества школьных стран «ОРИОН», первичное отделение РДШ, движение волонтеров «Импульс».

Мы гордимся собственным музейным комплексом «Из глубины веков», имеющим государственный статус. На территории основного корпуса - пришкольный опытный участок. Школа располагает 2 спортивными стадионами, игровой площадкой.

Эти особенности определяют вектор уклада школьной жизни МОУ «Ульканская СОШ №2»:

- ✓ Профориентация учащихся.
- ✓ Формирование детско-взрослых общностей как формы организации образовательных практик.
- ✓ Социально-ориентированные инициативы учащихся как ресурс воспитательной работы и результат проектной деятельности учащихся.

Школа удалена от города, культурных Центров, но использует в воспитании цифровые возможности, электронные образовательные платформы.

Материально-техническая база и оснащение, участие в национальных проектах дают возможность воспитывать гармонично-развитую нравственную личность.

Преимственность на всех этапах учебно-воспитательного процесса в работе школы является приоритетной.

Здоровый образ жизни, любовь к малой родине и Отечеству всегда были и остаются ключевыми аспектами в воспитании детей.

Традиции, сложившиеся в МОУ «Ульканская СОШ №2» являются эмоциональными событиями, воспитывающими у подростков чувство гордости за свои интеллектуальные и творческие достижения, осознание важности своего персонального вклада в достижения школы, понимание перспектив своего личностного развития в контексте развития посёлка, страны. Традиция воспитания в школе – атмосфера

сотрудничества, творчества, взаимообучения и поддержки.

Основными традициями воспитания в МОУ «Ульканская СОШ №2» являются следующие:

- ✓ ключевые общешкольные дела, через которые осуществляется интеграция воспитательных усилий педагогов;
- ✓ коллективная разработка, коллективное планирование, коллективное проведение и коллективный анализ их результатов;
- ✓ ступени социального роста обучающихся (от пассивного наблюдателя до участника, от участника до организатора, от организатора до лидера того или иного дела);
- ✓ конструктивное межличностное, межклассное и межвозрастное взаимодействие обучающихся, а также их социальная активность;
- ✓ ориентация на формирование, создание и активизацию коллективов в рамках школьных классов, кружков, студий, секций, ученического самоуправления, как на уровне класса, так и на уровне школы, на создание детских общественных формирований в рамках реализации подпрограмм «Наши таланты» и «ТВ РОСТ», на установление в них доброжелательных и товарищеских взаимоотношений;
- ✓ совместное решение лично и общественно значимых проблем -личностные и общественные проблемы являются основными стимулами развития школьника, а воспитание - это педагогическая поддержка процесса развития личности обучающегося, организация основных совместных дел, обучающихся и педагогических работников как предмета совместной заботы и взрослых, и обучающихся.

Ключевой фигурой воспитания в школе является классный руководитель, реализующий по отношению к детям защитную, лично развивающую, организационную, посредническую (в разрешении конфликтов) функции; роль классного руководителя – тьютор классного коллектива, сопровождающий инициативы классного коллектива.

Процесс воспитания в образовательной организации основывается на следующих принципах взаимодействия педагогов и школьников:

- ✓ неукоснительное соблюдение законности и прав семьи и ребенка, соблюдения конфиденциальности информации о ребенке и семье, приоритета безопасности ребенка при нахождении в образовательной организации;

- ✓ ориентир на создание в образовательной организации психологически комфортной среды для каждого ребенка и взрослого, без которой невозможно конструктивное взаимодействие школьников и педагогов;

- ✓ реализация процесса воспитания главным образом через создание в школе детско-взрослых общностей, которые бы объединяли детей и педагогов яркими и содержательными событиями, общими позитивными эмоциями и доверительными отношениями друг к другу;

- ✓ организация основных совместных дел школьников и педагогов как предмета совместной заботы и взрослых, и детей;

- ✓ системность, целесообразность и нешаблонность воспитания как условия его эффективности;

- ✓ интеграция содержания различных видов деятельности обучающихся на основе базовых национальных ценностей.

Для педагогического коллектива главной ценностью в построении воспитательной работы является поддержка ученика в стремлении своего интеллектуального, творческого, социального развития и раннего профессионального самоопределения.

3.3.3.2. ВИДЫ, ФОРМЫ И СОДЕРЖАНИЕ ВОСПИТАТЕЛЬНОЙ ДЕЯТЕЛЬНОСТИ

Инвариантные модули

МОДУЛЬ 1. УРОЧНАЯ ДЕЯТЕЛЬНОСТЬ

Воспитание является одной из важнейших составляющих образовательного процесса наряду с обучением. Дополняя друг друга, обучение и воспитание служат единой цели: целостному развитию личности школьника.

Реализация школьными педагогами воспитательного потенциала урока предполагает следующее:

✓ установление доверительных отношений между учителем и его учениками, способствующих позитивному восприятию учащимися требований и просьб учителя, привлечению их внимания к обсуждаемой на уроке информации, активизации их познавательной деятельности;

✓ побуждение школьников соблюдать на уроке общепринятые нормы поведения, правила общения со старшими (учителями) и сверстниками (школьниками), принципы учебной дисциплины и самоорганизации;

✓ привлечение внимания школьников к ценностному аспекту изучаемых на уроках явлений, организация их работы с получаемой на уроке социально значимой информацией – инициирование ее обсуждения, высказывания учащимися своего мнения по ее поводу, выработки своего к ней отношения;

✓ использование воспитательных возможностей содержания учебного предмета через демонстрацию детям примеров ответственного, гражданского поведения, проявления человеколюбия и добросердечности, любви к родному краю, через проведение «Проблемно-тематических дней», через подбор соответствующих текстов для чтения, задач для решения, проблемных ситуаций для обсуждения в классе;

✓ применение интерактивных форм работы учащихся: интеллектуальных игр, стимулирующих познавательную мотивацию школьников; дидактического театра, где полученные на уроке знания

обыгрываются в театральных постановках; дискуссий, которые дают учащимся возможность приобрести опыт ведения конструктивного диалога; групповой работы или работы в парах, которые учат школьников командной работе и взаимодействию с другими детьми; «Дней свободного выбора»;

✓ включение в урок игровых моментов, которые помогают поддержать мотивацию детей к получению знаний, налаживанию позитивных межличностных отношений в классе, помогают установлению доброжелательной атмосферы во время урока;

✓ организация шефства мотивированных и эрудированных учащихся над их неуспевающими одноклассниками, дающего школьникам социально значимый опыт сотрудничества и взаимной помощи;

✓ инициирование и поддержка исследовательской деятельности школьников в рамках реализации ими индивидуальных и групповых исследовательских проектов, что даст школьникам возможность приобрести навык самостоятельного решения теоретической проблемы, навык генерирования и оформления собственных идей, навык уважительного отношения к чужим идеям, навык публичного выступления перед аудиторией, аргументирования и отстаивания своей точки зрения;

✓ формирование адекватной самооценки, взаимооценки, умения планировать и контролировать свою деятельность;

✓ организация предметных дней («Дни гуманитарных наук», «Дни естественнонаучных наук», «Дни творчества», «Дни точных наук») с целью развития познавательной и творческой активности, инициативности в различных сферах предметной деятельности, раскрытия способностей обучающихся с разными образовательными потребностями и индивидуальными возможностями.

Непрерывный поиск приёмов и форм взаимодействия педагогов

и обучающихся на учебном занятии позволяет приобретённым знаниям, отношениям и опыту перейти в социально значимые виды самостоятельной деятельности.

МОДУЛЬ 2. ВНЕУРОЧНАЯ ДЕЯТЕЛЬНОСТЬ

Реализация воспитательного потенциала внеурочной деятельности в целях обеспечения индивидуальных потребностей обучающихся включает в себя:

- ✓ внеурочную деятельность по учебным предметам образовательной программы (учебные курсы, учебные модули по выбору обучающихся, родителей (законных представителей) несовершеннолетних обучающихся, в том числе предусматривающие углубленное изучение учебных предметов, с целью удовлетворения различных интересов обучающихся, потребностей в физическом развитии и совершенствовании, а также учитывающие этнокультурные интересы, особые образовательные потребности обучающихся с ОВЗ;

- ✓ внеурочную деятельность по формированию функциональной грамотности (читательской, математической, естественно-научной, финансовой) обучающихся (интегрированные курсы, метапредметные кружки, факультативы, научные сообщества, в том числе направленные на реализацию проектной и исследовательской деятельности);

- ✓ внеурочную деятельность по развитию личности, ее способностей, удовлетворения образовательных потребностей и интересов, самореализации обучающихся, в том числе одаренных, через организацию социальных практик (в том числе волонтерство), включая общественно полезную деятельность, профессиональные пробы, развитие глобальных компетенций,

- ✓ внеурочную деятельность, направленную на реализа-

цию комплекса воспитательных мероприятий на уровне образовательной организации, класса, занятия, в том числе в творческих объединениях по интересам, культурные и социальные практики с учетом историко-культурной и этнической специфики региона, потребностей обучающихся, родителей (законных представителей) несовершеннолетних обучающихся;

- ✓ внеурочную деятельность по организации деятельности ученических сообществ (подростковых коллективов), в том числе ученических классов, разновозрастных объединений по интересам, клубов;

- ✓ внеурочную деятельность, направленную на организационное обеспечение учебной деятельности (организационные собрания, взаимодействие с родителями по обеспечению успешной реализации образовательной программы и т. д.);

- ✓ внеурочную деятельность, направленную на организацию педагогической поддержки обучающихся (проектирование индивидуальных образовательных маршрутов, работа тьюторов, педагогов-психологов);

- ✓ внеурочную деятельность, направленную на обеспечение благополучия обучающихся в пространстве школы (безопасности жизни и здоровья школьников, безопасных межличностных отношений в учебных группах, профилактики неуспеваемости, профилактики различных рисков, возникающих в процессе взаимодействия школьника с окружающей средой, социальной защиты учащихся).

В соответствии с решением педагогического коллектива, родительской общественности, интересов и запросов детей и родителей в школе реализуется модель плана внеурочной деятельности с преобладанием учебно-познавательной деятельности, когда наибольшее внимание уделяется внеурочной деятельности по учебным предметам.

Величина недельной образовательной нагрузки (количество занятий), реализуемой через внеурочную деятельность, определяется за пределами количества часов, отведенных на освоение обучающимися учебного плана, но не более 10 часов.

Формы занятий разнообразны: проектная и исследовательская деятельность, компьютерные занятия, экскурсии, кружки, школьные научные общества, олимпиады, интеллектуальные марафоны, общественно – полезная практика, соревнования и другие. Организованы занятия:

- Спортивно-оздоровительная деятельность -«Фитнес-аэробика»
- Художественно-эстетическая творческая деятельность-«Моя художественная практика»
- Проектно-исследовательская деятельность- «Азбука экологии»
«Раскрываем секреты текста»
- Коммуникативная деятельность-«Народы России: дорога дружбы»,
«Разговоры о важном», «Тропинка в профессию», «Орлята России»
- Информационная культура- «Информационная безопасность»
- Интеллектуальные марафоны- «Основы логики и алгоритмики»
- «Учение с увлечением!»-«Финансовая культура»

МОДУЛЬ 3. КЛАССНОЕ РУКОВОДСТВО

Реализация воспитательного потенциала классного руководства предусматривает:

- ✓ планирование и проведение классных часов целевой воспитательной тематической направленности;
- ✓ инициирование и поддержку классными руководителями участия классов в общешкольных делах, мероприятиях, оказание необходимой помощи обучающимся в их подготовке, проведении и анализе;
- ✓ организацию интересных и полезных для личностного развития обучающихся совместных дел, позволяющих вовлекать в них

обучающихся с разными потребностями, способностями, давать возможности для самореализации, устанавливать и укреплять доверительные отношения, стать для них значимым взрослым, задающим образцы поведения;

- ✓ сплочение коллектива класса через игры и тренинги на командообразование, внеучебные и внешкольные мероприятия, походы, экскурсии, празднования дней рождения обучающихся, классные вечера;

- ✓ выработку совместно с обучающимися правил поведения класса, участие в выработке таких правил поведения в общеобразовательной организации;

- ✓ изучение особенностей личностного развития обучающихся путём наблюдения за их поведением, в специально создаваемых педагогических ситуациях, в играх, беседах по нравственным проблемам; результаты наблюдения сверяются с результатами бесед с родителями, учителями, а также (при необходимости) со школьным психологом;

- ✓ доверительное общение и поддержку обучающихся в решении проблем (налаживание взаимоотношений с одноклассниками или педагогами, успеваемость и т. д.), совместный поиск решений проблем, коррекцию поведения обучающихся через частные беседы индивидуально и вместе с их родителями, с другими обучающимися класса;

- ✓ индивидуальную работу с обучающимися класса по ведению личных портфолио, в которых они фиксируют свои учебные, творческие, спортивные, личностные достижения;

- ✓ регулярные консультации с учителями-предметниками, направленные на формирование единства требований по вопросам воспитания и обучения, предупреждение и/или разрешение конфликтов между учителями и обучающимися;

- ✓ проведение мини-педагогов для решения конкретных проблем класса, интеграции воспитательных влияний педагогов на

обучающихся, привлечение учителей-предметников к участию в классных делах, дающих им возможность лучше узнавать и понимать обучающихся, общаясь и наблюдая их во внеучебной обстановке, участвовать в родительских собраниях класса;

- ✓ организацию и проведение регулярных родительских собраний, информирование родителей об успехах и проблемах обучающихся, их положении в классе, жизни класса в целом, помощь родителям и иным членам семьи в отношениях с учителями, администрацией;

- ✓ создание и организацию работы родительского комитета класса, участвующего в решении вопросов воспитания и обучения в классе, общеобразовательной организации;

- ✓ привлечение родителей (законных представителей), членов семей обучающихся к организации и проведению воспитательных дел, мероприятий в классе и общеобразовательной организации;

- ✓ проведение в классе праздников, конкурсов, соревнований и т. п.

МОДУЛЬ 4. ОСНОВНЫЕ ШКОЛЬНЫЕ ДЕЛА

Основные школьные дела в МОУ «Ульканская средняя общеобразовательная школа №2» – это главные традиционные общешкольные дела, мероприятия, в которых принимает участие большая часть школьников и которые обязательно планируются, готовятся, проводятся и анализируются совместно педагогами с детьми. Это комплекс коллективных творческих дел, интересных и значимых для школьников, объединяющих их вместе с педагогами в единый коллектив. Общешкольные дела обеспечивают включенность в них большого числа детей и взрослых, способствуют интенсификации их общения, ставят их в ответственную позицию к происходящему в школе.

Для этого в МОУ «Ульканская средняя общеобразовательная школа №2» используются следующие формы работы:

✓ общешкольные праздники – ежегодно проводимые творческие дела и мероприятия (театрализованные, музыкальные, литературные и т.п.), связанные со значимыми для детей и педагогов знаменательными датами, как на уровне школы, так и на уровне района, региона, России, в которых участвуют все классы школы;

✓ участие во всероссийских акциях, посвященных значимым отечественным и международным событиям («Георгиевская ленточка», «Бессмертный полк», Вахта Памяти);

✓ церемонии награждения (по итогам года) школьников и педагогов за активное участие в жизни школы, защиту чести школы в конкурсах, соревнованиях, олимпиадах, значительный вклад в развитие школы: «За честь школы». Это способствует поощрению социальной активности детей, развитию позитивных межличностных отношений между педагогами и воспитанниками, формированию чувства доверия и уважения друг к другу.

✓ социальные проекты, совместно разрабатываемые и реализуемые школьниками и педагогами, в том числе с участием социальных партнёров, комплексы дел благотворительной, экологической, патриотической, трудовой и др. направленности: экологические акции «Чистый посёлок», «Посади берёзку»; благотворительные акции «Открытка», «Твори добро своими руками»; трудовые десанты «Чистый двор школы», «Школьный урожай». социальные проекты в общеобразовательной организации, совместно разрабатываемые и реализуемые обучающимися и педагогами, в том числе с участием социальных партнёров,

✓ дискуссионные площадки для обучающихся, педагогов, родителей по вопросам поведенческих, нравственных, социальных проблем, касающиеся жизни школы и посёлка: День профилактики правонарушений в школе; акция «Час кода»; профилактические недели «Высокая ответственность», «Неделя безопасности»; мероприятия по профориентации;

✓ организуемые совместно с родителями спортивные, творческие состязания, праздники и др., которые открывают возможности для творческой самореализации школьников и включают их в деятельную заботу об окружающих;

✓ торжественные ритуалы, связанные с переходом учащихся на следующую ступень образования, символизирующие приобретение ими новых социальных статусов в школе и развивающие школьную идентичность детей, а так же связанные с героико-патриотическим воспитанием.

МОДУЛЬ 5. ВНЕШКОЛЬНЫЕ МЕРОПРИЯТИЯ

Реализация воспитательного потенциала внешкольных мероприятий может предусматривать экскурсии, экспедиции, походы. Это помогает школьнику расширить свой кругозор, получить новые знания об окружающей его социальной, культурной, природной среде, научиться уважительно и бережно относиться к ней, приобрести важный опыт социально одобряемого поведения в различных внешкольных ситуациях.

На внешкольных мероприятиях создаются благоприятные условия для воспитания у подростков самостоятельности и ответственности, формирования у них навыков самообслуживающего труда, преодоления их инфантильных и эгоистических наклонностей, обучение рациональному использованию своего времени, сил, имущества.

Эти воспитательные возможности реализуются в рамках следующих видов и форм деятельности:

✓ общешкольные походы на природу, включающие в себя: соревнование по прохождению полосы препятствий, конкурс походной кухни, конкурс походной песни, конкурс благоустройства командных биваков;

✓ внешкольные тематические мероприятия воспитательной направленности, организуемые педагогами по изучаемым в общеобразовательной организации учебным предметам, курсам,

модулям;

✓ прогулки, экскурсии или походы выходного дня, организуемые в классах их классными руководителями и родителями школьников: в районный краеведческий музей и школьный музей «Из глубины веков», на предприятия посёлка, на природу (проводятся как интерактивные занятия с распределением среди школьников ролей и соответствующих им заданий, например: «фотографов», «разведчиков», «гидов», «корреспондентов», «оформителей»);

✓ многодневные походы («Если друг оказался вдруг...», «По заветным местам...» и др.), осуществляемые с привлечением школьников к коллективному планированию, коллективной организации (подготовка необходимого снаряжения и питания), коллективному проведению (распределение среди школьников основных видов работ и соответствующих им ответственных должностей), коллективному анализу туристского путешествия (каждого дня - у вечернего походного костра и всего похода - по возвращению домой).

✓ турслет с участием команд из школ Казачинско-Ленского района, включающий в себя: соревнование по технике пешеходного туризма, соревнование по ориентированию, конкурс знатоков лекарственных растений, конкурс туристской кухни, конкурс туристской песни, конкурс благоустройства командных биваков, комбинированную эстафету;

✓ литературные, исторические, биологические экспедиции, организуемые учителями и родителями школьников в города Усть-Кут, Северобайкальск, Иркутск и др. и поселки и села Казачинско-Ленского района, для углубленного изучения биографий проживавших там людей, произошедших там исторических событий, имеющих природных и историко-

культурных ландшафтов, флоры и фауны;

✓ летний выездной отдых в лагере на базе отдыха «Талая», ориентированный на организацию активного отдыха детей, обучение навыкам выживания в природных условиях, закаливание.

МОДУЛЬ 6. ВЗАИМОДЕЙСТВИЕ С РОДИТЕЛЯМИ (ЗАКОННЫМИ ПРЕДСТАВИТЕЛЯМИ)

Работа с родителями (законными представителями) обучающихся осуществляется для более эффективного достижения цели воспитания, которое обеспечивается согласованием позиций семьи и образовательной организации в данном вопросе.

Работа с родителями (законными представителями) обучающихся осуществляется в рамках следующих видов и форм деятельности:

✓ создание и деятельность в школе (классах) родительских комитетов, участвующих в обсуждении и решении вопросов воспитания и обучения, деятельность представителей родительского сообщества в Совете школы;

✓ создание и деятельность Совета отцов, способствующего усилению роли отцов, пропаганде положительного опыта семейного воспитания детей, профилактике девиантного поведения подростков;

✓ родительские круглые столы, на которых обсуждаются вопросы возрастных особенностей детей, формы и способы доверительного взаимодействия родителей с детьми, проводятся мастер-классы, семинары с приглашением специалистов;

✓ родительские дни, во время которых родители могут посещать школьные учебные и внеурочные занятия для получения представления о ходе учебно-воспитательного процесса в образовательной организации;

✓ общешкольные и классные родительские собрания, происходящие в режиме обсуждения наиболее острых проблем обучения

и воспитания обучающихся;

✓ реализация проекта «Дежурная семья в школе» с целью оказания помощи дежурному администратору, старшему дежурному в обеспечении соблюдения санитарно – гигиенических норм, сохранения порядка и дисциплины, а также для совершенствования учебно-воспитательного процесса;

✓ использование дистанционных ресурсов в работе с целью информирования родителей (законных представителей) о возникновении той или иной проблемы социального характера, эффективного взаимодействия с классными руководителями, родителями (законными представителями) и педагогами образовательной организации (сайт школы, цифровая образовательная платформа Дневник.ру, группы в социальных сетях: Viber, WhatsApp и т.п.);

✓ привлечение родителей (законных представителей) к подготовке и проведению классных и общешкольных мероприятий;

✓ организация деятельности консультационного Центра с целью повышения компетентности родителей (законных представителей) учащихся, получающих образование в форме семейного, обучающихся на дому, детей-инвалидов и детей с ограниченными возможностями здоровья в вопросах обучения и воспитания. Предоставления им услуг психолого-педагогической, методической и консультативной помощи по направлениям: профессиональная ориентация, социализация, образование детей с ОВЗ, инвалидностью; семейная форма образования; дополнительное образование детей; обучение ребёнка на дому;

✓ диагностические методы работы с родителями (законными представителями), служащие развитию родительской зрелости: наблюдение, индивидуальная беседа, тестирование, анкетирование, анализ детских рисунков и рассказов воспитанников о семье, метод ранжирования.

✓ родительские форумы на интернет-сайте общеобразовательной организации, интернет-сообщества, группы с участием педагогов, на

которых обсуждаются интересующие родителей вопросы, согласуется совместная деятельность;

✓ участие родителей в психолого-педагогических консилиумах в случаях, предусмотренных нормативными документами о психолого-педагогическом консилиуме в общеобразовательной организации в соответствии с порядком привлечения родителей (законных представителей);

✓ при наличии среди обучающихся детей-сирот, оставшихся без попечения родителей, приёмных детей целевое взаимодействие с их законными представителями.

МОДУЛЬ 7. САМОУПРАВЛЕНИЕ

Ученическое самоуправление – важная составляющая формирования социальной компетентности обучающихся. Цель ученического самоуправления в школе – формирование саморазвивающейся личности, воспитание у каждого члена ученического коллектива социальной активности, гражданственности, социального творчества и умения действовать в интересах общества.

Школьное самоуправление является общественными формированиями классов для совместной деятельности, удовлетворяющей их социальные потребности и интересы.

Реализация воспитательного потенциала ученического самоуправления предусматривает:

✓ организацию и деятельность органов ученического самоуправления (совет обучающихся или др.), избранных обучающимися;

✓ представление органами ученического самоуправления интересов обучающихся в процессе управления общеобразовательной организацией;

✓ защиту органами ученического самоуправления законных интересов и прав обучающихся;

✓ участие представителей органов ученического самоуправления в

разработке, обсуждении и реализации рабочей программы воспитания, календарного плана воспитательной работы, в анализе воспитательной деятельности в общеобразовательной организации.

Модель ученического самоуправления в МОУ «Ульканская СОШ№2»: «Солнечный город» (2-4 классы).

В школьное самоуправление «Солнечный город» выдвигаются представители от каждого класса-улицы, которые занимают посты управления в Городской Думе. Возглавляет Думу мэр города, выбираемый открытым голосованием в начале учебного года на неопределенный срок. В состав Думы входят представители 2-4-х классов, избираемые на классных собраниях в начале учебного года, по семь человек от улицы (Знайка, Тюбик, Цветик, Пилюлькин, Торопыжка, Гусли, Листик).

Деятельность школьного самоуправления осуществляется через реализацию следующих функций:

- ✓ выдвижение кандидатур, заслушивание и рекомендации для участия в работе Городской Думы («Солнечный город»);
- ✓ участие в планировании работы и анализе проведенных общешкольных дел, акций, соревнований;
- ✓ координация деятельности Городской Думы и активов классов;
- ✓ организация в проведении общешкольных и внешкольных мероприятий, распределение поручений по их проведению;
- ✓ организация и контроль дежурства по школе;
- ✓ представление интересов обучающихся на заседаниях школьного актива и педагогического Совета школы;
- ✓ участие в рассмотрении вопросов о внесении изменений в Устав школы;
- ✓ изучение мнения обучающихся по актуальным вопросам школьной жизни;
- ✓ активисты содружества «Солнечного города» освещают

школьную жизнь через средства массовой информации: газету «Ракурс», информационные стенды и TV.

МОДУЛЬ 8. ПРОФИЛАКТИКА И БЕЗОПАСНОСТЬ

Реализация воспитательного потенциала профилактической деятельности в целях формирования и поддержки безопасной и комфортной среды в общеобразовательной организации предусматривает:

- ✓ организацию деятельности педагогического коллектива по созданию в общеобразовательной организации эффективной профилактической среды обеспечения безопасности жизнедеятельности как условия успешной воспитательной деятельности;
- ✓ проведение исследований, мониторинга рисков безопасности и ресурсов повышения безопасности, выделение и психолого-педагогическое сопровождение групп риска обучающихся по разным направлениям (выявление уровня агрессии, самооценки, анкетирования направленные выявление отношения к ЗОЖ, ПАВ и т.д.);
- ✓ проведение коррекционно-развивающей работы с обучающимися «группы риска» с привлечение КДН и ЗП, ПДН, и других межведомственных организаций (профилактические рейды, беседы с обучающимися, классные часы).
- ✓ разработку и реализацию профилактических программ, направленных на работу с обучающимися («Территория свободная от ПАВ», и т.д.);
- ✓ вовлечение обучающихся в воспитательную деятельность, проекты, программы профилактической направленности, работа с педагогами и родителями, социальными партнёрами по безопасности в цифровой среде, на транспорте, на воде, безопасности дорожного движения, противопожарной безопасности, антитеррористической и антиэкстремистской безопасности,

(«Кто я, кем быть», «Моя будущая профессия», «Секреты общения», «Полезные привычки»).

✓ профилактика правонарушений, через спорт, экскурсии, походы, туристические слеты;

✓ предупреждение и профилактика, выявление асоциального поведения, окружения обучающихся (пропуски учебных занятий без уважительной причины, вовлечение обучающихся во внеурочную деятельность);

✓ профилактику расширения групп, семей обучающихся, требующих специальной психолого-педагогической поддержки и сопровождения (слабоуспевающие, социально запущенные, социально неадаптированные дети-мигранты, обучающиеся с ОВЗ и т. д.).

МОДУЛЬ 9. ПРОФОРИЕНТАЦИЯ

Совместная деятельность педагогов и школьников по направлению «профориентация» включает в себя профессиональное просвещение школьников, диагностику и консультирование по проблемам профориентации, организацию профессиональных проб школьников.

Задача совместной деятельности педагога и ребенка – подготовить школьника к осознанному выбору своей будущей профессиональной деятельности.

Создавая профориентационно значимые проблемные ситуации, формирующие готовность школьника к выбору, педагог актуализирует его профессиональное самоопределение, позитивный взгляд на труд в постиндустриальном мире, охватывающий не только профессиональную, но и вне профессиональную составляющие такой деятельности.

Эта работа осуществляется через:

✓ профориентационные классные часы, направленные на подготовку обучающихся к осознанному планированию и реализации

своего профессионального будущего;

✓ профориентационные игры: деловые игры, игры-симуляции, квесты, решение кейсов (ситуаций, в которых необходимо принять решение, занять определенную позицию), расширяющие знания школьников о типах профессий, о способах выбора профессий, о достоинствах и недостатках той или иной интересной школьникам профессиональной деятельности;

✓ экскурсии на предприятия поселка и района, дающие школьникам начальные представления о существующих профессиях и условиях работы людей, представляющих эти профессии;

✓ совместное с педагогами изучение интернет ресурсов, посвященных выбору профессий, прохождение профориентационного онлайн-тестирования, прохождение онлайн курсов по интересующим профессиям и направлениям образования;

✓ участие в работе всероссийских профориентационных проектов, созданных в сети интернет: просмотр лекций, решение учебно-тренировочных задач, участие в мастер-классах, посещение открытых уроков («Проектория», «Билет в будущее»);

✓ освоение обучающимися основ профессии в рамках различных курсов, включённых в обязательную часть образовательной программы, в рамках компонента участников образовательных отношений, внеурочной деятельности, дополнительного образования

✓ защита проектов «Портфолио» в 4 классах;

✓ встречи с носителями профессий (очные и онлайн);

✓ индивидуальные консультации психолога для школьников и их родителей по вопросам склонностей, способностей и иных индивидуальных особенностей детей, которые могут иметь значение в процессе выбора ими профессии.

МОДУЛЬ 10. ОРГАНИЗАЦИЯ ПРЕДМЕТНО-ПРОСТРАНСТВЕННОЙ СРЕДЫ

Окружающая ребенка предметно-пространственная среда МОУ «Ульканская средняя общеобразовательная школа №2» обогащает внутренний мир ученика, способствует формированию у него чувства вкуса и стиля, создает атмосферу психологического комфорта, поднимает настроение, предупреждает стрессовые ситуации, способствует позитивному восприятию ребенком школы.

Воспитывающее влияние на ребенка осуществляется через такие формы работы с предметно-пространственной средой школы как:

✓ оформление внешнего вида здания, холла при входе в школу государственной символикой Российской Федерации, субъекта Российской Федерации, муниципального образования (флаг, герб), изображениями символики Российского государства в разные периоды тысячелетней истории, исторической символики региона;

✓ организацию и проведение церемоний поднятия (спуска) государственного флага Российской Федерации;

✓ размещение карт России, Иркутской области, Казачинско-Ленского района (современных и исторических, точных и стилизованных, географических, природных, культурологических, художественно оформленных, в том числе материалами, подготовленными обучающимися) с изображениями значимых культурных объектов, памятных исторических, гражданских, народных, религиозных мест почитания, портретов выдающихся государственных деятелей России, деятелей культуры, науки, производства, искусства, военных, героев и защитников Отечества;

✓ изготовление, размещение, обновление художественных изображений (символических, живописных, фотографических, интерактивных аудио и видео) природы России, Иркутской области, Казачинско-Ленского района, предметов традиционной культуры и быта, духовной культуры народов России;

✓ организацию и поддержание в школе звукового пространства позитивной духовно-нравственной, гражданско-патриотической воспитательной направленности (звонки-мелодии, музыка,

информационные сообщения), исполнение гимна Российской Федерации;

✓ оформление и обновление «мест новостей», стендов в помещениях (холл первого этажа, рекреации), содержащих в доступной, привлекательной форме новостную информацию позитивного гражданско-патриотического, духовно-нравственного содержания, фотоотчёты об интересных событиях, поздравления педагогов и обучающихся и т. п.;

✓ разработку и популяризацию символики общеобразовательной организации (эмблема, флаг, логотип, элементы костюма обучающихся и т. п.), используемой как повседневно, так и в торжественные моменты;

✓ подготовку и размещение регулярно сменяемых экспозиций творческих работ обучающихся в разных предметных областях, демонстрирующих их способности, знакомящих с работами друг друга;

✓ поддержание эстетического вида и благоустройство всех помещений школы, доступных и безопасных рекреационных зон, озеленение пришкольной территории;

✓ разработку, оформление, поддержание и использование игровых пространств, спортивных и игровых площадок, зон активного и тихого отдыха;

✓ создание и поддержание в библиотеке стеллажей свободного книгообмена, на которые обучающиеся, родители, педагоги могут выставлять для общего использования свои книги, брать для чтения другие;

✓ разработку и оформление пространств проведения значимых событий, праздников, церемоний, торжественных линеек, творческих вечеров (событийный дизайн на Новый год, к Дню Победы и др.);

✓ разработку и обновление материалов (стендов, плакатов, инсталляций и др.), акцентирующих внимание обучающихся на важных для воспитания ценностях, правилах, традициях, актуальных вопросах профилактики и безопасности.

Предметно-пространственная среда строится как максимально доступная для обучающихся с особыми образовательными потребностями.

МОДУЛЬ 11. СОЦИАЛЬНОЕ ПАРТНЁРСТВО

Реализация воспитательного потенциала социального партнёрства предусматривает:

- участие представителей организаций-партнёров, в том числе в соответствии с договорами о сотрудничестве, в проведении отдельных мероприятий в рамках рабочей программы воспитания и календарного плана воспитательной работы (дни открытых дверей, государственные, региональные, школьные праздники, торжественные мероприятия и т. п.);
- участие представителей организаций-партнёров в проведении отдельных уроков, внеурочных занятий, внешкольных мероприятий соответствующей тематической направленности;
- проведение на базе организаций-партнёров отдельных уроков, занятий, внешкольных мероприятий, акций воспитательной направленности;
- проведение открытых дискуссионных площадок (детских, педагогических, родительских) с представителями организаций-партнёров для обсуждений актуальных проблем, касающихся жизни МОУ «Ульканская СОШ №2», муниципального образования, региона, страны;
- реализация социальных проектов, совместно разрабатываемых обучающимися, педагогами с организациями-партнёрами благотворительной, экологической, патриотической, трудовой и т. д. направленности, ориентированных на воспитание обучающихся, преобразование окружающего социума, позитивное воздействие на социальное окружение.

Вариативные модули

МОДУЛЬ 12. ШКОЛЬНОЕ КРАЕВЕДЕНИЕ

Школьный краеведческий музей «Из глубины веков» является эффективным средством воспитания подрастающего поколения. Школьное краеведение служит средством творческой самореализации, инициирует личностно ориентированное воспитание и образование, является маленьким исследовательским центром по сохранению, возрождению и развитию культурно-исторических традиций, участвует в диалоге поколений и культур.

Воспитательные возможности школьного краеведения реализуются в рамках следующих видов и форм деятельности:

- ✓ создание экспозиций и выставок на основе фондов музея;
- ✓ опрос населения;
- ✓ уроки мужества и памяти;
- ✓ встречи с интересными людьми;
- ✓ выставки творчества учащихся;
- ✓ краеведческие викторины;
- ✓ тематические временные выставки;
- ✓ исследовательская и поисковая деятельность;
- ✓ встречи с участниками и свидетелями исторических событий;
- ✓ исторические и краеведческие игры;
- ✓ краеведческие конференции;
- ✓ поездки по другим музеям;
- ✓ экскурсии в музей;
- ✓ добровольческие акции «Школьному музею-новый экспонат», «Подарок ветерану»;
- ✓ выпуск сборника воспоминаний «Память сердца» о военных и послевоенных днях и многое др.

Работая индивидуально, учащиеся самостоятельно готовят доклады, рефераты, оформляют персональные выставки фотографий, поделок; записывают воспоминания ветеранов, берут интервью у

жителей посёлка и Казачинско-Ленского района, выпускников школы и т.д.

В группах и коллективных общностях формируется устойчивый интерес к приобретению новых знаний по истории родного края, готовятся буклеты, составляются путеводители по посёлку, по местам, природных и историко-культурных ландшафтов, флоры и фауны и др.

В музее открыты постоянные экспозиции: «От А до Я. Азбука героических дней Улькана», «Казачинско-Ленский район - фронту», «Фронтвики-строители БАМа», «Первопроходцы Улькана», «Сибирская изба».

Материалы музея помогают при проведении музейных уроков, уроков истории, литературы, географии, внеклассных мероприятий. При этом дети не просто прослушивают информацию учителя, но погружаются в среду, перемещаются в историческом пространстве. Они непосредственно включаются в деятельность, и занятия становятся наиболее запоминающимися и результативными.

Через исследовательскую краеведческую работу формируется осознание учениками себя как части страны, осознание своей способности повлиять на ее развитие. В исследовательской работе ученики полностью отходят от зубрежки, они осознанно впитывают в себя все лучшее, что связано с нашей историей. Используя исследовательский метод в краеведении, обучающиеся учатся раскрывать взаимосвязь общеисторического и местного материала, становятся не потребителями готовой информации, а соучастниками творческого процесса.

Музей является центром творческого общения, развития и досуга, краеведческим центром не только школы, но и посёлка, поэтому при подготовке Дня Победы, юбилея посёлка и других общих мероприятий используется материалы школьного музея.

Только музей оказывает эмоциональное, информационное воздействие и может приобщить учащихся к материальным, культурным,

духовным ценностям родного края, осуществить патриотическое воспитание на примерах героической борьбы, подвигов, служения стране.

МОДУЛЬ 13. ДЕТСКИЕ ОБЩЕСТВЕННЫЕ ОБЪЕДИНЕНИЯ

Действующие МОУ «Ульканская СОШ №2» детские общественные объединения – это добровольные, самоуправляемые, некоммерческие формирования, созданные по инициативе детей и взрослых, объединившихся на основе общности интересов для реализации общих целей общественного объединения.

На базе школы организована работа первичного отделения Общероссийской общественно-государственной детско-юношеской организации - Российского Движения Школьников (РДШ) и добровольческого (волонтерского) отряда «Импульс».

1. Деятельность школьного отделения РДШ развивает социальную направленность личности обучающегося, привлекает школьников к различным видам активности, формирует благоприятный микроклимат для детей в школе, семье, ближайшем социальном окружении.

Основными *формами деятельности* членов РДШ являются:

- ✓ вовлечение обучающихся и прием в РДШ;
- ✓ участие в Всероссийских Днях единых действий и в совместных социально значимых мероприятиях;
- ✓ коллективно-творческая деятельность, забота о старших и младших;
- ✓ информационно-просветительские мероприятия;
- ✓ разработка и поддержка инициативных проектов обучающихся;
- ✓ организация мероприятий и их анализ по направлениям деятельности РДШ;
- ✓ организация наставничества «Дети обучают детей» и др.

Воспитание в РДШ осуществляется через направления:

Личностное развитие:

✓ создавать условия для всестороннего гармоничного личностного развития человека, способствующие реализации потенциала активности человека.

Гражданская активность:

✓ сохранять и развивать исторически сложившиеся дружеские отношения народов России, сплачивать в едином федеративном государстве, содействовать развитию национальных культур и языков Российской Федерации;

✓ способствовать формированию активной жизненной позиции школьников;

✓ формировать у школьников осознанное ценностное отношение к истории своей страны, города, района, народа;

✓ развивать у детей чувство патриотизма, национальной гордости за свою страну;

✓ стимулировать социальную деятельность школьников, направленную на оказание посильной помощи нуждающимся категориям населения;

✓ организовывать акции социальной направленности;

✓ создавать условия для развития детской инициативы;

✓ оказывать помощь учреждениям культуры в организации мероприятий;

✓ оказывать помощь и содействие в проведении мероприятий экологической направленности.

Информационно-медийное направление:

✓ обеспечивать мотивацию и объединение школьников в современное детское движение, которое способствует воспитанию будущих граждан как коммуникативных, творческих, свободно мыслящих личностей, обладающих аналитическим мышлением, умением аргументировано отстаивать свою позицию, владеющих современными медиакомпетенциями и имеющих высокий уровень медиакультуры.

Военно-патриотическое направление:

- ✓ организовать события, направленные на повышение интереса у детей к службе в Вооруженных Силах РФ, в том числе военным сборам, военно-спортивным играм, соревнованиям, акциям;
- ✓ проводить интерактивные игры, семинары, мастер-классы, открытые лектории, встречи с интересными людьми и Героями России.

2. Целью действующего на базе школы *волонтерского отряда «Импульс»* является развитие социальной самореализации учащихся путем ознакомления с различными видами социальной активности, оказание посильной поддержки в решении актуальных проблем местного сообщества, помощи нуждающимся категориям населения.

Волонтерство – это участие школьников в общественно-полезных делах, деятельности на благо конкретных людей и социального окружения в целом. Волонтерство позволяет школьникам проявить такие качества как внимание, забота, уважение. Волонтерство позволяет развивать коммуникативную культуру, умение общаться, слушать и слышать, эмоциональный интеллект, эмпатию, умение сопереживать.

Воспитательный потенциал волонтерства реализуется через:

- ✓ участие школьников в организации культурных, спортивных, развлекательных мероприятий, проводимых на базе школы (в том числе районных);
- ✓ посильную помощь, оказываемую школьниками пожилым людям, проживающим в поселке;
- ✓ привлечение школьников к совместной работе с учреждениями социальной сферы (детские сады, центр социальной помощи семье и детям, учреждение здравоохранения) – в проведении культурно-просветительских и развлекательных мероприятий для посетителей этих учреждений, в помощи по благоустройству территории данных

учреждений;

✓ включение школьников в общение с детьми с особыми образовательными потребностями или особенностями здоровья, детьми находящимися на лечении в учреждениях здравоохранения;

✓ участие школьников (с согласия родителей или законных представителей) к сбору помощи для нуждающихся.

✓ участие школьников в организации праздников, торжественных мероприятий, встреч с гостями школы;

✓ участие школьников в работе с младшими ребятами: проведение для них праздников, утренников, тематических вечеров;

✓ участие школьников к работе на территории школы и поселка (благоустройство клумб, уход за деревьями и кустарниками).

МОДУЛЬ 14. ШКОЛЬНЫЕ МЕДИА

Цель школьных медиа как действующего в школе единого информационного пространства «Пресс-центр «школьное содружество»:

✓ создание уникальной творческой обучающей среды;

✓ стимулирование интереса у обучающихся к развитию собственных интеллектуальных способностей;

✓ поддержка творческой самореализации школьников через активизацию дополнительного образования;

✓ обеспечение занятости детей на всех ступенях обучения;

✓ развитие коммуникативной культуры школьников;

✓ формирование навыков общения и сотрудничества;

✓ формирование способности грамотно использовать в своей деятельности современные средства ИКТ:

✓ развитие сетевого взаимодействия с учреждениями дополнительного образования;

✓ сотрудничество с муниципальными СМИ;

- ✓ социализации школьников;
- ✓ вклад в программу предпрофильной подготовки и профильного обучения;
- ✓ популяризация образовательного учреждения.

Воспитательный потенциал школьных медиа реализуется в рамках следующих видов и форм деятельности:

- ✓ отдел ЦИОМ (центр изучения общественного мнения) - разновозрастная группа детей и педагогов, которая занимается проведением соцопросов, изучением общественного мнения, обработкой и анализом информации с целью дальнейшего освещения через школьную стенную газету «Ракурс» и интернет-ресурс школьной газеты «Ракурс», через школьное ТВ, официальный сайт школы, группу «МОУ «Ульканская СОШ №2» в соцсети ВКонтакте наиболее интересных моментов жизни школы, популяризации общешкольных ключевых дел, кружков, секций, деятельности органов ученического самоуправления и РДШ; социально-значимых вопросов;

- ✓ редакторский отдел, целью которого является создание авторских публицистических материалов и корректорская работа с материалами авторов для школьной газеты «Ракурс», на страницах которой размещаются материалы о вузах, колледжах и востребованных рабочих вакансиях, которые могут быть интересны школьникам; советы и рекомендации детям и родителям социально-психологической службы; размещаются научно-популярные статьи, материалы о здоровом образе жизни, патриотической и краеведческой направленности; рассказы и поэтических произведения детей; происходит обсуждение важных для школьников социальных и нравственных проблем;

- ✓ издательский отдел, который печатает школьную стенную газету «Ракурс»;

✓ медиаресурс (интернет-сайт) школьной газеты «Ракурс», на страницах которой размещаются рубрики различной тематики; материалы и публикации юнкоров в конкурсах различных уровней, их достижения; размещается электронный вариант школьной стенгазеты; публицистический материал на злободневные темы дня для дискуссий и обсуждения на круглых столах; обучающий материал в помощь редакторам и юнкорам;

✓ школьный фото/видео центр – созданная из заинтересованных добровольцев группа информационно-технической поддержки школьных мероприятий, ведущая видеосъемку и мультимедийное сопровождение школьных праздников и мероприятий;

✓ интернет-группа «Диапазон» - разновозрастное сообщество школьников и педагогов, поддерживающее интернет-сайт школы и сайт школьной газеты, группу «МОУ «Ульканская СОШ №2» в социальной сети ВКонтакте, видеоканал «МОУ «Ульканская СОШ №2» на Youtube с целью освещения деятельности образовательной организации в информационном пространстве, привлечения внимания общественности к школе, информационного продвижения ценностей школы и организации виртуальной диалоговой площадки, на которой детьми, учителями и родителями могли бы открыто обсуждаться значимые для школы вопросы;

✓ «Творческая студия» «ДеТVОра», разновозрастное объединение заинтересованных школьников и консультирующих их педагогов, которой создаются социальные ролики, осуществляется монтаж новостных выпусков, создаются познавательные, документальные, анимационные ролики с акцентом на этическое, эстетическое, патриотическое просвещение аудитории;

✓ школьное телевидение, объединяющее заинтересованных лиц из числа детей ученического самоуправления, активистов РДШ, пресс-центра, педагогов социально-психологической службы и педагогов-библиотекарей для демонстрации на ТВ в холле первого этажа

событий жизни школы, физкультурминок, просветительского и профилактического материала, календарных праздников;

✓ участие обучающихся в конкурсах школьных СМИ: «Зелёная тетрадь» (проза) и «Проба пера» (поэзия), конкурсах фотографий и видеороликов: участие в региональных и всероссийских конкурсах школьных медиа.

3.3.4. ОРГАНИЗАЦИОННЫЙ РАЗДЕЛ

3.3.4.1 КАДРОВОЕ ОБЕСПЕЧЕНИЕ

Для кадрового потенциала школы характерна стабильность состава. Большинство педагогов — специалисты с большим опытом педагогической деятельности. Профессионализм педагогических и управленческих кадров имеет решающую роль в достижении главного результата – качественного и результативного воспитания.

В школе запланированы и проводятся мероприятия, направленные на повышение квалификации педагогов в сфере воспитания, организацию научно-методической поддержки и сопровождения педагогов с учетом планируемых потребностей образовательной системы школы и имеющихся у самих педагогов интересов.

Педагоги регулярно повышают педагогическое мастерство через:

- ✓ курсы повышения квалификации;
- ✓ регулярное проведение и участие в семинарах, вебинарах, научно-практических конференциях;
- ✓ изучение научно-методической литературы;
- ✓ знакомство с передовыми научными разработками и российским опытом.

Ведется работа школьного методического объединения классных руководителей.

Все классные руководители проходят повышения квалификации по вопросам воспитания, психолого-педагогического сопровождения обучающихся, в том числе с ОВЗ и других категорий.

3.3.4.2 НОРМАТИВНО-МЕТОДИЧЕСКОЕ ОБЕСПЕЧЕНИЕ

Классное руководство в МОУ «Ульканская средняя общеобразовательная школа №2» организуется в соответствии с утвержденными должностными инструкциями педагогических работников по вопросам

воспитательной деятельности.

Нормативно-правовая деятельность по вопросам воспитания регулируется локальными актами:

- ✓ Положение о методическом объединении классных руководителей.

- ✓ Положение о классном руководстве.

- ✓ Положение о Совете обучающихся (Совет министров).

- ✓ Положение о школьном самоуправлении «Орион».

- ✓ Положение о государственных символах.

- ✓ Положение о школьной символике и атрибутике.

- ✓ Положение о правилах поощрения и взыскания обучающихся

школы.

- ✓ Положение о правилах внутреннего распорядка.

- ✓ Положение о единых требованиях к одежде обучающихся.

- ✓ Положение о содействии деятельности общественных организаций обучающихся, родителей, законных представителей несовершеннолетних обучающихся, осуществляемой в Учреждении и не запрещённой законодательством РФ.

- ✓ Порядок посещения обучающимися по своему выбору мероприятий, проводимых в МОУ «Ульканская СОШ №2» и не предусмотренных планом.

- ✓ Положение о Совете по профилактике.

- ✓ Положение о волонтерском движении.

- ✓ Положение о трудовых бригадах «Орион».

- ✓ Положение о летнем лагере с дневным пребыванием «Солнышко».

Для расширения воспитательного пространства, школа сотрудничает с социальными партнёрами, такими как: МКОУ ДО «Центр внешкольной работы», МОУ ДОД «Детская юношеская спортивная школа», ГБПОУ «Ульканский межотраслевой техникум», МУ ДО «Детская школа искусств», Публичной поселковой библиотекой, МКУ УМО КСЦ

3.3.4.3 ТРЕБОВАНИЯ К УСЛОВИЯМ РАБОТЫ С ОБУЧАЮЩИМИСЯ С ОСОБЫМИ ОБРАЗОВАТЕЛЬНЫМИ ПОТРЕБНОСТЯМИ

Особыми задачами воспитания обучающихся с особыми образовательными потребностями являются:

- ✓ налаживание эмоционально-положительного взаимодействия с окружающими для их успешной социальной адаптации и интеграции в общеобразовательной организации;
- ✓ формирование доброжелательного отношения к обучающимся и их семьям со стороны всех участников образовательных отношений;
- ✓ построение воспитательной деятельности с учётом индивидуальных особенностей и возможностей каждого обучающегося;
- ✓ обеспечение психолого-педагогической поддержки семей обучающихся, содействие повышению уровня их педагогической, психологической, медико-социальной компетентности.

При организации воспитания обучающихся с особыми образовательными потребностями необходимо ориентироваться на:

- ✓ формирование личности ребёнка с особыми образовательными потребностями с использованием адекватных возрасту и физическому и (или) психическому состоянию методов воспитания;
- ✓ создание оптимальных условий совместного воспитания и обучения обучающихся с особыми образовательными потребностями и их сверстников, с использованием адекватных вспомогательных средств и педагогических приёмов, организацией совместных форм работы воспитателей, педагогов-психологов, учителей-логопедов, учителей-дефектологов;
- ✓ личностно-ориентированный подход в организации

всех видов деятельности обучающихся с особыми образовательными потребностями.

В воспитательной работе с категориями обучающихся, имеющих особые образовательные потребности: обучающихся с инвалидностью, с ОВЗ, одарённых, с отклоняющимся поведением, созданы особые условия:

<i>Категория</i>	<i>Условия</i>
Обучающиеся с инвалидностью, ОВЗ	Разработаны адаптированные основные общеобразовательные программы для детей с ОВЗ. Педагогом-психологом проводятся регулярные индивидуальные и групповые коррекционно-развивающие занятия. Обучение, при необходимости, осуществляется индивидуально на дому. Имеются специальные учебники и учебные пособия (ФГОС ОВЗ для образовательных организаций, реализующих адаптированные основные общеобразовательные программы).
Обучающиеся с отклоняющимся поведением	Социально-психологическое сопровождение. Организация педагогической поддержки. Консультации родителей (законных представителей) педагога-психолога, социального педагога. Коррекционно-развивающие групповые и индивидуальные занятия. Помощь в решении семейных и бытовых проблем.
Одаренные дети	Консультации педагога-психолога. Психолого-педагогическое сопровождение.

✓ *На уровне воспитывающей среды:*

✓ событийная воспитывающая среда обеспечивает возможность включения каждого ребенка в различные формы

жизни детского сообщества;

✓ рукотворная воспитывающая среда обеспечивает возможность демонстрации уникальности достижений каждого обучающегося с ОВЗ.

На уровне общности: формируются условия освоения социальных ролей, ответственности и самостоятельности, сопричастности к реализации целей и смыслов сообщества, приобретается опыт развития отношений между обучающимися, родителями (законными представителями), педагогами.

Детская и детско-взрослая общности в инклюзивном образовании развиваются на принципах заботы, взаимоуважения и сотрудничества в совместной деятельности.

На уровне деятельности: педагогическое проектирование совместной деятельности в классе, в разновозрастных группах, в малых группах детей, в детско-родительских группах обеспечивает программа воспитания МОУ «Ульянская СОШ №2» условия освоения доступных навыков, формирует опыт работы в команде, развивает активность и ответственность каждого обучающегося в социальной ситуации его развития.

На уровне событий: проектирование педагогами ритмов учебной работы, отдыха, праздников и общих дел с учетом специфики социальной и культурной ситуации развития каждого ребенка с ОВЗ обеспечивает возможность его участия в жизни класса, школы, событиях группы, формирует личностный опыт, развивает самооценку и уверенность в своих силах.

3.3.4.4 СИСТЕМА ПОощРЕНИЯ СОЦИАЛЬНОЙ УСПЕШНОСТИ И ПРОЯВЛЕНИЙ АКТИВНОЙ ЖИЗНЕННОЙ ПОЗИЦИИ ОБУЧАЮЩИХСЯ

Система поощрения проявлений активной жизненной позиции и социальной успешности обучающихся призвана способствовать формированию у обучающихся ориентации на активную жизненную позицию, инициативность, максимально вовлекать их в совместную деятельность

в воспитательных целях. Система проявлений активной жизненной позиции и поощрения социальной успешности обучающихся строится на принципах:

- ✓ публичности, открытости поощрений (информирование всех обучающихся о награждении, проведение награждений в присутствии значительного числа обучающихся);
- ✓ соответствия артефактов и процедур награждения укладу школы, качеству воспитывающей среды,
- ✓ символике МОУ «Ульканская СОШ №2»;
- ✓ прозрачности правил поощрения (наличие положения о награждениях, неукоснительное следование порядку, зафиксированному в этом документе, соблюдение справедливости при выдвижении кандидатур);
- ✓ регулирования частоты награждений (недопущение избыточности в поощрениях, чрезмерно больших групп поощряемых и т. п.);
- ✓ сочетания индивидуального и коллективного поощрения (использование индивидуальных и коллективных наград даёт возможность стимулировать индивидуальную и коллективную активность обучающихся, преодолевать межличностные противоречия между обучающимися, получившими и не получившими награды);
- ✓ привлечения к участию в системе поощрений на всех стадиях родителей (законных представителей) обучающихся, представителей родительского сообщества, самих обучающихся, их представителей из парламента «Орион», сторонних организаций, их статусных представителей;
- ✓ дифференцированности поощрений.

Обучающиеся МОУ «Ульканская СОШ №2» поощряются за:

- ✓ успехи в учебе, спорте, труде, общественной жизни;

- ✓ победу в олимпиаде, спорте, учебных и воспитательных конкурсах, спортивных соревнованиях;
- ✓ большую общественную работу;
- ✓ постоянное добровольное участие в общественно полезном труде.

В школе применяются следующие *формы поощрения* проявлений активной жизненной позиции обучающихся и социальной успешности:

- ✓ объявление благодарности;
- ✓ объявление благодарности с записью в дневник;
- ✓ награждение «Почетной грамотой» образовательного учреждения;
- ✓ направление благодарственного письма родителям;
- ✓ награждение похвальной грамотой «За особые успехи в изучении отдельных предметов»;
- ✓ индивидуальные и групповые портфолио;
- ✓ рейтинги;
- ✓ благотворительная поддержка.

Ведение портфолио — деятельность обучающихся при её организации и регулярном поощрении классными руководителями, поддержке родителями (законными представителями) по собиранию (накоплению) артефактов, фиксирующих и символизирующих достижения обучающегося.

Портфолио может включать артефакты признания личностных достижений, достижений в группе, участия в деятельности (грамоты, поощрительные письма, фотографии призов, фото изделий, работ и др., участвовавших в конкурсах и т. д.). В портфолио фиксируются все поощрения обучающегося.

Кроме индивидуального портфолио, возможно ведение портфолио класса.

Рейтинги — размещение имен (фамилий) обучающихся на стенде «Ученики приносят славу школе» успехи в учебе, спорте, труде, общественной жизни, а также за результативное участие в конкурсах, «Лучший спортсмен года», «Лучший чтец года» или названий классов в последовательности, определяемой их успешностью, достижениями в школьных мероприятиях.

По рейтингу обучающиеся выдвигаются на соискание директорской премии, которая вручается по итогам учебного года (грамоты, призы, материальное вознаграждение) на общешкольных праздниках «За честь школы» (1-4 класс).

Благотворительная поддержка обучающихся, групп обучающихся, классов может заключаться в материальной поддержке проведения в школе воспитательных дел, мероприятий, проведения внешкольных мероприятий, различных форм совместной деятельности воспитательной направленности, в индивидуальной поддержке нуждающихся в помощи обучающихся, семей, педагогических работников.

3.3.4.5 АНАЛИЗ ВОСПИТАТЕЛЬНОГО ПРОЦЕССА

Анализ воспитательного процесса осуществляется в соответствии с целевыми ориентирами результатов воспитания, личностными результатами обучающихся на уровнях начального общего, основного общего, среднего общего образования, установленными соответствующими ФГОС.

Основным методом анализа воспитательного процесса в общеобразовательной организации является ежегодный самоанализ воспитательной работы с целью выявления основных проблем и последующего их решения с привлечением (при необходимости) внешних экспертов, специалистов.

Планирование анализа воспитательного процесса включается в календарный план воспитательной работы.

Основными принципами, на основе которых осуществляется

самоанализ воспитательной работы в школе, являются:

- ✓ принцип гуманистической направленности осуществляемого анализа, ориентирующий на уважительное отношение как к воспитанникам, так и к педагогам, реализующим воспитательный процесс;
- ✓ принцип приоритета анализа сущностных сторон воспитания, ориентирующий на изучение не количественных его показателей, а качественных – таких как содержание и разнообразие деятельности, характер общения и отношений между школьниками и педагогами;
- ✓ принцип развивающего характера осуществляемого анализа, ориентирующий на использование его результатов для совершенствования воспитательной деятельности педагогов: грамотной постановки ими цели и задач воспитания, умелого планирования своей воспитательной работы, адекватного подбора видов, форм и содержания их совместной с детьми деятельности;
- ✓ принцип разделенной ответственности за результаты личностного развития школьников, ориентирующий на понимание того, что личностное развитие школьников – это результат как социального воспитания (в котором школа участвует наряду с другими социальными институтами), так и стихийной социализации и саморазвития детей.

Основными направлениями анализа организуемого в школе воспитательного процесса могут быть следующие:

1. Результаты воспитания, социализации и саморазвития школьников.

Критерием, на основе которого осуществляется данный анализ, является динамика личностного развития школьников каждого класса.

Осуществляется анализ классными руководителями совместно с заместителем директора по воспитательной работе с последующим обсуждением его результатов на заседании методического объединения классных руководителей.

Способом получения информации о результатах воспитания, социализации и саморазвития школьников является педагогическое наблюдение.

Внимание педагогов сосредотачивается на следующих вопросах: какие прежде существовавшие проблемы личностного развития школьников удалось решить за минувший учебный год; какие проблемы решить не удалось и почему; какие новые проблемы появились, над чем далее предстоит работать педагогическому коллективу.

2. Состояние организуемой в школе совместной деятельности детей и взрослых.

Критерием, на основе которого осуществляется данный анализ, является наличие в школе интересной, событийно насыщенной и лично развивающей совместной деятельности детей и взрослых.

Осуществляется анализ заместителем директора по воспитательной работе, классными руководителями, активом старшеклассников и родителями, хорошо знакомыми с деятельностью школы.

Способами получения информации о состоянии организуемой в школе совместной деятельности детей и взрослых являются беседы со школьниками и их родителями, педагогами, лидерами ученического самоуправления, при необходимости – их анкетирование. Полученные результаты обсуждаются на заседании методического объединения классных руководителей.

Внимание при этом сосредотачивается на вопросах, связанных с качеством:

- ✓ реализации воспитательного потенциала урочной деятельности;
- ✓ организуемой внеурочной деятельности обучающихся;
- ✓ деятельности классных руководителей и их классов;
- ✓ проводимых общешкольных основных дел, мероприятий;

- ✓ внешкольных мероприятий;
- ✓ создания и поддержки предметно-пространственной среды;
- ✓ взаимодействия с родительским сообществом;
- ✓ деятельности ученического самоуправления;
- ✓ деятельности по профилактике и безопасности;
- ✓ реализации потенциала социального партнёрства;
- ✓ деятельности по профориентации обучающихся;
- ✓ функционирующих на базе школы детских общественных объединений;
- ✓ качеством работы школьного музея;
- ✓ качеством работы школьных медиа.

Итогом самоанализа организуемой в школе воспитательной работы является перечень выявленных проблем, над которыми предстоит работать педагогическому коллективу.

4. ОРГАНИЗАЦИОННЫЙ РАЗДЕЛ

4.1. УЧЕБНЫЙ ПЛАН НАЧАЛЬНОГО ОБЩЕГО ОБРАЗОВАНИЯ

Учебный план МОУ «Ульканская СОШ №2», реализующих основную образовательную программу начального общего образования (далее — учебный план), фиксирует общий объём нагрузки, максимальный объём аудиторной нагрузки обучающихся, состав и структуру предметных областей, распределяет учебное время, отводимое на их освоение по классам и учебным предметам.

Учебный план определяет общие рамки принимаемых решений при отборе учебного материала, формировании перечня результатов образования и организации образовательной деятельности.

Содержание образования при получении начального общего образования реализуется преимущественно за счёт учебных курсов, обеспечивающих целостное восприятие мира, системнодеятельностный подход и индивидуализацию обучения.

Учебный план обеспечивает в случаях, предусмотренных законодательством Российской Федерации в сфере образования, возможность обучения на государственных языках субъектов Российской Федерации и родном (нерусском) языке, возможность их изучения, а также устанавливает количество занятий, отводимых на изучение этих языков, по классам (годам) обучения.

Вариативность содержания образовательных программ начального общего образования реализуется через возможность формирования программ начального общего образования различного уровня сложности и направленности с учетом образовательных потребностей и способностей обучающихся.

Учебный план состоит из двух частей — обязательной части и части, формируемой участниками образовательных отношений.

Объём обязательной части программы начального общего образования составляет 80 %, а объём части, формируемой участниками образовательных отношений из перечня, предлагаемого МОУ «Ульканская СОШ №2», — 20 % от общего объёма.

Обязательная часть учебного плана определяет состав учебных предметов обязательных предметных областей, учебное время, отводимое на их изучение по классам (годам) обучения.

Расписание учебных занятий составлено с учётом дневной и недельной динамики умственной работоспособности обучающихся и шкалы трудности учебных предметов. Образовательная недельная нагрузка распределена равномерно в течение учебной недели, при этом объём максимально допустимой нагрузки в течение дня соответствует действующим санитарным правилам и нормативам. Во время занятий необходим перерыв для гимнастики не менее 2 минут.

Урочная деятельность направлена на достижение обучающимися планируемых результатов освоения программы начального общего образования с учётом обязательных для изучения учебных предметов.

Часть учебного плана, формируемая участниками образовательных отношений, обеспечивает реализацию индивидуальных потребностей обучающихся. Время, отводимое на данную часть внутри максимально допустимой недельной нагрузки обучающихся, использовано на увеличение учебных часов, отводимых на изучение отдельных учебных предметов, учебных курсов, учебных модулей по выбору родителей (законных представителей) несовершеннолетних обучающихся, в том числе предусматривающих углублённое изучение учебных предметов, с целью удовлетворения различных интересов обучающихся, потребностей в физическом развитии и совершенствовании, а также учитывающих этнокультурные интересы.

Внеурочная деятельность направлена на достижение планируемых результатов освоения программы начального общего образования с учётом выбора участниками образовательных отношений учебных курсов внеурочной деятельности из перечня, предлагаемого МОУ «Ульканская СОШ №2» осуществляется в формах, отличных от урочной (экскурсии,

походы, соревнования, посещения театров, музеев, проведение общественно-полезных практик и иные формы).

Организация занятий по направлениям внеурочной деятельности является неотъемлемой частью образовательной деятельности в МОУ «Ульканская СОШ №2», которая предоставляет обучающимся возможность выбора широкого спектра занятий, направленных на их развитие.

В целях удовлетворения образовательных потребностей и интересов обучающихся могут разрабатываться индивидуальные учебные планы, в том числе для ускоренного обучения, в пределах осваиваемой программы начального общего образования в порядке, установленном локальными нормативными актами МОУ «Ульканская СОШ №2».

Время, отведённое на внеурочную деятельность, не учитывается при определении максимально допустимой недельной учебной нагрузки обучающихся, но учитывается при определении объёмов финансирования, направляемых на реализацию основной образовательной программы.

Для начального уровня общего образования МОУ «Ульканская СОШ № 2» представлен учебный план с учетом 5- дневной учебной недели для 1-4-х классов (вариант 1).

При наличии необходимых условий (кадровых, финансовых, материально-технических и иных) возможно деление классов на группы при проведении учебных занятий, курсов, дисциплин (модулей).

Для обучающихся 1 классов максимальная продолжительность учебной недели составляет 5 дней.

Продолжительность учебного года при получении начального общего образования составляет 34 недели, в 1 классе — 33 недели.

Количество учебных занятий за 4 учебных года не может составлять менее 2966 ч и более 3305 ч в соответствии с требованиями к организации образовательного процесса к учебной нагрузке при 5-дневной учебной неделе.

Объем максимально допустимой нагрузки в течение недели в соответствии с вариантами федеральных учебных планов составляет:

в 1 классе - 21 час (вариант N 1)

во 2-4 классах - 23 часа (вариант N 1)

Объем максимально допустимой нагрузки в течение года составляет:

в 1 классе - 693 часа (варианты N 1), во 2-4 классах – по 782 часа (вариант N 1)

Продолжительность учебных периодов составляет в первом полугодии не более 8 учебных недель; во втором полугодии - не более 10 недель для 1 классов и не более 11 недель для 2 - 4 классов.

Для обучающихся в 1 классе устанавливаются в течение года дополнительные недельные каникулы."

Продолжительность урока составляет:

- в 1 классе — 35 мин (сентябрь — декабрь), 40 мин (январь — май);
- в классах, в которых обучаются обучающиеся с ОВЗ — 40 минут;
- во 2—4 классах — 40мин.

Вариант 1

Федеральный учебный план начального общего образования (5-дневная учебная неделя)						
Предметные области	Учебные предметы/ классы	Количество часов в неделю				Всего
		I	II	III	IV	
Обязательная часть						
Русский язык и литературное чтение	Русский язык	5	5	5	5	20
	Литературное чтение	4	4	4	4	16
Иностранный язык	Иностранный язык		2	2	2	6
Математика и информатика	Математика	4	4	4	4	16
Обществознание и естествознание (Окружающий мир)	Окружающий мир	2	2	2	2	8
Основы религиозных культур и светской этики	Основы религиозных культур и светской этики				1	1
Искусство	Изобразительное искусство	1	1	1	1	4
	Музыка	1	1	1	1	4
Технология	Труд (технология)	1	1	1	1	4
Физическая культура	Физическая культура	3	2	2	2	9
Итого:		21	22	22	23	88
Часть, формируемая участниками образовательных отношений		0	1	1	0	2
Учебные недели		33	34	34	34	135
Всего часов		693	782	782	782	3039

Максимально допустимая недельная нагрузка, предусмотренная действующими санитарными правилами и гигиеническими нормативами	21	23	23	23	90
--	----	----	----	----	----

При реализации 1 варианта учебного плана количество часов на физическую культуру составляет 2, третий час реализуется за счет часов внеурочной деятельности и (или) за счёт часов части, формируемой участниками образовательных отношений, включая использование учебных модулей по видам спорта, посещения обучающимися спортивных секций, школьных спортивных клубов, включая использование учебных модулей по видам спорта.

Учебный план определяет формы проведения промежуточной аттестации отдельной части или всего объема учебного предмета, курса, дисциплины (модуля) образовательной программы, в соответствии с порядком, установленным в МОУ «Ульканская СОШ №2».

Виды и формы контроля знаний:

В зависимости от того, кто осуществляет контроль результатов учебной деятельности учащихся, выделяют следующие три типа контроля:

- 1) внешний контроль (осуществляется учителем над деятельностью ученика);
- 2) взаимный контроль (осуществляется учеником над деятельностью товарища);
- 3) самоконтроль (осуществляется учеником над собственной деятельностью).
- 4) портфель достижений.

Внешний контроль.

Предварительный (диагностический) контроль обычно проводится в начале учебного года, полугодия, четверти, на первых уроках нового раздела или темы учебного курса. Его функциональное назначение состоит в том, чтобы изучить уровень готовности учащихся к восприятию нового материала. В начале года необходимо проверить, что сохранилось и что «улетучилось» из изученного школьниками в прошлом учебном году (прочность знаний и остаточные знания, в современной терминологии). На основе данных диагностического контроля учитель планирует изучение нового материала, предусматривает сопутствующее повторение, прорабатывает внутри- и межтемные связи, актуализирует знания, которые ранее не были востребованы.

Текущий контроль – самая оперативная, динамичная и гибкая проверка результатов обучения. Текущий контроль сопровождает процесс формирования новых знаний и умений, когда еще рано говорить об их сформированности. Основная цель этого контроля – провести анализ хода формирования знаний и умений. Это дает возможность учителю своевременно выявить недостатки, установить их причины и подготовить материалы, позволяющие устранить недостатки, исправить ошибки, усвоить правила, научиться выполнять нужные операции и действия. Текущий контроль особенно важен для учителя как средство

своевременной корректировки своей деятельности, позволяет внести изменения в планирование и предупредить неуспеваемость учащихся. В ходе текущего контроля особую значимость приобретает оценка учителя (аналитическое суждение), отмечающая успехи и недочеты и ошибки и объясняющая, как их можно исправить. Перевод оценки в отметку на этом этапе нужно проводить очень осторожно, ведь ученик изучает новый материал, он имеет право на ошибку и нуждается в определении и усвоении последовательности учебных действий, выполнение которых поможет присвоить учебный материал. Эта последовательность учебных действий, вообще говоря, может быть разной для разных учеников, и она должна разрабатываться учителем и учеником совместно. Только так можно поддержать ситуацию успеха, сделать самооценку более адекватной и сформировать правильное отношение ученика к контролю.

Тематический контроль проводится после изучения какой-либо темы или двух небольших тем, связанных между собой линейными связями. Тематический контроль начинается на повторительнообобщающих уроках. Его цель – обобщение и систематизация учебного материала всей темы. Организуя повторение и проверку знаний и умений на таких уроках, учитель предупреждает забывание материала, закрепляет его как базу, необходимую для изучения последующих разделов учебного предмета. Задания для контрольной работы рассчитаны на выявление знаний всей темы, на установление связей внутри темы и с предыдущими темами курса, на умение переносить знания на другой материал, на поиск выводов обобщающего характера.

Предварительный и текущий контроль, а также первая часть тематического контроля знаний являются, по сути, формирующим контролем знаний и умений.

Тематический контроль (вторая часть) и итоговый контроль призваны констатировать наличие и оценить результаты обучения за достаточно большой промежуток учебного времени – четверть, полугодие, год.

Для учащихся с точки зрения их личностного развития наиболее важным типом контроля является *самоконтроль*. Это связано с тем, что в ходе самоконтроля ученик осознает правильность своих действий, обнаруживает совершенные ошибки и анализирует их. Эти действия

ученика позволяют ему в дальнейшем предупреждать возможные ошибки и оптимальным образом формировать остаточные знания.

Взаимный контроль позволяет учащимся зафиксировать внимание на объективной стороне контроля результатов обучения. Проверя работу одноклассника, ученик сверяет ее с эталоном и одновременно, во внутреннем плане, сверяет с этим же эталоном собственные знания. В ходе работы с эталоном ученик фиксирует в своем сознании составные элементы знания и основные этапы выполнения конкретного задания, уточняя и приводя в систему учебную информацию, т. е. превращая ее в знание. Взаимный контроль эффективно подготавливает ученика к самоконтролю.

«Портфель достижений» ученика представляет собой подборку личных работ ученика, в которые могут входить творческие работы, отражающие его интересы, лучшие работы, отражающие прогресс ученика в какой-либо области, продукты учебно- познавательной деятельности ученика – самостоятельно найденные информационно-справочные материалы из дополнительных источников, доклады, сообщения и пр.

Суммарный объём домашнего задания по всем предметам для каждого класса не должен превышать продолжительности выполнения 1 час — для 1 класса, 1,5 часа — для 2 и 3 классов, 2 часа — для 4 класса. МОУ «Ульканская СОШ №2» осуществляет координацию и контроль объёма домашнего задания учеников каждого класса по всем предметам в соответствии с Гигиеническими нормативами и Санитарно-эпидемиологическими требованиями.

Домашнее задание на следующий урок рекомендуется задавать на текущем уроке, при наличии электронного журнала дублировать в нем задание не позднее времени окончания учебного дня. Для выполнения задания, требующего длительной подготовки (например, подготовка доклада, реферата, оформление презентации, заучивание стихотворений), рекомендуется предоставлять достаточное количество времени.

Использование электронных средств обучения в ходе реализации образовательной деятельности, включая выполнение домашних заданий, внеурочную деятельность, проводится в соответствии с Санитарно-эпидемиологическими требованиями и Гигиеническими нормативами.

План внеурочной деятельности определяет формы организации и объём внеурочной деятельности для обучающихся при освоении ими программы начального общего образования (до 1320 академических часов за четыре года обучения) с учётом образовательных потребностей и интересов обучающихся, запросов родителей (законных представителей) несовершеннолетних обучающихся, возможностей МОУ «Ульканская СОШ №2».

Внеурочная деятельность в соответствии с требованиями ФГОС НОО направлена на достижение планируемых результатов освоения программы начального общего образования с учётом выбора участниками образовательных отношений учебных курсов внеурочной деятельности из перечня, предлагаемого МОУ «Ульканская СОШ №2».

Содержание данных занятий формируется с учётом пожеланий обучающихся и их родителей (законных представителей) и осуществляется посредством различных форм организации, отличных от урочной системы обучения, таких как экскурсии, хоровые студии, секции, круглые столы, конференции, олимпиады, конкурсы, соревнования, спортивные клубы, общественно полезные практики и т. д.

При организации внеурочной деятельности обучающихся используются возможности организаций дополнительного образования (учреждения культуры, спорта). В целях организации внеурочной деятельности МОУ «Ульканская СОШ №2» заключает договоры с учреждениями дополнительного образования.

4.2. КАЛЕНДАРНЫЙ УЧЕБНЫЙ ГРАФИК МОУ «УЛЬКАНСКАЯ СОШ №2»

Режим работы и график учебного года устанавливается МОУ «Ульканская СОШ №2» самостоятельно с учетом законодательства Российской Федерации и гигиенических нормативов (по четвертям).

Учебный график определяет плановые перерывы при получении начального общего образования для отдыха и иных социальных целей (далее — каникулы):

- даты начала и окончания учебного года;
- продолжительность учебного года;

- сроки и продолжительность каникул;
- сроки проведения промежуточной аттестации.

Календарный учебный график разрабатывается в соответствии с требованиями к организации образовательного процесса, предусмотренными Гигиеническими нормативами и Санитарно-эпидемиологическими требованиями, а также с учетом мнений участников образовательных отношений, с учетом региональных и этнокультурных традиций.

Устанавливается следующая продолжительность учебного года– 1 класс-33 учебные недели, 2-4 классы-34 учебные недели. Учебный год начинается **1 сентября**. Если этот день приходится на выходной день, то в этом случае учебный год начинается в первый, следующий за ним, рабочий день.

Учебный год в образовательной организации заканчивается **26 мая**. Если этот день приходится на выходной день, то в этом случае учебный год заканчивается в предыдущий рабочий день.

С целью профилактики переутомления в календарном учебном графике предусматривается чередование периодов учебного времени и каникул. Продолжительность каникул должна составлять не менее 7 календарных дней. Суммарная минимальная продолжительность каникул составляет: не менее 133 дней при 19 неделях, 126 дней при 18 неделях.

Наиболее рациональным графиком является равномерное чередование периодов учебы и каникул в течение учебного года - 5 - 6 недель учебных периодов чередуются с недельными каникулами.

Продолжительность **учебных четвертей** составляет: I четверть - 8 учебных недель (для 1-4 классов); II четверть 8 учебных недель (для 1-4 классов); III четверть — 11 учебных недель (для 2-4 классов), 10 учебных недель (для 1 классов); IV четверть — 7 учебных недель (для 1-4 классов).

Продолжительность **каникул** составляет: по окончании I четверти (осенние каникулы) - 9 календарных дней (для 1-4 классов); по окончании II четверти (зимние каникулы) - 9 календарных дней (для 1-4 классов); дополнительные каникулы —

9 календарных дней (для 1 классов); по окончании III четверти (весенние каникулы) 9 календарных дней (для 1-4 классов); по окончании учебного года (летние каникулы) — не менее 8 недель. При возникновении отдельных чрезвычайных ситуаций общеобразовательная организация может вводить дополнительные каникулы в течение учебного года с сентября по май со сдвигом учебного процесса на летние месяцы.

Продолжительность урока во 2-4 классах - 40 минут, в 1 классе компенсирующем классе продолжительность урока не превышает 40 минут.

Продолжительность перемен между уроками составляет не менее 10 минут, большой перемены (после 2 или 3 урока) — 20-30 минут. Вместо одной большой перемены допускается после 2 и 3 уроков устанавливать две перемены по 20 минут каждая.

Продолжительность перемены между урочной и внеурочной деятельностью составляет не менее 20-30 минут, за исключением обучающихся с ограниченными возможностями здоровья, обучение которых осуществляется по специальной индивидуальной программе развития.

Расписание уроков составляется с учетом дневной и недельной умственной работоспособности обучающихся и шкалы трудности учебных предметов, определенной Гигиеническими нормативами.

Образовательная недельная нагрузка распределяется равномерно в течение учебной недели, при этом объем максимально допустимой нагрузки в течение дня составляет:

для обучающихся 1-х классов — не превышает 4 уроков и один раз в неделю — 5 уроков, за счет урока физической культуры; для обучающихся 2-4 классов — не более 5 уроков и один раз в неделю 6 уроков за счет урока физической культуры.

Обучение в классе осуществляется с соблюдением следующих требований:

-учебные занятия проводятся по 5-дневной учебной неделе и только в первую смену, обучение в первом полугодии: в сентябре, октябре — по 3 урока в день по 35 минут каждый, в ноябре — декабре — по 4 урока в день

по 35 минут каждый; в январе — мае — по 4 урока в день по 40 минут каждый;

-в середине учебного дня организуется динамическая пауза продолжительностью не менее 40 минут;

-предоставляются дополнительные недельные каникулы в середине третьей четверти.

Занятия начинаются не ранее 8 часов утра и заканчиваются не позднее 19 часов.

Факультативные занятия и занятия по программам дополнительного образования планируются на дни с наименьшим количеством обязательных уроков. Между началом факультативных (дополнительных) занятий и последним уроком организован перерыв продолжительностью не менее 20 минут.

Календарный учебный график МОУ «Ульканская СОШ №2» составляется с учётом мнений участников образовательных отношений, региональных и этнокультурных традиций, плановых мероприятий учреждений культуры региона и определяет чередование учебной деятельности (урочной и внеурочной) и плановых перерывов при получении образования для отдыха и иных социальных целей (каникул) по календарным периодам учебного года.

4.3. ПЛАН ВНЕУРОЧНОЙ ДЕЯТЕЛЬНОСТИ

Назначение плана внеурочной деятельности — психолого-педагогическое сопровождение обучающихся с учетом успешности их обучения, уровня социальной адаптации и развития, индивидуальных способностей и познавательных интересов. План внеурочной деятельности сформирован МОУ «Ульканская СОШ №2» с учетом предоставления права участникам образовательных отношений выбора направления и содержания учебных курсов.

Основными задачами организации внеурочной деятельности являются:

- поддержка учебной деятельности обучающихся в достижении планируемых результатов освоения программы начального общего образования;

- формирование навыков организации своей жизнедеятельности с учетом правил безопасного образа жизни;

- повышение общей культуры обучающихся, углубление их интереса к познавательной и проектно-исследовательской деятельности с учетом возрастных и индивидуальных особенностей участников;

- развитие навыков совместной деятельности со сверстниками, становление качеств, обеспечивающих успешность участия в коллективном труде: умение договариваться, подчиняться, руководить, проявлять инициативу, ответственность;

- становление умений командной работы;

- поддержка детских объединений, формирование умений ученического самоуправления;

- формирование культуры поведения в информационной среде.

Внеурочная деятельность организуется по направлениям развития личности обучающегося с учетом намеченных задач внеурочной деятельности. Все ее формы представляются в деятельностных формулировках, что подчеркивает их практико-ориентированные характеристики. При выборе направлений и отборе содержания обучения МОУ «Ульканская СОШ №2» учитывает:

- особенности школы (условия функционирования, тип школы, особенности контингента, кадровый состав);

- возможность обеспечить условия для организации разнообразных внеурочных занятий и их содержательная связь с урочной деятельностью; особенности информационно-образовательной среды, национальные и культурные особенности региона.

Общий объем внеурочной деятельности не превышает 10 часов в неделю. Формы реализации внеурочной деятельности МОУ «Ульканская СОШ №2» определяет самостоятельно.

В школе реализуется **модель плана внеурочной деятельности**: преобладание учебно- познавательной деятельности.

Содержание программ внеурочной деятельности, формируется с учётом пожеланий обучающихся и их родителей (законных представителей). Различны формы этих занятий: проектная и исследовательская деятельность, компьютерные занятия, экскурсии, кружки, школьные научные общества, олимпиады, интеллектуальные марафоны, общественно – полезная практика, соревнования и другие.

Данные занятия проводятся по выбору обучающихся и их родителей в результате изучения образовательных потребностей.

Все программы внеурочной деятельности реализуются педагогами школы. Место проведения всех занятий – школа.

Направления и цели внеурочной деятельности.

Спортивно-оздоровительная деятельность направлена на физическое развитие обучающегося, углубление знаний об организации жизни и деятельности с учетом соблюдения правил здорового безопасного образа жизни.

Художественно-эстетическая творческая деятельность организуется как система разнообразных творческих мастерских по развитию художественного творчества, способности к импровизации, драматизации, выразительному чтению, а также становлению умений участвовать в театрализованной деятельности.

Проектно-исследовательская деятельность организуется как углубленное изучение учебных предметов в процессе совместной деятельности по выполнению проектов.

Коммуникативная деятельность направлена на совершенствование функциональной коммуникативной грамотности, культуры диалогического общения и словесного творчества.

Информационная культура предполагает учебные курсы в рамках внеурочной деятельности, которые формируют представления обучающихся о разнообразных современных информационных средствах и навыки выполнения разных видов работ на компьютере.

Интеллектуальные марафоны организуются через систему интеллектуальных соревновательных мероприятий, которые призваны развивать общую культуру и эрудицию обучающегося, его познавательные интересы и способности к самообразованию.

«Учение с увлечением!» включает систему занятий в зоне ближайшего развития, когда учитель непосредственно помогает обучающемуся преодолеть трудности, возникшие при изучении разных предметов.

Выбор форм организации внеурочной деятельности подчиняется следующим требованиям:

целесообразность использования данной формы для решения поставленных задач конкретного направления;

преобладание практико-ориентированных форм, обеспечивающих непосредственное активное участие обучающегося в практической деятельности, в том числе совместной (парной, групповой, коллективной);

учет специфики коммуникативной деятельности, которая сопровождает то или иное направление внеучебной деятельности;

использование форм организации, предполагающих использование средств информационно-коммуникационных технологий.

Возможными формами организации внеурочной деятельности могут быть следующие:

учебные курсы и факультативы;

художественные, музыкальные и спортивные студии;

соревновательные мероприятия, дискуссионные клубы, секции, экскурсии, мини-исследования;

общественно полезные практики и другие.

К участию во внеурочной деятельности могут привлекаться организации и учреждения дополнительного образования, культуры и спорта.

В этом случае внеурочная деятельность может проходить не только в помещении образовательной организации, но и на территории другого учреждения (организации), участвующего во внеурочной деятельности (спортивный комплекс, музей, театр и другие).

При организации внеурочной деятельности непосредственно в образовательной организации в этой работе могут принимать участие все педагогические работники данной организации (учителя начальной школы, учителя-предметники, социальные педагоги, педагоги-психологи, учителя-дефектологи, логопед, воспитатели, библиотекарь и другие).

173.11. Внеурочная деятельность тесно связана с дополнительным образованием детей в части создания условий для развития творческих интересов детей, включения их в художественную, техническую, спортивную и другую деятельность. Объединение усилий внеурочной деятельности и дополнительного образования строится на использовании единых форм организации.

173.12. Координирующую роль внеурочной деятельности выполняет педагогический работник, преподающий на уровне начального общего образования, заместитель директора по учебно-воспитательной работе.

Основные направления внеурочной деятельности.

173.13.1. Спортивно-оздоровительная деятельность.

«Фитнес-аэробика»

Цель: формирование представлений обучающихся о здоровом образе жизни, развитие физической активности и двигательных навыков.

Форма организации: спортивная студия

173.13.2. Художественно-эстетическая творческая деятельность.

«Моя художественная практика»

Цель: создание условий для проявления творческих способностей обучающихся в процессе приобретения ими опыта практической работы в различных видах художественно-творческой деятельности.

Форма организации: художественно-творческая практика, творческие занятия, творческий проект, выставка-конкурс, квест, пленэр и фотопленэр, мастер-класс, экскурсии, виртуальные путешествия.

173.13.3. Проектно-исследовательская деятельность.

«Азбука экологии»

Цель: формирование у обучающихся экологической культуры как нового качества личности, основанного на влиянии на её интеллектуальную, эмоционально-чувственную и деятельностьную сферы; воспитание чувства ответственности за свои действия в природе, базирующегося на знании закономерностей протекания природных процессов.

Форма организации: тематические занятия, направленные на формирование экологической культуры и бережного отношения к природе; исследовательская работа; беседы (проблемные, эвристические); экскурсии, практические занятия в ближайшем природном и социоприродном окружении (пришкольный участок, микрорайон школы, ближайший

парк, водоём и пр.); виртуальные путешествия; минипроекты; конкурсы экологической направленности; образовательные ситуационные игры; издание брошюр, буклетов; листовок и др.

«Раскрываем секреты текста»

Цель: □ преодоление имеющихся у младших школьников трудностей чтения; улучшение качества чтения, развитие основных читательских умений; повышение мотивации к читательской деятельности; развитие читательской активности, развитие познавательного интереса к решению учебных и жизненных задач средствами чтения; ознакомление с приемами работы с информацией, содержащейся в текстах разных видов; развитие учебных действий самоконтроля и самооценивания в процессе чтения и при выполнении заданий к тексту.

Форма организации занятий направлены на включение ребят в активную познавательную и коммуникативную деятельность при работе с текстами и заданиями к ним. Такой подход предполагает использование таких организационных форм, которые дают возможность ученикам высказать свое мнение, принять участие в обсуждении, поэтому предпочтительны формы, совмещающие групповую, парную и индивидуальную работу на занятии. Некоторые занятия курса проводятся в библиотеке школы (это позволяет использовать компьютер при освоении чтения с экрана, оформлять результаты выполнения некоторых заданий, например при введении ответа на вопросы к тексту с помощью клавиатуры).

173.13.4. Коммуникативная деятельность

«Народы России: дорога дружбы»

Цель: становление основ позитивной гражданской, этнической и глобальной идентичности на основе представления образа России как единого государства, целостность которого обеспечивается тесной взаимосвязью народов, проживающих на его территории и составляющих нацию наций, а также духовно-нравственное развитие и воспитание обучающихся, предусматривающее принятие ими основных норм, нравственных установок, национально-культурных традиций многонационального народа Российской Федерации, базовых ценностей российского общества.

Форма организации: этические беседы, дебаты, тематические диспуты, дискуссии, концерт, инсценировка, воссоздание исторических

событий, проектную деятельность, былинный пир, инсценировки, творческие мастерские.

«Разговоры о важном»

Цель: развитие ценностного отношения школьников к своей родине – России, населяющим ее людям, ее уникальной истории, богатой природе и великой культуре, формирование соответствующей внутренней позиции личности школьника, необходимой ему для конструктивного и ответственного поведения в обществе.

Форма организации: познавательные беседы, деловые игры, викторины, интервью, блиц-опросы

«Тропинка в профессию»

Цель: развитие ценностного отношения обучающихся к труду, как основному способу достижения жизненного благополучия и ощущения уверенности в жизни.

Форма организации: Классные часы, беседы, тренинговые и тематические занятия, экскурсии, игры-викторины, встречи с людьми разных профессий, дискуссия, творческая работа.

«Орлята России»

Цель: формирование у ребёнка младшего школьного возраста социальноценностных знаний, отношений и опыта позитивного преобразования социального мира на основе российских базовых национальных ценностей, накопленных предыдущими поколениями, воспитание культуры общения, воспитание любви к своему Отечеству, его истории, культуре, природе, развитие самостоятельности и ответственности.

Форма организации: занятие-игра, беседа, конкурс, квест, экскурсия, творческие задания и задания исследовательского характера, проектная деятельность.

173.13.5. Информационная культура

«Информационная безопасность»

Цель: обеспечение социальных аспектов информационной безопасности в воспитании культуры информационной безопасности у школьников в условиях цифрового мира, включение на регулярной основе цифровой гигиены в контекст воспитания и обучения детей.

Форма организации: теоретические и практические занятия, беседы, лекции, проекты.

173.13.6. Интеллектуальные марафоны

«Основы логики и алгоритмики»

Цель: развитие алгоритмического и критического мышлений; формирование необходимых для успешной жизни в меняющемся мире универсальных учебных действий (универсальных компетентностей) на основе средств и методов информатики и информационных технологий, в том числе овладение умениями работать с различными видами информации, самостоятельно планировать и осуществлять индивидуальную и коллективную информационную деятельность, представлять и оценивать её результаты; формирование и развитие компетенций обучающихся в области использования информационно-коммуникационных технологий.

Форма организации: обсуждения, дискуссии, решения кейсов, эксперименты, викторины, коммуникативные игры, дидактические игры, выполнение интерактивных заданий на образовательной платформе.

173.13.7. «Учение с увлечением!»

«Финансовая культура»

Цель: формирование ценностного отношения к труду, собственности, семье с учетом грамотного финансового поведения на основе целостного взгляда на окружающий мир; освоение финансовых, математических, обществоведческих, нравственно-этических понятий, представленных в содержании данного курса; формирование основ финансово грамотного поведения младших школьников при пользовании цифровыми ресурсами, предлагающими финансовые операции (в том числе компьютерные игры); развитие умений и навыков применять полученные знания о финансах и финансовых отношениях в реальной учебной и жизненной практике.

Форма организации: игры, интерактивные театральные мини-постановки, беседа, чтение и обсуждение художественной литературы, наблюдение, просмотр фильмов, исследование, экспериментирование.

4.4. Календарный план воспитательной работы

Календарный план воспитательной работы реализуется в рамках урочной и внеурочной деятельности.

Все мероприятия проводятся с учетом возрастных, физиологических и психоэмоциональных особенностей обучающихся.

ОСНОВНЫЕ ШКОЛЬНЫЕ ДЕЛА			
<i>мероприятия</i>	<i>классы</i>	<i>сроки проведения</i>	<i>ответственные</i>
Торжественная линейка, посвященная Дню Знаний.	1-4	сентябрь	замдиректора по ВР, педагог-организатор
Всероссийский Урок Знаний.	1-4	сентябрь	классные руководители
«Международный День мира»	1-4	сентябрь	классные руководители
Акция «Открытка» (поздравление с «Днём пожилого человека», «День учителя»)	1-4	сентябрь	классные руководители
Профилактическая акция «Неделя безопасности»	1-4	сентябрь	социальный педагог, классные руководители
Поздравления ко Дню учителя «Спасибо Вам, учителя!»	1-4	октябрь	педагог-организатор
Классный час «Защитим братьев наших меньших»	1-4	октябрь	классные руководители
Выставка фотографий «С папой всюду вместе»	1-4	октябрь	педагог-организатор
Сквозной классный час ко Дню народного единства	1-4	ноябрь	классные руководители
Тематические классные часы ко Дню Неизвестного Солдата, ко Дню Героев Отечества	1-4	декабрь	классные руководители
КТД «Новогодняя карусель»: -Мастерская Деда Мороза;	1-4	декабрь	замдиректора по ВР, педагог-организатор,

-новогодние утренники, представления; -дискотека.			классные руководители
Проект «Снежный городок».	1-4	декабрь	педагог-организатор, классные руководители
Книжная выставка	1-4	декабрь	педагог-библиотекарь
Праздничная акция «Старый Новый год».	1-4	январь	педагог-организатор
Цикл классных часов: «Семья – начало всех начал», «Тепло семейного очага», «Мир, в котором мы живем»	1-4	январь	классные руководители
Сквозной классный час «Город мужества и славы», посвященный снятию блокады Ленинграда	1-4	январь	классные руководители
День воинской славы. Уроки мужества «200 дней и ночей» ко дню победы под Сталинградом.	1-4	февраль	классные руководители
Конкурс рисунков ко Дню защитника Отечества «Слава мужеству»	1-4	февраль	учителя ИЗО, классные руководители
Смотр строя, песни и формы «Статен, строен, уважения достоин»	2-4	февраль	замдиректора по ВР, педагог-организатор, классные руководители, учителя физкультуры
Тематические классные часы «О родине, о мужестве, о славе», посвященные Дню защитника Отечества.	1-4	февраль	классные руководители

Линейка «Славные страницы нашего Отечества» ко Дню защитника Отечества	1-4	февраль	классные руководители
Акция «Свет в окне»	1-4	февраль-май	классные руководители
Школьный тур конкурса чтецов «Живое слово».	1-4	февраль	педагог-библиотекарь
День Святого Валентина.	1-4	февраль	педагог-организатор
Конкурс «Мы парни бравые»	1-4	февраль	учителя физкультуры
Акция «Перелётные книги» к Международному дню дарения книг	1-4	февраль	педагог-библиотекарь
Радиолинейка ко Дню наук «Парад школьных наук»	1-4	февраль	педагог-организатор
Поздравление вдов ветеранов ВОВ, тружениц тыла, детей войны с праздником 8 марта.	1-4	февраль	педагог-организатор
Конкурсные программы к 8 марта «Классные девчонки»	1-4	март	классные руководители
Всероссийская неделя детской и юношеской книги: - презентация – реклама любимой книги; - библиотечные уроки «Кладезь народной мудрости»; - выставки книг классики мировой литературы.	1-4	март	педагог-организатор
День космонавтики. Гагаринский урок «Человек. Вселенная. Космос»	1-4	апрель	педагог-библиотекарь
Книжная выставка: «О павших за Родину память храня»	1-4	апрель	педагог-организатор,

			классные руководители
1 апреля – День Смеха.	1-4	апрель	педагог-библиотекарь
Всемирный День Здоровья.	1-4	апрель	педагог-организатор
Конкурс рисунков «Краски нашей Победы».	1-4	апрель	учителя физической культуры
Конкурс рисунков «Читаем и рисуем сказки Пушкина»	1-4	апрель	учителя ИЗО, классные руководители
Тематические уроки мужества «Победный май: живем и помним!», посвященные Дню Победы.	1-4	май	учителя ИЗО
Радиолинейка к 9 мая «Великая Победа – великая страна»	1-4	май	классные руководители
Поздравление ветеранов ВОВ, вдов, тружеников тыла, детей войны с Днём Победы.	1-4	май	классные руководители
Участие в акциях «Георгиевская ленточка», «Бессмертный полк».	1-4	май	классные руководители
Сквозной классный час, посвященный Международному дню семьи «Семейный ковчег»	1-4	май	замдиректора по ВР, классные руководители
Праздник «За честь школы»	1-4	май	замдиректора по ВР, педагог-организатор, классные руководители
ВНЕШКОЛЬНЫЕ МЕРОПРИЯТИЯ			
		<i>сроки</i>	

<i>мероприятия</i>	<i>классы</i>	<i>проведе- ния</i>	<i>ответствен- ные</i>
Посещение выездных представлений театров, цирков, планетариев.	1-4	в течение года	классные руководители
Посещение концертов в КСЦ «Магистраль».	1-4	в течение года	классные руководители
Экскурсии в районный краеведческий музей и школьный музей «Из глубины веков».	1-4	в течение года	классные руководители
Участие в литературных, исторических, биологических экспедициях (изучение истории, флоры и фауны района)	1-4	в течение года	классные руководители
Экскурсии на предприятия и организации посёлка.	1-4	в течение года	классные руководители
Сезонные походы на природу.	1-4	по плану классных руков-лей	классные руководители
Участие в общешкольном походе «День здоровья».	1-4	сентябрь	учителя физической культуры
Выездной отдых в лагере на базе отдыха «Талая»	1-4	июнь - август	классные руководители
Тур выходного дня (поездки на базу отдыха «Талая»)	1-4	в течение года	классные руководители
Поездки в города Усть-Кут, Северобайкальск, Иркутск	1-4	в течение года	классные руководители
ВЗАИМОДЕЙСТВИЕ С РОДИТЕЛЯМИ			
<i>мероприятия</i>	<i>классы</i>	<i>сроки проведе- ния</i>	<i>ответствен- ные</i>

Работа психолога – педагогического лектория по вопросам воспитания	1-4	1 раз в четверть	СП служба, классные руководители
Классные родительские собрания.	1-4	1 раз в четверть	классные руководители
Общешкольные родительские собрания.	1-4	сентябрь, февраль	директор, замдиректора по ВР
Реализация проекта «Дежурная семья» (дежурство родителей по школе).	1-4	в течение года	замдиректора по ВР
Совет школы, Совет отцов, родительский комитет.	1-4	по отдел. плану	директор, замдиректора по ВР
Индивидуальные консультации	1-4	в течение года	СП служба
Участие родителей в проведении общешкольных, классных мероприятий: ярмарка «Осень – щедрая душа», «Новогодняя карусель», «Снежный городок», «Мама, папа, я – дружная семья» «Светский раут» и др.	1-4	в течение года	педагог-организатор классные руководители
Защита портфолио	4	март	классные руководители
Информационное оповещение через школьный сайт	1-4	в течение года	замдиректора по ВР
Работа Совета профилактики с неблагополучными семьями по вопросам воспитания, обучения детей	1-4	по плану Совета	замдиректора по ВР, СП служба

Совместные с детьми походы, экскурсии.	1-4	по плану кл. рук-й	классные руководители
САМОУПРАВЛЕНИЕ			
<i>мероприятия</i>	<i>классы</i>	<i>сроки проведения</i>	<i>ответственные</i>
Выборы лидеров, активов классов, распределение обязанностей.	2-4	сентябрь	классные руководители
Выборы актива школьного самоуправления	1-4	сентябрь	педагог-организатор
Проект «Наставничество» (организация внеурочного взаимодействия обучающихся средней, основной и начальной школы)	1-4	в течение года	педагог организатор, классные руководители
Оформление стендов «Солнечный город», «Содружество «ОРИОН»	1-4	сентябрь	педагог-организатор
Оформление классных уголков.	1-4	сентябрь-октябрь	классные руководители
Посвящение в жители «Солнечного города»	2	ноябрь	педагог организатор, классные руководители
Рейды «Самый чистый класс», «Сохранность учебной литературы», «Внешний вид», «Поведение», «Сменная обувь»	1-4	в течение года	заместитель директора по ВР
ПРОФИЛАКТИКА И БЕЗОПАСНОСТЬ			
<i>мероприятия</i>	<i>классы</i>	<i>сроки проведения</i>	<i>ответственные</i>

Акция «Всеобуч» по выявлению обучающихся не приступивших к занятиям, групп социального риска	1-4	сентябрь	социально-психологическая служба
Выявление детей и семей, оказавшихся в социально-опасном положении.	1-4	сентябрь-октябрь	социально-психологическая служба
Вовлечение обучающихся «группы риска» во внеурочную деятельность	1-4	сентябрь-октябрь	социальный педагог, классные руководители
Профилактическая акция «Неделя безопасности»	1-4	сентябрь	социальный педагог, классные руководители
Акция «Здоровье – это жизнь»	1-4	ноябрь	социальный педагог, классные руководители
Флэшмоб «Дружно, смело, с оптимизмом за здоровый образ жизни»	1-4	декабрь	социальный педагог, классные руководители
Квест «Мы за ЗОЖ»	1-4	апрель	социальный педагог, классные руководители
Инструктажи по безопасности в цифровой среде, на транспорте, на воде, безопасности дорожного движения, противопожарной безопасности, антитеррористической и антиэкстремистской безопасности.	1-4	в течение года	социальный педагог, классные руководители

Профилактические беседы с несовершеннолетними, состоящими на разных видах учета.	1-4	в течение года	социально-психологическая служба
Совместная профилактическая работа с межведомственными организациями по профилактике правонарушений и профилактике употребления ПАВ.	1-4	в течение года	социально-психологическая служба
ПРОФОРИЕНТАЦИЯ			
<i>мероприятия</i>	<i>классы</i>	<i>сроки проведения</i>	<i>ответственные</i>
Защита проектов «Портфолио»	4	март	классные руководители
Участие во всероссийской акции «Неделя без турникета» - экскурсии на предприятия	1-4	апрель	педагог-психолог
Конкурс рисунков, фотографий, кроссвордов» «Профессия моей мечты», «Профессии родителей», «Профессия в кадре»	1-4	в течение года	педагог-психолог, классные руководители
Профорientационные классные часы	1-4	в течение года	педагог-психолог, классные руководители
Проведение классных мероприятий «Профессии наших родителей»	1-4	в течение года	педагог-психолог, классные руководители
ШКОЛЬНОЕ КРАЕВЕДЕНИЕ			
<i>мероприятия</i>	<i>классы</i>	<i>сроки проведения</i>	<i>ответственные</i>
Музейные уроки.	1-4	в течение года	классные руководители

Виртуальная экскурсия «Страницы истории школы»	1-4	сентябрь-октябрь	заведующая музеем, актив музея
«День первопроходцев».	1-4	ноябрь	заведующая музеем
Экскурсии «Улицы Улькана», «Культурные учреждения Улькана», «Космос и Улькан».	1-4	ноябрь	актив музея
Акция «Школьному музею – новый экспонат».	1-4	февраль	заведующая музеем, классные руководители
Неделя краеведения.	1-4	январь	заведующая музеем
Обновление экспозиции «Наша школа - Ульканская школа №2!».	1-4	апрель	заведующая музеем, классные руководители
Музейный час «Вспомним всех поимённо».	1-4	май	заведующая музеем, актив музея

ДЕТСКИЕ ОБЩЕСТВЕННЫЕ ОБЪЕДИНЕНИЯ

<i>мероприятия</i>	<i>классы</i>	<i>сроки проведения</i>	<i>ответственные</i>
Участие в проектах РДДМ, треках «Орлята России»	1-4	в течение года	советник по воспитанию
Акция «Дорога БЕЗ опасности» (популяризация среди жителей посёлка БД, призыв к соблюдению ПДД)	1-4	в течение года	руководитель кружка «Безопасное колесо», воспитатели ГПД
Акция «Улыбка для детей»	1-4	февраль	руководитель волонтеров

Акция «Дари добро»	1-4	март	классные руководители
Акция «Я помню, я горжусь»	1-4	май	руководитель музея, волонтеры
ШКОЛЬНОЕ МЕДИА			
<i>дела, события, мероприятия</i>	<i>классы</i>	<i>сроки проведения</i>	<i>ответственные</i>
Выпуск информационных бюллетеней, спецвыпусков, газет	1-4	в течение года	редколлегия класса
Информационно-техническая поддержка школьных мероприятий, осуществление фото/видеосъемки школьных праздников и мероприятий	1-4	в течение года	педагог-организатор, классные руководители, руководители служб и детских объединений
Размещение просветительских, профилактических, развлекательных материалов, демонстрационных материалов из школьной жизни по ТВ	1-4	согласно проводимых мероприятий	зам директора по ВР, школьный парламент, пресс-служба, СПС, ИБЦ
Обновление информации в социальных сетях	1-4	в течение года	пресс-центр

ПЕРЕЧЕНЬ ОСНОВНЫХ ГОСУДАРСТВЕННЫХ И НАРОДНЫХ ПРАЗДНИКОВ, ПАМЯТНЫХ ДАТ В КА- ЛЕНДАРНОМ

ПЛАНЕ ВОСПИТАТЕЛЬНОЙ РАБОТЫ

Перечень ежегодно дополняется и актуализируется в соответствии с памятными датами, юбилеями общероссийского, регионального,

местного значения, памяtnыми датами общеобразовательной организации.

Сентябрь:

- 1 сентября: День знаний;
- 3 сентября: День окончания Второй мировой войны, День солидарности
в борьбе с терроризмом;
- 8 сентября: Международный день распространения грамотности;
- 10 сентября: Международный день памяти жертв фашизма.

Октябрь:

- 1 октября: Международный день пожилых людей; Международный день
музыки;
- 4 октября: День защиты животных;
- 5 октября: День учителя;
- 25 октября: Международный день школьных библиотек;
- Третье воскресенье октября: День отца.

Ноябрь:

- 4 ноября: День народного единства;
- 8 ноября: День памяти погибших при исполнении служебных обязанностей сотрудников органов внутренних дел России;
- Последнее воскресенье ноября: День Матери;
- 30 ноября: День Государственного герба Российской Федерации.

Декабрь:

- 3 декабря: День неизвестного солдата; Международный день инвалидов;
- 5 декабря: День добровольца (волонтера) в России;
- 9 декабря: День Героев Отечества;
- 12 декабря: День Конституции Российской Федерации.

Январь:

- 25 января: День российского студенчества;
- 27 января: День полного освобождения Ленинграда от фашистской
блокады; День освобождения Красной армией крупнейшего

"лагеря

смерти" Аушвиц-Биркенау (Освенцима) - День памяти жертв Холокоста.

Февраль:

- 2 февраля: День разгрома советскими войсками немецко-фашистских

войск в Сталинградской битве;

- 8 февраля: День российской науки;

- 15 февраля: День памяти о россиянах, исполнявших служебный долг за

пределами Отечества;

- 21 февраля: Международный день родного языка;

- 23 февраля: День защитника Отечества.

Март:

- 8 марта: Международный женский день;

- 18 марта: День воссоединения Крыма с Россией;

- 27 марта: Всемирный день театра.

Апрель:

- 12 апреля: День космонавтики;

- 19 апреля: День памяти о геноциде советского народа нацистами и их

пособниками в годы Великой Отечественной войны.

Май:

- 1 мая: Праздник Весны и Труда;

- 9 мая: День Победы;

- 19 мая: День детских общественных организаций России;

- 24 мая: День славянской письменности и культуры.

Июнь:

- 1 июня: День защиты детей;

- 6 июня: День русского языка;

- 12 июня: День России;

- 22 июня: День памяти и скорби;

- 27 июня: День молодежи.

Июль:

- 8 июля: День семьи, любви и верности.

Август:

- Вторая суббота августа: День физкультурника;
- 22 августа: День Государственного флага Российской Федерации;
- 27 августа: День российского кино.